

  
**Boletín**      **Oficial**  
**de las**  
**Cortes de Castilla y León**  
**XI LEGISLATURA**

Núm. 94

30 de diciembre de 2022

SUMARIO. Pág. 11375

## SUMARIO

Páginas

### 1. PROCEDIMIENTOS LEGISLATIVOS

#### 110. Proyectos de Ley

**PL/000002-18**

Aprobación por el Pleno de las Cortes de Castilla y León del Proyecto de Ley de Presupuestos Generales de la Comunidad de Castilla y León para 2023.

11376

**PL/000003-17**

Rechazo por el Pleno de las Cortes de Castilla y León del Proyecto de Ley de Medidas Tributarias, Financieras y Administrativas.

12037

#### 120. Propositiones de Ley

**PPL/000004-01**

Proposición de Ley de Medidas Tributarias, Financieras y Administrativas, presentada por los Grupos Parlamentarios Popular y VOX Castilla y León. Tramitación por el procedimiento de urgencia.

12038

### 8. ORGANIZACIÓN DE LAS CORTES

#### 890. Otros acuerdos de administración de las Cortes

**OOAC/000010-01**

Acuerdo de la Mesa de las Cortes de Castilla y León por el que se acuerda la apertura durante el mes de enero de 2023 de un periodo extraordinario de sesiones para la tramitación de la Proposición de Ley de Medidas Tributarias, Financieras y Administrativas.

12083



## 1. PROCEDIMIENTOS LEGISLATIVOS

### 110. Proyectos de Ley

#### **PL/000002-18**

*Aprobación por el Pleno de las Cortes de Castilla y León del Proyecto de Ley de Presupuestos Generales de la Comunidad de Castilla y León para 2023.*

#### PRESIDENCIA

El Pleno de las Cortes de Castilla y León, en Sesión celebrada los días 22 y 23 de diciembre de 2022, aprobó el Proyecto de Ley de Presupuestos Generales de la Comunidad de Castilla y León para 2023, PL/000002.

De conformidad con el artículo 64 del Reglamento se ordena su publicación en el Boletín Oficial de las Cortes de Castilla y León.

En la sede de las Cortes de Castilla y León, a 23 de diciembre de 2022.

EL SECRETARIO DE LAS CORTES DE CASTILLA Y LEÓN,  
Fdo.: Diego Moreno Castrillo

EL PRESIDENTE DE LAS CORTES DE CASTILLA Y LEÓN,  
Fdo.: Carlos Pollán Fernández

## APROBACIÓN POR EL PLENO

### PROYECTO DE LEY DE PRESUPUESTOS GENERALES DE LA COMUNIDAD DE CASTILLA Y LEÓN PARA 2023.

#### EXPOSICIÓN DE MOTIVOS

Los Presupuestos Generales de la Comunidad de Castilla y León para 2023 se elaboran dentro del marco de la Ley 2/2006, de 3 de mayo, de la Hacienda y del Sector Público de la Comunidad de Castilla y León, con sujeción a la Constitución Española de 27 de diciembre de 1978, a la Ley 47/2003, de 26 de noviembre, General Presupuestaria y a la Ley Orgánica 2/2012, de 27 de abril, de Estabilidad Presupuestaria y Sostenibilidad Financiera.

Las circunstancias excepcionales que están perdurando en 2022 nos están manteniendo en un escenario difícil, de deterioro de las expectativas, vinculado a la evolución de la inflación, con un crecimiento de los precios de la energía, de las materias primas y de los alimentos sin precedentes en los últimos años. En este contexto, los Presupuestos Generales de la Comunidad para el próximo ejercicio 2023 se han elaborado incorporando significativas medidas fiscales y de gasto público necesarias para apoyar a familias y empresas, y a la vez, para avanzar en los retos estratégicos que son prioritarios para nuestra Comunidad, promoviendo la transformación de nuestra economía regional, que nos permita continuar en una senda de crecimiento y generación de empleo estable y de calidad, con una batería extensa de medidas de financiación y apoyo empresarial, en línea con las transformaciones que impulsan los Fondos Europeos Next Generation EU.



Asegurando igualmente la cohesión social y territorial, destinando un importante volumen de recursos a las políticas públicas de dinamización demográfica y apoyo al mundo rural, apostando por la familia y la juventud, con unos servicios sanitarios, educativos, sociales y de acceso a la vivienda de calidad, adaptados a nuestro territorio, que garanticen la igualdad de oportunidades de aquellos colectivos con dificultades específicas -jóvenes, mayores, personas dependientes-.

Avanzando, en definitiva, hacia una Castilla y León comprometida con la creación de oportunidades de futuro, que aproveche nuestras potencialidades para ser más competitivos e innovadores en un mundo globalizado e interconectado.

Desde la premisa inicial de mantenimiento de los principios de austeridad y eficiencia en el gasto público, para establecer el escenario financiero se ha tenido en cuenta la continuidad, durante 2023, de la suspensión temporal de los objetivos de estabilidad presupuestaria y deuda pública, así como de las demás reglas fiscales, y se han estimado el resto de los recursos, incluyéndose la anualidad 2023 de los fondos Next Generation asignados a esta Comunidad.

En este contexto, la Junta de Castilla y León ha establecido el límite máximo de gasto no financiero para el ejercicio 2022 en 12.470 millones de euros, límite aprobado por las Cortes de Castilla y León el 26 de octubre de 2022, de conformidad con lo previsto en el artículo 7 de la Ley 7/2012, de Estabilidad y Disciplina Presupuestaria.

La presente ley recoge los estados de ingresos y de gastos que financiarán las diferentes políticas que ejecutará el Gobierno de la Comunidad, a la vez que se incorporan normas de gestión financiera y presupuestaria imprescindibles para su correcta ejecución.

La Ley consta de treinta y seis artículos agrupados por materias en nueve títulos:

El título I se dedica a los créditos iniciales y su financiación.

El título II, destinado al régimen general de los créditos, se divide en dos capítulos. En el primero se regula el destino de los créditos y en el segundo la gestión de los gastos.

El título III trata de determinadas modificaciones de créditos.

El título IV se refiere a los gastos en materia de personal del sector público autonómico, y comprende dos capítulos: el primero destinado a los regímenes retributivos de los diferentes tipos de personal y el segundo a otras disposiciones en materia de régimen de personal.

El título V, por su parte, se ocupa de la cooperación con las entidades locales.

El título VI, dividido en dos capítulos, que tratan respectivamente de las garantías y del endeudamiento, regula las operaciones financieras.

El título VII está destinado a regular las cuentas que deben rendir las empresas públicas, las fundaciones públicas y otras entidades.

El título VIII reglamenta determinadas cuestiones que afectan a los tributos y otros ingresos.

El título IX se ocupa de la información a remitir a las Cortes de Castilla y León.

A todo ello hay que añadir catorce disposiciones adicionales, dos disposiciones transitorias y tres disposiciones finales.



## TÍTULO I DE LOS CRÉDITOS INICIALES Y SU FINANCIACIÓN

### Artículo 1.- **Ámbito de los Presupuestos Generales de la Comunidad de Castilla y León.**

Los Presupuestos Generales de la Comunidad para el ejercicio 2023 están integrados por:

- a) El presupuesto de la Administración General de la Comunidad.
- b) El presupuesto de las Cortes de Castilla y León.
- c) El presupuesto de la Política Agrícola Común.
- d) El presupuesto de la Gerencia de Servicios Sociales de Castilla y León.
- e) El presupuesto de la Gerencia Regional de Salud de Castilla y León.
- f) El presupuesto del Servicio Público de Empleo de Castilla y León.
- g) El presupuesto del Instituto para la Competitividad Empresarial de Castilla y León.
- h) El presupuesto del Ente Regional de la Energía de Castilla y León.
- i) El presupuesto del Instituto Tecnológico Agrario de Castilla y León.
- j) El presupuesto de la Agencia para la Calidad del Sistema Universitario de Castilla y León.
- k) Los presupuestos de las empresas públicas, las fundaciones públicas y otros entes de la Comunidad.

### Artículo 2.- **Aprobación de los Créditos.**

1. Se aprueba el presupuesto de la Administración General de la Comunidad de Castilla y León para el ejercicio económico del año 2023, en cuyo estado de gastos se consignan créditos necesarios para atender el cumplimiento de obligaciones por un importe de 11.516.109.286 euros.

Se aprueba el presupuesto de las Cortes de Castilla y León para el ejercicio 2023, en el que se consignan en su estado de gastos créditos por importe de 36.223.620 euros, correspondientes a la propia cámara legislativa por importe de 23.039.160 euros, al Procurador del Común por importe de 1.993.650 euros, al Consejo de Cuentas de Castilla y León por importe de 5.303.100 euros, al Consejo Económico y Social por importe de 2.029.201 euros, al Consejo Consultivo de Castilla y León por importe de 2.702.609 euros, y a la Secretaría General de apoyo a las Instituciones Propias de la Comunidad por importe de 1.155.900 euros.

Se aprueba el presupuesto de la Política Agrícola Común (PAC) para el ejercicio 2023, en el que se consignan en su estado de gastos créditos por importe de 924.421.069 euros.

En el estado de ingresos de la Administración General de la Comunidad se recogen las estimaciones de los recursos a liquidar durante el ejercicio por la suma de los importes anteriormente señalados.

2. Se aprueba el presupuesto de la Gerencia de Servicios Sociales de Castilla y León, en cuyo estado de gastos se consignan créditos necesarios para atender el cumplimiento de obligaciones por un importe de 1.233.805.686 euros y en cuyo estado de ingresos se recogen estimaciones de recursos por la misma cuantía.

3. Se aprueba el presupuesto de la Gerencia Regional de Salud de Castilla y León, en cuyo estado de gastos se consignan créditos necesarios para atender el cumplimiento



de obligaciones por un importe de 4.613.810.260 euros y en cuyo estado de ingresos se recogen estimaciones de recursos por la misma cuantía.

4. Se aprueba el presupuesto del Servicio Público de Empleo de Castilla y León por un importe de 313.822.089 euros y en cuyo estado de ingresos se recogen estimaciones de recursos por la misma cuantía.

5. Se aprueba el presupuesto del Instituto para la Competitividad Empresarial de Castilla y León por un importe de 278.726.822 euros y en cuyo estado de ingresos se recogen estimaciones de recursos por la misma cuantía.

6. Se aprueba el presupuesto del Ente Regional de la Energía de Castilla y León por un importe de 57.304.159 euros y en cuyo estado de ingresos se recogen estimaciones de recursos por la misma cuantía.

7. Se aprueba el presupuesto del Instituto Tecnológico Agrario de Castilla y León por un importe de 89.184.949 euros y en cuyo estado de ingresos se recogen estimaciones de recursos por la misma cuantía.

8. Se aprueba el presupuesto de la Agencia para la Calidad del Sistema Universitario de Castilla y León por un importe de 1.280.735 euros y en cuyo estado de ingresos se recogen estimaciones de recursos por la misma cuantía.

9. Los créditos incluidos en los estados de gastos de los Presupuestos Generales de la Comunidad Autónoma se agrupan en programas y subprogramas. Su importe, según anexo, se distribuye en atención a la índole de las funciones a realizar y por las cuantías que se detallan, como sigue:

	euros
Justicia	54.630
Seguridad ciudadana	23.835.269
Pensiones y otras prestaciones económicas	146.369.277
Servicios Sociales y promoción Social	1.107.486.799
Fomento del empleo	426.628.015
Vivienda y urbanismo	123.222.215
Sanidad	4.690.046.743
Educación	2.538.863.850
Cultura	126.293.888
Agricultura, ganadería y pesca	1.460.955.044
Industria y energía	238.846.591
Comercio y turismo	106.981.420
Infraestructuras	569.668.575
Investigación, desarrollo e innovación	234.236.452
Otras actuaciones de carácter económico	208.808.988
Alta dirección de la Comunidad	47.790.487
Administración general	114.453.559
Administración financiera y tributaria	54.566.443
Transferencias a administraciones públicas	121.365.106
Deuda pública	1.469.363.540
<b>TOTAL</b>	<b>13.809.836.891</b>



10. Los presupuestos de las empresas públicas, las fundaciones públicas y otros entes de la Comunidad incluyen los estados de recursos y dotaciones, con las correspondientes estimaciones y evaluaciones de necesidades, tanto de explotación como de capital.

### **Artículo 3.- Beneficios fiscales.**

Los beneficios fiscales que afectan a los tributos cedidos se estiman en 2.957.433.300 euros.

## **TÍTULO II**

### **DEL RÉGIMEN GENERAL DE LOS CRÉDITOS**

#### **CAPÍTULO I.- DESTINO DE LOS CRÉDITOS**

##### **Artículo 4.- Limitación, vinculación y contabilización.**

Conforme a la previsión del artículo 109 de la Ley 2/2006, de 3 de mayo, durante el año 2023 la vinculación de los créditos consignados en los Presupuestos Generales de la Comunidad, a los solos efectos de imputación de gastos, en los casos que a continuación se exponen, será la siguiente:

a) Los créditos del Capítulo I del programa 312A tendrán carácter limitativo y vinculante a nivel de capítulo y programa. No obstante, los créditos consignados en el artículo 17 de dicho programa tendrán carácter limitativo y vinculante a dicho nivel.

La contabilización de los gastos con cargo al Capítulo I de la Gerencia Regional de Salud se hará tanto al nivel de máxima desagregación de la estructura presupuestaria como al de proyecto de gasto que determine la consejería competente en materia de hacienda.

b) Los créditos del Capítulo II tendrán carácter limitativo y vinculante a nivel de artículo y programa. No obstante, los destinados a atenciones protocolarias y representativas y los de publicidad y promoción tendrán carácter vinculante a nivel de subprograma y subconcepto económico. Asimismo, los consignados en la partida 05.22.312A02.20A00 “cuotas para el uso de infraestructuras y equipamientos” serán vinculantes a dicho nivel.

c) Los créditos declarados ampliables en los artículos 129 de la Ley 2/2006, de 3 de mayo, y 12 de esta ley tendrán carácter vinculante a nivel de subconcepto económico.

d) Los créditos de la sección 31 “Política Agraria Común” tendrán carácter limitativo y vinculante a nivel de capítulo y programa.

e) Los créditos para operaciones financieras consignados en el estado de gastos de cada uno de los entes públicos de derecho privado tendrán carácter vinculante a nivel de subprograma y subconcepto económico.

#### **CAPÍTULO II.- DE LA GESTIÓN DE LOS GASTOS**

##### **Artículo 5.- Limitación al compromiso de créditos.**

En el caso de los créditos consignados en el estado de gastos cuya financiación se produzca a través de recursos de carácter finalista, el titular de la consejería competente



en materia de hacienda podrá limitar el crédito que pueda comprometerse, hasta tanto exista constancia formal del ingreso o de su asignación a la Comunidad de Castilla y León o cuando resulte conveniente por razones de equilibrio financiero.

## **Artículo 6.- Actuaciones gestionadas por el Organismo Pagador de la Comunidad de Castilla y León.**

1. Las actuaciones relativas a los gastos financiados por el Fondo Europeo Agrícola de Garantía (FEAGA) y el Fondo Europeo Agrícola de Desarrollo Rural (FEADER) que en el ejercicio de sus funciones lleve a cabo el Organismo Pagador se registrarán en cuanto a su ejecución, gestión y control, por las normas y procedimientos establecidos en la normativa de la Unión Europea que sea de aplicación y por las normas que la desarrollen.

2. En la gestión presupuestaria de los créditos gestionados por el Organismo Pagador, la función de autorización y control de pagos ejercida por el director general competente por razón de la materia o, en su caso, por la Autoridad de Gestión del Programa de Desarrollo Rural de Castilla y León, se corresponderá con la fase de ejecución presupuestaria de reconocimiento de la obligación.

No obstante, la función de autorización y control de pagos podrá corresponderse, además, con las fases de ejecución presupuestaria de autorización y disposición del gasto, así como con la resolución de concesión de la ayuda.

En relación con la gestión de los créditos mencionados en este apartado, la intervención correspondiente verificará que el expediente comprende la documentación acreditativa del reconocimiento de la obligación, que en el caso de las ayudas será el listado de beneficiarios, y la certificación del jefe del servicio técnico gestor de la ayuda acreditativa del cumplimiento de los requisitos y ejecución de los controles establecidos en la normativa aplicable. A la documentación anterior se acompañará la autorización de pago expedida por el órgano competente, verificándose posteriormente que la instrucción de pago se corresponde con la misma.

3. Con cargo a los créditos financiados por el FEAGA y el FEADER, la Tesorería de la Comunidad sólo podrá realizar pagos por un importe igual o inferior al de los fondos disponibles para financiarlos.

4. En el supuesto de que los créditos financiados por el FEAGA o el FEADER en el presupuesto de gastos fueren insuficientes para la realización de un pago por el Organismo Pagador, la certificación emitida por el secretario técnico del Organismo Pagador junto con las certificaciones emitidas por la Intervención, acreditativas del ingreso de estos fondos y, en su caso, de la existencia de crédito para la cofinanciación del gasto, serán la documentación necesaria y suficiente para poder efectuar el pago, que se imputará al presupuesto de la Comunidad una vez generado el crédito correspondiente.

5. En las ayudas financiadas totalmente por el FEAGA no será necesario que los beneficiarios acrediten que se encuentran al corriente de sus obligaciones tributarias y con la Seguridad Social.

6. En las ayudas cofinanciadas por el FEAGA y por el FEADER, a excepción de las ayudas a la transformación y comercialización de los productos agrarios, silvícolas y de la alimentación de Castilla y León, y de las ayudas a la mejora de las estructuras de producción de las explotaciones agrarias de Castilla y León, el solicitante podrá acreditar



el cumplimiento de las obligaciones tributarias y con la Seguridad Social aportando una declaración responsable de encontrarse al corriente de dichas obligaciones. En este caso, deberá autorizar a este Organismo Pagador a que recabe en su nombre ante las autoridades correspondientes cuanta información precise respecto de la declaración formulada.

## **Artículo 7.- Aportaciones al patrimonio de fundaciones.**

Las aportaciones que la Administración de la Comunidad realice al patrimonio de fundaciones precisarán de la autorización de la Junta de Castilla y León cuando superen los 600.000 euros.

## **Artículo 8.- Contratos, encomiendas de gestión y encargos.**

1. El órgano de contratación necesitará autorización de la Junta de Castilla y León para celebrar contratos en los siguientes supuestos:

- a) Cuando el valor estimado del contrato calculado conforme a lo establecido en el artículo 101 de la Ley 9/2017, de 8 de noviembre, de Contratos del Sector Público sea igual o superior a 2.000.000 de euros.
- b) Cuando el contrato se pretenda celebrar en la modalidad de concesión de obras públicas.

Cuando, junto a alguno de estos supuestos, se precise también la autorización prevista en el artículo 113.1 de la Ley de la Hacienda y del Sector Público de la Comunidad, la autorización para contratar llevará implícita esta última, previo informe de la consejería competente en materia de hacienda.

2. En los contratos en que, de acuerdo con lo previsto en el apartado anterior, se requiera la autorización de la Junta de Castilla y León, ésta se producirá con carácter previo a la aprobación del expediente de contratación que, al igual que la aprobación del gasto, corresponderá al órgano de contratación.

3. La Junta de Castilla y León podrá reclamar discrecionalmente el conocimiento y autorización de cualquier otro contrato.

4. Cuando la Junta de Castilla y León autorice la celebración del contrato deberá autorizar igualmente su modificación cuando la cuantía de ésta iguale o supere el límite previsto en el apartado 1. a) de este artículo, o bien sea causa de resolución, así como, en su caso, la resolución misma.

5. En los expedientes de contratación o de modificación de contratos cuyo presupuesto sea igual o superior a 180.000 euros, IVA excluido, deberá comunicarse preceptivamente a la Junta de Castilla y León la aprobación del gasto en un plazo de 15 días. Esta comunicación no será necesaria si la Junta de Castilla y León hubiera tenido previamente ocasión de autorizar o conocer el expediente por cualquier causa.

6. Lo dispuesto en los apartados anteriores será aplicable a las encomiendas de gestión por la Administración de la Comunidad de Castilla y León y a los encargos que los órganos y entidades de la Administración de la Comunidad de Castilla y León que tengan el carácter de poderes adjudicadores, en el ámbito de sus competencias como tales, ordenen a los medios propios personificados.





7. De los acuerdos a los que hace referencia el artículo 120 de la Ley 9/2017, de 8 de noviembre, se dará cuenta por el órgano de contratación competente, en un plazo máximo de sesenta días, a la Junta de Castilla y León.

Los pagos al contratista se realizarán en firme. Excepcionalmente, y previa acreditación de la necesidad de efectuar pagos con carácter inmediato, la consejería competente en materia de hacienda ordenará el libramiento de los fondos precisos con el carácter de a justificar.

## **Artículo 9.- Convenios de colaboración.**

1. Los convenios de colaboración que suscriba la Administración de la Comunidad con otras entidades públicas o privadas, cuando la aportación de aquella sea igual o superior a 2.000.000 de euros, necesitarán la autorización de la Junta de Castilla y León previamente a su firma y una vez que se hayan realizado los controles de legalidad necesarios.

Cuando la Junta de Castilla y León autorice la celebración de un convenio deberá autorizar igualmente su modificación cuando la cuantía de ésta iguale o supere el límite previsto en el párrafo anterior.

2. En aquellos casos en que la celebración del convenio precise también la autorización prevista en el artículo 113.1 de la Ley 2/2006, de 3 de mayo, la autorización de la Junta de Castilla y León para suscribir dicho convenio llevará implícita esta última, previo informe de la consejería competente en materia de hacienda.

## **TÍTULO III**

### **DE LAS MODIFICACIONES DE CRÉDITOS**

## **Artículo 10.- Régimen jurídico.**

1. Cualquier modificación de crédito que afecte a los financiados con fondos europeos requerirá informe previo la Dirección General de Presupuestos, Fondos Europeos y Estadística. Se exceptúan las modificaciones que afecten a créditos financiados por el FEAGA y el FEADER, en cuyo caso el informe será emitido por el secretario técnico del Organismo Pagador. Asimismo, el resto de las modificaciones de créditos afectados por recursos finalistas requerirán informe previo del centro directivo gestor de los mismos.

2. El Instituto para la Competitividad Empresarial de Castilla y León comunicará, en el plazo máximo de 15 días, a la Dirección General de Presupuestos, Fondos Europeos y Estadística cualquier modificación o movimiento de créditos que se produzca respecto de los inicialmente presupuestados, cuando éstos estén financiados con fondos comunitarios.

3. Corresponde a la Junta de Castilla y León autorizar las transferencias de crédito en que se vean minorados los consignados en los programas 467B y 491A.

4. Excepto en los casos en que la competencia corresponda a la Junta de Castilla y León, corresponde al titular de la consejería competente en materia de hacienda autorizar las transferencias de crédito que se realicen dentro del presupuesto de la Administración General y supongan, dentro de cada sección, incremento de los créditos de cualquiera de los artículos del capítulo destinado a gastos corrientes en bienes y servicios.



En los mismos términos, corresponde al titular de la consejería competente en materia de hacienda autorizar este tipo de transferencias cuando se realicen dentro de los presupuestos de un organismo autónomo o ente con dotación diferenciada y presupuesto limitativo.

5. Las modificaciones que afecten a los créditos para operaciones financieras requerirán con carácter previo a su autorización informe de la consejería competente en materia de hacienda, que tendrá carácter vinculante.

6. En 2023 los excesos de recaudación o de ingresos respecto de la estimación inicial prevista en el estado de ingresos de los presupuestos de la Comunidad para este ejercicio podrán dar lugar a generación de crédito en el estado de gastos del presupuesto. La autorización de esta modificación de crédito corresponde al titular de la consejería competente en materia de hacienda.

7. Si una modificación de crédito requiere la creación de nuevos subconceptos presupuestarios, éstos se crearán por el centro directivo competente en materia de presupuestos.

## **Artículo 11.- Créditos ampliables.**

De acuerdo con lo establecido en el artículo 129 de la Ley 2/2006, de 3 de mayo, para el año 2023 tendrán la condición de ampliables, por lo que su cuantía podrá ser incrementada hasta una suma igual a las obligaciones cuyo reconocimiento sea preceptivo, además de los previstos en el citado artículo, los créditos que se detallan a continuación:

- a) Los consignados en la partida 02.06.923C02.35900 "Otros gastos financieros".
- b) Los que se destinen al cumplimiento de los convenios asociados a la gestión y recaudación tributaria, consignados en el subconcepto 22707 del subprograma 932A01.
- c) Los destinados al pago de las vacunas incluidas en los programas vacunales.
- d) Los destinados al pago de productos farmacéuticos procedentes de recetas médicas.
- e) Los destinados al pago de los servicios y sistemas que, con carácter transversal, garanticen el normal funcionamiento de toda la Administración.
- f) Los destinados a abonar los importes que procedan por las deducciones autonómicas de la Comunidad de Castilla y León generadas en el IRPF y no aplicadas, de conformidad con el Decreto Legislativo 1/2013, de 12 de septiembre, por el que se aprueba el texto refundido de las disposiciones legales de la Comunidad de Castilla y León en materia de tributos propios y cedidos.
- g) Los consignados en la partida 03.04.412C01.77052 "Seguros agrarios".
- h) Los destinados al pago de actuaciones excepcionales ocasionadas por catástrofes naturales, recesión económica grave o situaciones de emergencia extraordinaria, que deberán ser declarados expresamente como tales por decreto de la Junta de Castilla y León.
- i) Los consignados en la partida 0921.231B06.48071 destinados a ayudas a la natalidad.



## TÍTULO IV DE LOS GASTOS EN MATERIA DE PERSONAL DEL SECTOR PÚBLICO AUTONÓMICO

### CAPÍTULO I.- DE LOS RÉGIMENES RETRIBUTIVOS

#### **Artículo 12.- Normas generales.**

1.a) Con efectos a 1 de enero de 2023, las retribuciones íntegras del personal al servicio de las entidades incluidas dentro del sector público autonómico de la Comunidad de Castilla y León, aplicadas en las cuantías y de acuerdo con los regímenes retributivos vigentes, no podrán experimentar un incremento global superior al 2,5 por ciento con respecto a las vigentes a 31 de diciembre de 2022, en términos de homogeneidad para los dos periodos de la comparación, tanto por lo que respecta a efectivos de personal, como a la antigüedad del mismo.

b) Asimismo, con independencia de lo establecido en el apartado anterior, se podrán autorizar variaciones adicionales y complementarias respecto de las retribuciones vigentes a 31 de diciembre de 2022, en los términos que se establezca en la normativa básica estatal.

c) Lo dispuesto en los apartados anteriores debe entenderse sin perjuicio de las adecuaciones retributivas que, con carácter singular y excepcional, resulten imprescindibles por el contenido de los puestos de trabajo, por la variación del número de efectivos asignados a cada programa o por el grado de consecución de los objetivos fijados al mismo.

2. Los acuerdos, convenios o pactos que impliquen crecimientos retributivos superiores a los que se establecen en el presente artículo o en las normas que lo desarrollen, deberán experimentar la oportuna adecuación, deviniendo inaplicables en caso contrario las cláusulas que se opongan a lo dispuesto en el presente artículo.

3. Cuando fuere necesario, los límites de masa salarial del personal al servicio de las entidades integrantes del sector público autonómico de la Comunidad de Castilla y León se calcularán, para cada caso, teniendo en cuenta los conceptos fijados por la normativa básica estatal, y serán autorizados por la consejería competente en materia de hacienda previa aportación al efecto por el centro gestor competente de la certificación del número de efectivos de personal al que va referida y de las retribuciones salariales y extrasalariales devengadas en 2022.

#### **Artículo 13.- Oferta de empleo público u otros instrumentos similares de ingreso de personal al sector público autonómico.**

A lo largo del ejercicio 2023 en el sector público autonómico, con la negociación que en cada caso corresponda y siempre respetando las disponibilidades presupuestarias del capítulo I de los correspondientes presupuestos de gastos, únicamente se podrá proceder a la incorporación de nuevo personal dentro de los límites y condiciones que establezca la normativa básica estatal para dicho ejercicio.

#### **Artículo 14.- Del personal al que le es de aplicación el régimen retributivo previsto en la Ley 7/2005, de 24 de mayo, de la Función Pública de Castilla y León.**

Al personal de la Administración de Castilla y León que desempeñe puestos de trabajo sujetos al régimen retributivo previsto en la Ley 7/2005, de 24 de mayo, de la Función Pública de Castilla y León, le serán de aplicación las siguientes cuantías:



a) El sueldo y los trienios que correspondan al grupo o subgrupo en que se halle clasificado el cuerpo o escala a que pertenezca el funcionario, de acuerdo con las siguientes cuantías referidas a doce mensualidades ordinarias de enero a diciembre de 2023:

Grupo/Subgrupo	Sueldo	Trienios
Ley 7/2007	euros	euros
A1	15.459,72	595,08
A2	13.367,76	485,28
B	11.685,24	425,76
C1	10.036,92	367,32
C2	8.353,56	250,08
Agrupaciones Profesionales.	7.645,68	188,16

A los efectos de este apartado, las retribuciones a percibir por los funcionarios públicos que venían siendo referenciadas en los grupos de clasificación de los artículos 25 de la Ley 30/1984, de 2 de agosto, de Medidas para la Reforma de la Función Pública, y 28 de la Ley 7/2005, de 24 de mayo, pasan a estar referenciadas en los grupos y subgrupos de clasificación profesional establecidos en el artículo 76 y disposición transitoria tercera del Real Decreto Legislativo 5/2015, de 30 de octubre, por el que se aprueba el texto refundido de la Ley del Estatuto Básico del Empleado Público. Las equivalencias entre ambos sistemas de clasificación son las siguientes:

Grupo A Ley 30/1984 y Ley 7/2005: Subgrupo A1 RD-Legislativo 5/2015.

Grupo B Ley 30/1984 y Ley 7/2005: Subgrupo A2 RD-Legislativo 5/2015.

Grupo C Ley 30/1984 y Ley 7/2005: Subgrupo C1 RD-Legislativo 5/2015.

Grupo D Ley 30/1984 y Ley 7/2005: Subgrupo C2 RD-Legislativo 5/2015.

Grupo E Ley 30/1984 y Ley 7/2005: Agrupaciones Profesionales RD-Legislativo 5/2015.

b) Las pagas extraordinarias, que serán dos al año, se devengarán de acuerdo con lo previsto en el artículo 33 de la Ley 33/1987, de Presupuestos Generales del Estado para 1988. La cuantía de cada una de dichas pagas incluirá, además de la cuantía del complemento de destino o concepto equivalente mensual que corresponda, la cuantía que en su caso se determine en aplicación o desarrollo de la normativa básica estatal correspondiente al complemento específico percibido en dicho mes, y las cuantías en concepto de sueldo y trienios que se recogen en el cuadro siguiente referidas a cada una de las pagas extraordinarias de los meses de junio y diciembre del año 2023:

Grupo/Subgrupo	Sueldo	Trienios
Ley 7/2007	euros	euros
A1	795,00	30,61
A2	812,45	29,48
B	841,63	30,68
C1	722,91	26,42
C2	689,78	20,62
Agrupaciones Profesionales.	637,14	15,68



c) El complemento de destino, de acuerdo con las siguientes cuantías referidas a doce mensualidades ordinarias:

Nivel	Importe (euros)	Nivel	Importe (euros)
30	13.504,20	15	4.564,68
29	12.112,56	14	4.252,20
28	11.603,52	13	3.938,88
27	11.093,76	12	3.625,68
26	9.732,96	11	3.312,48
25	8.635,20	10	3.000,00
24	8.125,80	9	2.843,76
23	7.617,00	8	2.686,80
22	7.107,24	7	2.530,44
21	6.598,56	6	2.373,96
20	6.129,48	5	2.217,48
19	5.816,64	4	1.982,76
18	5.503,68	3	1.748,52
17	5.190,48	2	1.513,92
16	4.878,24	1	1.279,44

d) El complemento específico que, en su caso, esté fijado para el puesto que se desempeñe, cuyas cuantías no podrán experimentar un incremento global superior a lo dispuesto en el artículo 12 de la presente ley respecto de las vigentes a 31 de diciembre de 2022, sin perjuicio, en su caso, de la adecuación cuando sea necesario para asegurar que el asignado a cada puesto de trabajo guarde la relación procedente con su contenido, especial dificultad técnica, dedicación, responsabilidad, peligrosidad o penosidad.

e) El complemento de productividad regulado en el artículo 76.3.c de la Ley 7/2005, de 24 de mayo, de la Función Pública de Castilla y León, se fija, como máximo, para cada programa y órgano administrativo, en los porcentajes señalados en el anexo del personal. Los créditos establecidos para tal fin no podrán experimentar un incremento global superior a lo dispuesto en el artículo 12 de la presente ley en relación con los asignados para el ejercicio 2022 en términos de homogeneidad en número y tipo de personal, y sin perjuicio de que las cantidades individuales asignadas puedan ser diferentes de acuerdo con lo previsto en la normativa reguladora de este complemento.

f) El importe de las retribuciones correspondientes al complemento de carrera profesional horizontal del personal al servicio de la Administración de la Comunidad de Castilla y León no podrá experimentar un incremento global superior a lo dispuesto en el artículo 12 de la presente ley respecto de las cuantías establecidas para el ejercicio 2022. La cuantía anual resultante en cada caso se percibirá en catorce pagas de igual cuantía: doce ordinarias y dos extraordinarias en los meses de junio y diciembre.

g) El complemento de consolidación punto 4º del Acuerdo de 21 de diciembre de 2000 no podrá experimentar un incremento global superior a lo dispuesto en el artículo 12 de la presente ley respecto de la cuantía vigente a 31 de diciembre de 2022, sin perjuicio de su posible integración en otro concepto retributivo como consecuencia



del futuro desarrollo del Real Decreto Legislativo 5/2015, de 30 de octubre, por el que se aprueba el texto refundido de la Ley del Estatuto Básico del Empleado Público. Este complemento queda referido a doce mensualidades ordinarias.

h) Los complementos personales y transitorios, así como las indemnizaciones por razón del servicio, se registrarán por sus normativas específicas y por lo dispuesto en esta ley.

i) No obstante la tabla anterior, se mantienen a título personal las retribuciones del personal del Grupo E / Agrupaciones Profesionales del Estatuto Básico del Empleado Público, de acuerdo con lo dispuesto en el artículo 24.uno.B).b) de la Ley 26/2009, de 23 de diciembre de Presupuestos Generales del Estado para 2010, incrementadas en el porcentaje previsto en el artículo 12 de esta Ley respecto de las vigentes a 31 de diciembre de 2022.

Los complementos personales y transitorios serán absorbidos por cualquier mejora retributiva que se produzca en el año 2023 incluidas las derivadas del cambio de puesto de trabajo.

Incluso en el caso de que el cambio de puesto de trabajo determine una disminución de retribuciones, se mantendrá el complemento personal transitorio fijado al producirse la aplicación del nuevo sistema o la adaptación de la estructura retributiva del personal transferido, a cuya absorción se imputará cualquier mejora retributiva ulterior, incluso las que puedan derivarse del cambio de puesto de trabajo.

A efectos de la absorción prevista en los párrafos anteriores, en ningún caso se considerarán los trienios, el complemento de productividad, ni las gratificaciones por servicios extraordinarios.

Las cuantías correspondientes a las indemnizaciones por razón del servicio podrán verse actualizadas durante el año 2023 de conformidad con lo establecido reglamentariamente.

j) Los veterinarios de salud pública de los servicios veterinarios oficiales destinados en mataderos e industrias alimentarias que realicen sus funciones en domingos y festivos podrán percibir un complemento de atención continuada en sus modalidades de turno de domingos y festivos por el desempeño de sus funciones. Por la Junta de Castilla y León se establecerán las cuantías y requisitos que deben concurrir para su devengo.

k) Los funcionarios del cuerpo de Maestros que desempeñen funciones en los cursos primero y segundo de la Educación Secundaria Obligatoria percibirán como parte del componente singular del complemento específico una retribución destinada a compensar el ejercicio de dichas funciones. En el supuesto de que los maestros distribuyan su horario lectivo entre primero y segundo curso de la Educación Secundaria Obligatoria y otros niveles educativos, la cuantía a percibir se abonará de forma proporcional al horario lectivo efectivamente impartido en primero y segundo curso de la Educación Secundaria Obligatoria.

## **Artículo 15.- Del personal incluido en el ámbito de aplicación del vigente convenio colectivo para el personal laboral de la Administración General de la Comunidad de Castilla y León y organismos autónomos dependientes de ésta.**

1. Durante el año 2023, la masa salarial del personal laboral incluido en el ámbito de aplicación del vigente convenio colectivo para el personal laboral de la Administración General de la Comunidad de Castilla y León y organismos autónomos



dependientes de ésta, no podrá experimentar un crecimiento global superior a lo dispuesto en el artículo 12 de la presente ley respecto de la percibida de modo efectivo en el ejercicio 2022 por todos los conceptos, sin perjuicio del que pudiere derivarse de la consecución de los objetivos asignados, mediante el incremento de la productividad o modificación de los sistemas de organización del trabajo o clasificación profesional.

Lo previsto en el párrafo anterior representa el límite máximo de la masa salarial, cuya distribución y aplicación individual se producirá a través de la negociación colectiva.

2. Las variaciones de la masa salarial bruta se calcularán en términos de homogeneidad para los dos períodos objeto de comparación, tanto en lo que respecta a efectivos de personal y antigüedad como al régimen privativo de trabajo, jornada, horas extraordinarias efectuadas y otras condiciones laborales, computándose por separado las cantidades que correspondan a las variaciones en tales conceptos. Con cargo a la masa salarial así obtenida para el año 2023, deberán satisfacerse la totalidad de las retribuciones del personal laboral derivadas del correspondiente acuerdo y todas las que se devenguen a lo largo del expresado año.

Las indemnizaciones o suplidos de este personal no podrán experimentar crecimientos superiores a los que se establezcan con carácter general para el personal no laboral.

3. Con carácter previo a cualquier negociación que pueda celebrarse durante el año 2023, deberá solicitarse a la consejería competente en materia de hacienda la correspondiente autorización de masa salarial que cuantifique el límite máximo de las obligaciones que puedan contraerse, aportándose al efecto por los centros gestores competentes la certificación del número de efectivos de personal al que va referida y de las retribuciones salariales y extrasalariales devengadas en 2022.

## **Artículo 16.- Del personal de la Gerencia Regional de Salud.**

1. Las retribuciones a percibir en el año 2023 por el personal funcionario no sanitario de la Gerencia Regional de Salud serán las establecidas en el artículo 14 de esta ley para el personal funcionario de la Administración General de la Comunidad Autónoma incluido en el ámbito de aplicación de la Ley 7/2005, de 24 de mayo.

El régimen retributivo del personal funcionario sanitario que presta servicio en centros o instituciones sanitarias de la Gerencia Regional de Salud será el previsto en el Capítulo VIII de la Ley 2/2007, de 7 de marzo, del Estatuto Jurídico del Personal Estatutario del Servicio de Salud de Castilla y León. Las cuantías a percibir por dichos conceptos no podrán experimentar un incremento global superior a lo dispuesto en el artículo 12 de la presente ley respecto de las vigentes a 31 de diciembre de 2022.

Lo establecido anteriormente para el conjunto del personal funcionario que presta servicio en las instituciones sanitarias adscritas a la Gerencia Regional de Salud lo será sin perjuicio de las adecuaciones retributivas que, con carácter singular y excepcional, se recogen en el artículo 12.1.c) de esta ley.

2. El personal estatutario incluido en el ámbito de aplicación de la Ley 2/2007, de 7 de marzo, percibirá, hasta que se produzca la reordenación de su sistema retributivo, las retribuciones básicas y el complemento de destino en las cuantías señaladas para dichos conceptos retributivos en el artículo 14 de esta ley. Sin perjuicio de lo establecido en la disposición transitoria segunda de dicha Ley 2/2007, de 7 de marzo, y de que la cuantía anual del complemento de destino ordinario fijado en el artículo 14 se satisfaga en catorce mensualidades.



A los efectos de la aplicación para el citado personal estatutario de lo dispuesto en el artículo 14.b) de la presente ley, la cuantía del complemento de destino correspondiente a cada una de las pagas extraordinarias se hará efectiva también en catorce mensualidades, calculándose dicha cuantía en una doceava parte de los correspondientes importes por niveles señalados en el artículo 14.c).

El importe de las retribuciones correspondientes al complemento específico que, en su caso, esté fijado al referido personal, no podrá experimentar un incremento global superior a lo dispuesto en el artículo 12 de la presente ley respecto a los vigentes a 31 de diciembre de 2022, sin perjuicio, en su caso, de su correspondiente adecuación cuando sea necesaria para asegurar que los importes asignados a cada puesto de trabajo guardan la relación procedente con el contenido de especial dificultad técnica, dedicación, responsabilidad, peligrosidad o penosidad del mismo.

La cuantía individual del complemento de productividad se determinará conforme a los criterios señalados en el artículo 56.4 de la Ley 2/2007, de 7 de marzo, y en las normas dictadas en su desarrollo. Los créditos establecidos para tal fin no podrán experimentar un incremento global superior a lo dispuesto en el artículo 12 de la presente ley en relación con los asignados para el ejercicio 2022, en términos de homogeneidad en número y tipo de personal, y sin perjuicio de que las cantidades individuales asignadas puedan ser diferentes de acuerdo con lo previsto en la normativa reguladora de este complemento.

Hasta que se proceda a la reordenación del sistema retributivo del personal que presta servicio en las instituciones sanitarias de la Gerencia Regional de Salud, el referido personal seguirá percibiendo, en las cuantías y por las diferencias que le correspondan, el "Complemento Acuerdo Marco" definido en el Acuerdo de 29 de mayo de 2002, según el importe establecido para cada uno de los grupos y subgrupos de clasificación a 31 de diciembre de 2022. Las cuantías establecidas no podrán experimentar un incremento superior a lo dispuesto en el artículo 12 de la presente ley respecto a las asignadas para el ejercicio 2022.

3. El importe de las retribuciones correspondientes al complemento de atención continuada que, en su caso, esté fijado al personal de la Gerencia Regional de Salud, no podrá experimentar un incremento global superior a lo dispuesto en el artículo 12 de la presente ley respecto de las cuantías vigentes a 31 de diciembre de 2022.

4. El importe de las retribuciones correspondientes al complemento de carrera que, en su caso, esté fijado al personal de la Gerencia Regional de Salud, no podrá experimentar un incremento global superior a lo dispuesto en el artículo 12 de la presente ley respecto de las cuantías establecidas para el ejercicio 2022. La cuantía anual resultante en cada caso se percibirá en catorce pagas de igual cuantía: doce ordinarias y dos extraordinarias en los meses de junio y diciembre.

5. Durante el año 2023 la masa salarial del personal laboral que preste servicio en los centros e instituciones sanitarios de la Gerencia Regional de Salud no podrá experimentar un incremento global superior a lo dispuesto en el artículo 12 de la presente ley en su cuantía respecto de la percibida de modo efectivo en el ejercicio 2022, por todos los conceptos, sin perjuicio del que pudiere derivarse de la consecución de los objetivos asignados, mediante el incremento de la productividad, o de la modificación de los sistemas de organización del trabajo o clasificación profesional.





6. Las retribuciones del resto del personal funcionario, estatutario y laboral al que no se refieran o resulten de aplicación alguno de los cinco apartados anteriores del presente artículo, y que preste servicio en los centros e instituciones sanitarios de la Gerencia Regional de Salud, no podrán experimentar un incremento global superior a lo dispuesto en el artículo 12 de la presente ley con respecto a las vigentes a 31 de diciembre de 2022, sin perjuicio de las adecuaciones retributivas que con carácter singular y excepcional puedan derivarse de lo recogido en el artículo 12.1.c) de esta ley.

## **Artículo 17.- Altos cargos.**

1. La retribución para el año 2023 del Presidente de la Junta de Castilla y León no experimentará variación alguna respecto de la vigente a 31 de diciembre de 2022. A esta retribución se ajustarán, sin que en ningún caso puedan superarla, las retribuciones de los presidentes o titulares de las restantes instituciones básicas o propias de la Comunidad de Castilla y León a las que se refiere el artículo 19 de su Estatuto de Autonomía.

Las retribuciones para el año 2023 del vicepresidente y los consejeros de la Junta de Castilla y León no experimentarán variación alguna respecto de las vigentes a 31 de diciembre de 2022. A estas retribuciones se ajustarán, sin que en ningún caso puedan superarlas, las de los vicepresidentes y secretarios de la Mesa de las Cortes de Castilla y León, los portavoces y demás cargos directivos de los grupos parlamentarios, los consejeros de los Consejos de Cuentas y Consultivo, así como las del Adjunto al Procurador del Común de Castilla y León que desempeñe sus funciones en régimen de dedicación exclusiva.

Corresponde a las Cortes de Castilla y León, de acuerdo con lo dispuesto en los artículos 8 y 31 de su Reglamento, fijar las retribuciones de los miembros de la Mesa de las Cortes, así como las asignaciones económicas de los portavoces y demás cargos directivos de los grupos parlamentarios para ajustarlas conforme a lo dispuesto en los párrafos precedentes.

El sueldo para el año 2023 de los viceconsejeros, secretarios generales y asimilados será el que se establezca en los Presupuestos Generales del Estado para subsecretarios, incrementándose respecto a la vigente a 31 de diciembre de 2022 en los términos previstos en el artículo 12 de esta Ley. El sueldo para el año 2023 de los directores generales y resto de altos cargos asimilados será el que se establezca para los directores generales en los Presupuestos Generales del Estado, incrementándose respecto de la vigente a 31 de diciembre de 2022 en los términos previstos en el artículo 12 de esta Ley. Las cuantías correspondientes al complemento de destino y complemento específico que vinieran percibiendo cada uno de ellos se incrementarán respecto de los vigentes a 31 de diciembre de 2022 en los términos previstos en el artículo 12 de esta Ley.

2. Para el año 2023 a los altos cargos y asimilados, nombrados con anterioridad a la entrada en vigor de esta ley, a los que resultara de aplicación el artículo 5 de la Ley 8/1996, de 27 de diciembre, de Medidas Financieras, Presupuestarias y Económicas, les será de aplicación lo dispuesto en el apartado 1 anterior, manteniendo, sin que puedan experimentar un incremento global superior a lo dispuesto en el artículo 12 de la presente ley aquellos conceptos retributivos no contemplados en dicho apartado que procediera percibir en el ejercicio 2022 derivados del desempeño de su función en la Administración de la Comunidad de Castilla y León.



3. Los altos cargos a los que se refieren los números anteriores mantendrán la categoría y rango que les corresponda de acuerdo con la normativa vigente, sin perjuicio del complemento de productividad que, en su caso, se les asigne de acuerdo con las disposiciones aplicables.

4. Sin perjuicio de lo anterior, los altos cargos y asimilados tendrán derecho a la percepción de la retribución por antigüedad y carrera profesional que pudieran tener reconocida como empleados del sector público, así como la que completen mientras ostenten tal condición.

5. El Presidente de la Junta de Castilla y León tendrá como residencia oficial la que a tal efecto habilite la consejería competente en materia de hacienda de entre los bienes o derechos del patrimonio de la Comunidad. La Consejería de la Presidencia se hará cargo de los gastos derivados de dicha residencia.

6. Los altos cargos a los que se refiere este artículo no percibirán retribución alguna por la asistencia a los órganos de gobierno de los entes de la administración institucional de la Comunidad, a consejos de administración de las empresas públicas de la Comunidad de Castilla y León, o a otros órganos de los que formen parte por razón de su cargo.

## **Artículo 18.- Gratificaciones por servicios extraordinarios.**

1. El personal al servicio de la Administración de la Comunidad podrá percibir gratificaciones por servicios extraordinarios. Se concederán por los consejeros dentro de los créditos asignados a tal fin, dándose publicidad a las mismas. En las mismas condiciones podrán abonarse gratificaciones al personal de otras administraciones públicas que preste servicios a la Administración de la Comunidad de Castilla y León.

2. Las gratificaciones tendrán carácter excepcional y sólo podrán ser reconocidas por servicios extraordinarios prestados fuera de la jornada normal de trabajo, sin que en ningún caso puedan ser fijas en su cuantía, periódicas en su devengo, ni generen ningún tipo de derecho personal de carácter permanente.

3. En ningún caso los altos cargos ni el personal eventual podrán percibir gratificaciones por servicios extraordinarios.

## **CAPÍTULO II.- OTRAS DISPOSICIONES EN MATERIA DE RÉGIMEN DE PERSONAL**

### **Artículo 19.- Gastos de personal. Consideración.**

Los créditos para gastos de personal no implicarán, en ningún caso, reconocimiento de derechos ni modificaciones de las relaciones de puestos de trabajo.

### **Artículo 20.- Requisitos para la determinación o modificación de las condiciones de trabajo, modificaciones de plantilla o de relaciones de puestos de trabajo del personal del sector público autonómico, con repercusión en el gasto público.**

1. Durante el año 2023 será preciso informe de la consejería competente en materia presupuestaria para proceder a determinar o modificar las condiciones de trabajo, modificaciones de plantilla o de relaciones de puestos de trabajo del personal al servicio



de las entidades integrantes del sector público de la Comunidad de Castilla y León que conlleven variación en el gasto público.

Lo dispuesto en el apartado anterior, y en el conjunto de este artículo, no será de aplicación a las Cortes de Castilla y León, y tampoco a las universidades públicas de la Comunidad de Castilla y León, que se seguirán rigiendo por la disposición adicional quinta de esta ley y el contrato-programa correspondiente.

2. Con anterioridad a la formalización y firma de cualquier acuerdo, pacto, convenio o decisión sobre la materia del apartado anterior, se remitirá por el órgano responsable o impulsor del mismo a la consejería competente en materia presupuestaria el correspondiente proyecto, acompañado de la valoración de todos sus aspectos económicos y, en su caso, repercusión en ejercicios futuros, a fin de que se emita el informe preceptivo sobre las posibles consecuencias directas o indirectas en materia de gasto público.

3. Las empresas, fundaciones y entes públicos de derecho privado que formen parte del sector público autonómico deberán recabar informe favorable de la consejería competente en materia presupuestaria, previo a la firma de cualquier acuerdo relativo a las plantillas o relaciones de personal, retribuciones o mejoras de las condiciones de trabajo del personal dependiente de las mismas, que supongan una variación en el gasto público. La solicitud de informe deberá acompañarse del proyecto pretendido y de la memoria económico-financiera del mismo. El informe deberá emitirse en el plazo de un mes, entendiéndose desfavorable si no fuese emitido en dicho plazo.

4. Los informes emitidos por la consejería competente en materia presupuestaria serán elevados a la Junta de Castilla y León para su conocimiento y efectos oportunos.

5. Serán nulos de pleno derecho los acuerdos, pactos, convenios o decisiones adoptados en esta materia con omisión del trámite de informe, sin informe, o en contra de un informe desfavorable cuando éste sea vinculante, así como los que impliquen crecimientos salariales para ejercicios sucesivos contrarios a los que determinen las futuras leyes de presupuestos.

## **Artículo 21.- Retribuciones de los presidentes, consejeros delegados, directores generales, gerentes, y otros cargos directivos análogos de las empresas y demás entidades del sector público autonómico. Otros contratos de alta dirección.**

1. Las retribuciones, indemnizaciones y los contratos, en su caso, de los presidentes, consejeros delegados, directores generales, gerentes y otros cargos directivos análogos de las empresas y entidades del sector público de la Comunidad de Castilla y León, tanto si han accedido al cargo por nombramiento como si lo han hecho a través de un contrato laboral o mercantil, serán autorizadas en el momento de su designación o contratación por el titular de la consejería competente en materia de hacienda, vista la propuesta del titular de la consejería a la que se encuentren adscritos.

Las retribuciones de los puestos antes mencionados que hubiesen sido autorizadas con anterioridad a la entrada en vigor de esta ley no podrán experimentar un incremento superior a lo dispuesto en el artículo 12 de la presente ley respecto de las vigentes a 31 de diciembre de 2022 y se percibirán por los mismos conceptos que estuviesen vigentes, sin perjuicio de la antigüedad que pudiere corresponderles.



2. Los contratos de alta dirección no contemplados en el apartado primero de este artículo que se celebren durante el año 2023 dentro del sector público autonómico deberán remitirse, al menos con 15 días de antelación a su formalización, para informe preceptivo y vinculante de la consejería competente en materia de hacienda. Se aportará al efecto propuesta de contratación del órgano competente acompañada de la correspondiente memoria económica y justificativa. Serán nulos de pleno derecho los contratos suscritos con omisión de la petición de informe, sin informe o en contra de un informe desfavorable.

Cuando sea necesaria la aprobación del contrato, de los recogidos en el apartado segundo de este artículo, por el consejo de administración de alguna de las entidades, el informe se recabará con anterioridad a la misma.

3. Quedan excluidas de las obligaciones contenidas en este artículo las Cortes de Castilla y León y sus instituciones dependientes, y las universidades públicas de Castilla y León, que se regularán por su normativa específica.

4. Las retribuciones de los presidentes, consejeros delegados, directores generales, gerentes o asimilados de las empresas públicas o fundaciones públicas, siempre que tengan un contrato de alta dirección, no serán superiores a las establecidas en los presupuestos generales de la comunidad, para los viceconsejeros, secretarios generales, directores generales, delegados territoriales o asimilados a algunos de los anteriores de la Administración General o de la Administración Institucional de la Comunidad de Castilla y León.

## **Artículo 22.- Contratación de personal con cargo a los créditos para inversiones.**

1. Con cargo a los créditos para inversiones, podrán formalizarse durante el año 2023 contratos laborales de duración determinada en las modalidades previstas por la legislación aplicable.

2. En el ámbito de la Administración General de la Comunidad y sus organismos autónomos esta contratación requerirá autorización conjunta de los titulares de las consejerías competentes en materia de función pública y presupuestos, vistos los informes de los centros directivos respectivos y previa acreditación de su urgente e inaplazable necesidad.

En el ámbito de los entes públicos de derecho privado, las empresas públicas, fundaciones y consorcios del sector público autonómico sólo se requerirá la previa autorización del titular de la consejería competente en materia de hacienda, visto el informe del centro directivo competente en materia de presupuestos, y previa acreditación de su urgente e inaplazable necesidad.

No será necesario el requisito de la previa autorización en aquellos entes que dependan, o estén vinculados con carácter principal, a las Cortes de Castilla y León, ni a las universidades públicas de la Comunidad de Castilla y León.

3. El incumplimiento de las obligaciones establecidas por la normativa laboral, así como la asignación de personal contratado para funciones distintas de las que se determinen en los contratos, de los que pudieren derivarse derechos de fijeza para el personal contratado, podrá dar lugar a la exigencia de responsabilidad de conformidad con lo previsto en la normativa de la Comunidad de Castilla y León.



4. Con carácter previo a su formalización se emitirá informe jurídico sobre la modalidad de contratación temporal utilizada y la observancia en las cláusulas del contrato de los requisitos y formalidades exigidos por la legislación laboral.

5. La contratación de personal laboral temporal podrá exceder del ejercicio presupuestario, siempre que se encuentren vinculados a proyectos de inversión de carácter plurianual, sin rebasar nunca los plazos máximos establecidos por la legislación aplicable a la modalidad de contratación de duración determinada de que se trate.

En estos supuestos no serán de aplicación las limitaciones previstas respecto de los compromisos de gastos con cargo a ejercicios futuros en la legislación vigente.

## **Artículo 23.- Contratos de actividades científico-técnicas.**

1. Administración General de la Comunidad y sus organismos autónomos

- a) Los contratos de actividades científico-técnicas que se celebren durante el año 2023 en el ámbito de la Administración General de la Comunidad y sus organismos autónomos, en el marco de la Ley 14/2011, de 1 de junio, de la Ciencia, la Tecnología y la Innovación, requerirán autorización conjunta previa de los titulares de las consejerías competentes en materia de función pública y de presupuestos, vistos los informes de los centros directivos respectivos.
- b) No se requerirá el trámite de autorización previa en aquellos contratos que estén vinculados en su totalidad a financiación externa o a financiación procedente de convocatorias de ayudas públicas en concurrencia competitiva.

2. Otras entidades del sector público autonómico.

- a) Los contratos de actividades científico-técnicas que se celebren durante el año 2023, en el mismo marco del apartado 1.a) de este artículo, en los entes públicos de derecho privado, las entidades públicas empresariales, fundaciones y consorcios del sector público autonómico, requerirán autorización del titular de la consejería competente en materia de hacienda, visto el informe del centro directivo competente en materia de presupuestos. No será necesaria dicha autorización en los entes que dependan o estén vinculados con carácter general a las Cortes de Castilla y León, ni a las universidades públicas de la comunidad de Castilla y León.
- b) En el ámbito de aquellas entidades se excluye de dicha autorización los contratos que se celebren en los mismos supuestos que los establecidos en el apartado 1.b) de esta disposición.

3. Serán nulos de pleno derecho los actos dictados en contravención de lo dispuesto en esta disposición.

## **TÍTULO V**

### **DE LA COOPERACIÓN CON LAS ENTIDADES LOCALES**

#### **Artículo 24.- Disposiciones generales.**

1. La cooperación económica de la Comunidad de Castilla y León con las entidades locales comprendidas en su territorio se realizará a través del Plan de Cooperación Local, que figura como anexo de esta ley.



2. Este Plan está constituido por la cooperación económica local general y la cooperación económica local sectorial.

## **Artículo 25.- Convenios con entidades locales.**

1. No obstante lo establecido en el artículo 9.1, los convenios entre la Administración de la Comunidad Autónoma y las entidades locales, cuando la aportación de aquella supere los 150.000 euros, necesitarán la autorización de la Junta de Castilla y León previamente a su firma y una vez se hayan realizado los controles de legalidad necesarios. La firma del convenio se realizará por el consejero u órgano competente de la administración institucional correspondiente, quienes serán igualmente competentes para la aprobación del gasto que del mismo pudiere derivarse.

2. Los convenios de colaboración entre la Administración de la Comunidad Autónoma y las entidades locales se publicarán según lo previsto en la Ley de Régimen Local de Castilla y León.

## **TÍTULO VI**

### **DE LAS OPERACIONES FINANCIERAS**

#### **CAPÍTULO I.- DE LAS GARANTÍAS**

##### **Artículo 26.- Aavales.**

1. La Dirección General del Tesoro y Política Financiera velará por el respeto al principio de prudencia financiera aplicable a las operaciones de prestación de avales, reavales u otra clase de garantías públicas que pudiere conceder cualquier entidad que forme parte del sector público autonómico según los criterios del Sistema Europeo de Cuentas. Para ello, con carácter previo a la formalización de este tipo de operaciones, dichos entes deberán solicitar a la Dirección General del Tesoro y de Política Financiera autorización al respecto.

2. Con sujeción a lo dispuesto en la normativa de la Comunidad de Castilla y León en materia de concesión de garantías, durante el ejercicio 2023 la Junta de Castilla y León podrá otorgar avales de la Administración General sobre operaciones de crédito por un importe máximo de 300.000.000 de euros en total y de 25.000.000 de euros individualmente.

Los avales de la Administración General otorgados a favor de las entidades que formen parte del sector público de la Comunidad, que excepcionalmente podrán tener carácter solidario, no serán tenidos en cuenta a efectos de los límites establecidos en el párrafo anterior, siendo la cantidad máxima global e individual aplicable en este caso de 500.000.000 de euros.

3. El Instituto para la Competitividad Empresarial de Castilla y León podrá, durante el ejercicio 2023 y de acuerdo con su normativa específica, avalar operaciones de crédito tanto a largo como a corto plazo.

El importe máximo de los avales otorgados a los que se refiere el párrafo anterior no podrá rebasar en conjunto el límite de 300.000.000 de euros en total y de 25.000.000 de euros individualmente.



4. El Instituto Tecnológico Agrario podrá, durante el ejercicio 2023 y de acuerdo con su normativa específica, avalar operaciones de crédito tanto a largo como a corto plazo.

El importe máximo de los avales otorgados a los que se refiere el párrafo anterior no podrá rebasar en conjunto el límite de 50.000.000 de euros en total y de 5.000.000 de euros individualmente.

5. El límite individual establecido en los apartados anteriores podrá ser modificado, excepcionalmente, por la Junta de Castilla y León.

6. Será necesaria una ley de las Cortes de Castilla y León para autorizar avales en los supuestos no contemplados en los apartados anteriores de este artículo.

## **Artículo 27.- De las aportaciones a las sociedades de garantía recíproca.**

La Administración General de la Comunidad y, en su caso, el Instituto para la Competitividad Empresarial de Castilla y León, podrán realizar aportaciones a las sociedades de garantía recíproca que tengan su domicilio social en el territorio de la Comunidad, de forma genérica o mediante la prestación de fianzas a cuenta de los socios partícipes, con comunicación en todo caso a las Cortes de Castilla y León.

## **CAPÍTULO II.- DEL ENDEUDAMIENTO**

### **Artículo 28.- Límite de endeudamiento de la Comunidad.**

La Dirección General del Tesoro y Política Financiera velará por el respeto a la capacidad de endeudamiento de la Comunidad Autónoma, de acuerdo con lo establecido en la normativa de estabilidad presupuestaria y sostenibilidad financiera, y en los acuerdos del Consejo de Política Fiscal y Financiera, en el marco de la suspensión de las reglas fiscales en 2023.

Para ello, podrá solicitar a cualquier organismo o entidad en los que participe la Comunidad la información que considere relevante sobre sus operaciones de endeudamiento, así como su situación y previsión de tesorería.

### **Artículo 29.- Deuda del Tesoro.**

1. Se autoriza al titular de la consejería competente en materia de hacienda para que concierte operaciones de crédito por plazo igual o inferior a un año, de conformidad con lo establecido en los artículos 87 del Estatuto de Autonomía de Castilla y León, 193 de la Ley 2/2006, de 3 de mayo, y 14 de la Ley Orgánica 8/1980, de 22 de septiembre, de Financiación de las Comunidades Autónomas, y en la normativa sobre estabilidad presupuestaria y sostenibilidad financiera en el marco de la suspensión de las reglas fiscales en 2023.

El saldo vivo de todas las operaciones de endeudamiento a corto plazo formalizadas no podrá superar, a 31 de diciembre de 2023, el 10 por ciento del total de las operaciones corrientes consignadas en el estado de ingresos de los Presupuestos Generales de la Comunidad.

2. Los organismos autónomos necesitarán la autorización previa de la Dirección General del Tesoro y Política Financiera para la formalización de sus operaciones de



endeudamiento a corto plazo, siendo nulos de pleno derecho los acuerdos adoptados sin dicha autorización.

3. Al titular de la consejería competente en materia de hacienda le corresponde la autorización del gasto correspondiente a las operaciones a las que se refiere el apartado 1 del presente artículo.

## **Artículo 30.- Deuda de la Comunidad.**

1. Se autoriza a la Junta de Castilla y León para que, a propuesta del titular de la consejería competente en materia de hacienda, emita deuda pública o concierte otras operaciones de crédito a largo plazo en el ejercicio 2023 hasta un importe de 1.464.662.532 euros de conformidad con lo previsto en el artículo 87 del Estatuto de Autonomía de Castilla y León, 191 y 192 de la Ley 2/2006, de 3 de mayo y 14 de la Ley Orgánica 8/1980, de 22 de septiembre, y en la normativa sobre estabilidad presupuestaria y sostenibilidad financiera en el marco de la suspensión de las reglas fiscales en 2023.

2. El límite fijado en el apartado anterior podrá ser excedido en virtud de:

- a) Las operaciones de crédito que se formalicen por el importe de las amortizaciones anticipadas de deuda que efectúen los entes que integran el sector público autonómico, excluida la Administración General, así como aquellas que se formalicen para financiar la amortización de la deuda viva de dichos entes, como consecuencia del proceso de reestructuración del sector público autonómico, o de la reordenación de su endeudamiento.
- b) Las operaciones de crédito que, a propuesta del titular de la consejería competente en materia de hacienda y mediante Acuerdo de la Junta de Castilla y León, se formalicen mediante subrogación de la Administración General en la posición deudora de operaciones de crédito del resto de entes del sector público regional.
- c) Las normas y acuerdos sobre estabilidad presupuestaria y sostenibilidad financiera que se adopten en materia de endeudamiento, en el marco de la suspensión de las reglas fiscales en 2023.
- d) El endeudamiento no formalizado a lo largo del ejercicio por los entes del sector público autonómico en relación con el inicialmente previsto.

3. Los organismos autónomos necesitarán la autorización previa de la Dirección General del Tesoro y Política Financiera para la formalización de sus operaciones de endeudamiento a largo plazo, siendo nulos de pleno derecho los acuerdos adoptados sin dicha autorización.

4. Al titular de la Consejería de Economía y Hacienda le corresponde la autorización del gasto correspondiente a las operaciones a las que se refieren los apartados 1 y 2 del presente artículo.

## **Artículo 31.- Endeudamiento de las restantes entidades del sector público autonómico.**

1. Los entes públicos de derecho privado, las empresas públicas, las fundaciones públicas, las universidades públicas y cualquier otra entidad integrante del sector público autonómico no mencionada en los artículos anteriores, así como aquellas otras entidades





de la Comunidad de Castilla y León incluidas dentro del sector de administraciones públicas, o en el subsector de sociedades no financieras públicas, según los criterios del Sistema Europeo de Cuentas, deberán obtener la autorización de la Dirección General del Tesoro y Política Financiera con carácter previo a la formalización de sus operaciones de endeudamiento, tanto a largo como a corto plazo, así como de otras operaciones de carácter financiero consideradas como deuda a efectos del Protocolo de Déficit Excesivo, siendo nulos de pleno derecho los acuerdos adoptados sin dicha autorización.

2. Durante el ejercicio 2023, el Instituto para la Competitividad Empresarial de Castilla y León podrá concertar operaciones de crédito a largo plazo para la constitución de activos financieros por un importe máximo de 25.800.000 euros.

No obstante, el límite establecido en el párrafo anterior podrá ampliarse de acuerdo con la normativa sobre estabilidad presupuestaria y sostenibilidad financiera en el marco de la suspensión de las reglas fiscales en 2023.

## TÍTULO VII

### DE LAS EMPRESAS PÚBLICAS, FUNDACIONES PÚBLICAS Y OTROS ENTES

#### **Artículo 32.- Las empresas públicas, fundaciones públicas y otros entes.**

Sin perjuicio de lo previsto en el capítulo III del título VI de la Ley 2/2006, de 3 de mayo, las empresas públicas, las fundaciones públicas y los demás entes con el mismo régimen presupuestario que éstas remitirán copias autorizadas de las cuentas anuales, así como el informe de auditoría y el de gestión cuando proceda su emisión, a la consejería de adscripción, que a su vez remitirá copia al centro directivo competente en materia de presupuestos.

#### **Artículo 33.- Los consejos reguladores definitivos.**

Los consejos reguladores definitivos de las denominaciones de origen e Indicaciones Geográficas Protegidas rendirán sus cuentas anuales a la Consejería de Agricultura, Ganadería y Desarrollo Rural y las someterán a auditoría externa.

## TÍTULO VIII

### DE LOS TRIBUTOS Y OTROS INGRESOS

#### **Artículo 34.- Actualización de tasas y establecimiento de determinados precios.**

1. Los tipos de cuantía fija de las tasas no se verán incrementados respecto de las cantidades exigibles en el año 2022. Se consideran tipos de cuantía fija aquellos que no se determinan por un porcentaje de la base o ésta no se valora en unidades monetarias.

2. Las tasas que, conforme a su normativa específica sean gestionadas mediante liquidación administrativa, se exigirán por un importe mínimo de tres euros. Como consecuencia, el órgano administrativo competente calculará la deuda tributaria y, en el caso en que la deuda sea inferior al importe anterior, girará una liquidación por importe de tres euros.



Las tasas que no sean gestionadas mediante liquidación administrativa se exigirán por el importe que resulte de la aplicación de su normativa reguladora, tanto en el caso en que se autoliquidan directamente por el sujeto pasivo como en el caso en que un funcionario público asista al contribuyente en la presentación de la autoliquidación.

3. La consejería competente en materia de hacienda publicará en el Boletín Oficial de Castilla y León las tarifas vigentes de las tasas a partir de la entrada en vigor de la presente ley.

4. Los precios de los servicios que presta la Administración de la Comunidad que no tengan regulado un procedimiento de fijación se aprobarán por la Junta de Castilla y León a propuesta de la consejería respectiva y previo informe del centro directivo competente en materia de tributos, en la cuantía necesaria en función de los costes y niveles de prestación de tales servicios.

## **Artículo 35.- Tasas y precios públicos que serán objeto de revisión en el ejercicio 2023.**

En cumplimiento de lo establecido en los artículos 7.5 y 17.3 de la Ley 12/2001, de 20 de diciembre, de Tasas y Precios Públicos de la Comunidad de Castilla y León, durante el ejercicio 2023 serán objeto de revisión:

- a) Las cuotas de la tasa en materia de caza, reguladas en el artículo 92 de la Ley 12/2001, de 20 de diciembre.
- b) Las cuotas de la tasa en materia de pesca, reguladas en el artículo 96 de la Ley 12/2001, de 20 de diciembre.
- c) La cuota de la tasa por participación en el procedimiento para la evaluación y acreditación de las competencias profesionales adquiridas a través de la experiencia laboral o de vías no formales de formación, regulada en el artículo 193 de la Ley 12/2001, de 20 de diciembre.
- d) Los precios públicos aplicables por los Centros de Control de Calidad de la Construcción de la Consejería de Movilidad y Transformación Digital, regulados en el Decreto 59/2005, de 21 de julio.

## **TÍTULO IX**

### **DE LAS CORTES DE CASTILLA Y LEÓN**

## **Artículo 36.- Información a las Cortes.**

Además de la información prevista en los artículos 211 y 235 de la Ley 2/2006, de 3 de mayo, cada dos meses, la Administración de la Comunidad enviará a la Comisión de Hacienda de las Cortes la siguiente información referida a sus consejerías y organismos autónomos:

- a) Subvenciones concedidas de forma directa por razones que dificulten su convocatoria pública.
- b) Relación de pactos laborales suscritos.
- c) Operaciones de crédito realizadas al amparo de las autorizaciones contenidas en la presente ley.



- d) Reconversión de operaciones de crédito ya existentes.
- e) Acuerdos suscritos con las centrales sindicales.
- f) Relación de los convenios de colaboración suscritos.

## DISPOSICIONES ADICIONALES

### **Primera.- Gastos de secciones sindicales.**

Se autoriza a la consejería competente en materia de función pública a imputar, con cargo a sus créditos presupuestarios, los gastos derivados de la aplicación del Pacto sobre Derechos de Representación Sindical en el ámbito de la Administración de la Comunidad de Castilla y León.

### **Segunda.- Subvenciones de carácter social.**

1. Durante el ejercicio 2023, los hechos subvencionables con cargo a los subprogramas 231B02, 231B03, 231B04, 231B05, 231B06, 231B07, 231B08, 232A01, 232A02, 241B03, 241B04, 241C01, 241C02, 312A01 y 312A02 podrán tener por objeto todas aquellas actuaciones de los posibles beneficiarios que, con el carácter de subvencionables, hubieran tenido lugar durante el ejercicio anterior, con sujeción en todo caso a la normativa comunitaria aplicable.

2. Las operaciones subvencionables vinculadas a la realización de acciones cofinanciadas con fondos procedentes de la Unión Europea dirigidas a colectivos tales como personas en riesgo de exclusión social, mujeres, jóvenes en situación de riesgo o desamparo y personas con discapacidad, con cargo a los presupuestos de 2023, podrán comprender, como ejecución de la inversión o el gasto, el realizado en el ejercicio de la concesión de las ayudas, en el inmediato siguiente o durante el período de elegibilidad del proyecto, según la normativa europea aplicable.

3. En las subvenciones con cargo a los subprogramas 231B02, 231B03, 231B04, 231B05, 231B06, 231B08, 232A01, 232A02, 241B03 y 312A01 podrá establecerse la posibilidad de que la ejecución de la inversión se realice en los ejercicios correspondientes a las anualidades comprometidas en el momento de la concesión y, en su caso, en los inmediatos siguientes.

4. Las ayudas concedidas con cargo al Capítulo IV del estado de gastos del presupuesto de la Gerencia de Servicios Sociales de Castilla y León destinadas a ayuntamientos de municipios con población superior a 20.000 habitantes y diputaciones provinciales con el objeto de financiar los servicios sociales que éstas han de prestar, así como las destinadas a las universidades de Castilla y León con el objeto de poder desarrollar el Programa Interuniversitario de la Experiencia en Castilla y León, podrán suponer compromisos de gastos de carácter plurianual realizados al amparo de lo previsto en la legislación de la Comunidad de Castilla y León.

La justificación de los gastos que determine la concesión de tales subvenciones podrá realizarse, de modo indistinto, con los realizados tanto en el ejercicio correspondiente a la concesión como con aquellos que se produzcan en el ejercicio de la anualidad siguiente.



## **Tercera.- Prestación de servicios sociales.**

1. La Consejería de Familia e Igualdad de Oportunidades y su organismo autónomo, la Gerencia de Servicios Sociales de Castilla y León, previa autorización de la Junta de Castilla y León, podrán formalizar los acuerdos oportunos con Cruz Roja Española, las entidades de acción caritativa y social de la Iglesia católica que forman parte de la Confederación de Caritas Española, el Consejo Comarcal del Bierzo, la Confederación Regional de Jubilados y Pensionistas de Castilla y León, la Asociación para la protección del menor en los procesos de separación de sus progenitores (APROME) y la Federación Regional de Asociaciones de Familiares de Enfermos de Alzheimer de Castilla y León, a través de sus agrupaciones o federaciones de carácter regional, con el objeto de establecer y regular el régimen de las aportaciones necesarias para el desarrollo de actividades de participación en los sistemas regionales de acción social, en los términos establecidos en la Ley 16/2010, de 20 de diciembre, de Servicios Sociales de Castilla y León, cuando las citadas organizaciones sin ánimo de lucro, por sí mismas o a través de sus asociaciones, ejecuten los programas o las actividades previstos en los citados acuerdos, conforme a su finalidad y la prestación habitual de los servicios sociales.

2. La Junta de Castilla y León, en el marco de sus competencias, podrá aprobar programas y proyectos de cooperación directa en el ámbito de la cooperación internacional para el desarrollo, indicando la aplicación presupuestaria a la que se imputarán los gastos, así como su cuantía máxima. Cuando dichos programas y proyectos vinculen a distintos órganos de la Administración de la Comunidad, la Junta de Castilla y León deberá determinar el órgano competente para formalizar los contratos o convenios necesarios para su ejecución y para dictar, en su caso, las oportunas resoluciones. Las diferentes consejerías u organismos imputarán, con cargo a los créditos presupuestarios de sus programas de gasto, aquéllos que, correspondiendo a su ámbito material de actuación, se incluyan dentro de tales programas y proyectos. En el supuesto de que los compromisos de gasto derivados de los mismos hayan de extenderse a más de un ejercicio presupuestario, la aprobación de aquéllos llevará implícita, en su caso, la autorización para la superación de porcentajes y del número de anualidades a los que se refiere la normativa vigente, previo informe de la consejería competente en materia de hacienda.

3. Para el correcto ejercicio por los municipios con población superior a 20.000 habitantes y provincias de la Comunidad Autónoma de aquellas competencias que a las mismas atribuye la Ley 7/1985, de 2 de abril, Reguladora de las Bases del Régimen Local, como de obligatoria prestación en materia de servicios sociales, dichas entidades ordenarán los instrumentos oportunos para la financiación adecuada de tales servicios conforme a lo establecido en el título X de la Ley 16/2010, de 20 de diciembre, en relación con lo dispuesto en la disposición transitoria cuarta del mismo texto legal.

## **Cuarta.- Personal transferido.**

1. Sin perjuicio de la aplicación de la normativa autonómica sobre función pública, el personal funcionario de carrera e interino transferido continuará percibiendo las retribuciones básicas que tuviera en su administración de origen. Con la suma del valor anual del complemento de destino, el específico y cualquier otro de carácter complementario que tenga reconocido y perciba mensual y habitualmente, se formará un complemento a regularizar, que percibirá hasta tanto sea catalogado el puesto de



trabajo. Si como consecuencia de esta catalogación se produjere una reducción en el cómputo anual de las retribuciones complementarias, le será reconocido un complemento personal transitorio por la diferencia, a percibir en doce mensualidades, que será absorbido conforme se establece en esta ley.

2. Respecto del personal laboral transferido, la administración de la Comunidad de Castilla y León receptora se subrogará en los derechos y obligaciones laborales de la administración cedente, hasta que mediante los procedimientos y trámites oportunos se produzca su plena y efectiva integración y, en su caso, se homologuen sus condiciones laborales a las del resto del personal laboral de la administración receptora, en virtud y de conformidad con la normativa legal y/o convencional que resulte aplicable en función de la administración y organismo o entidad en que dicho personal transferido devenga integrado. En tanto se produce la homologación y catalogación de los puestos de trabajo, los trabajadores afectados percibirán dos únicos conceptos retributivos mensuales con el carácter de “a regularizar” en catorce y doce pagas, que englobarán, el primero las retribuciones anuales que deba percibir en catorce o más pagas, y el segundo las que deba percibir en doce, respectivamente.

Si como consecuencia de la homologación y catalogación de estos puestos de trabajo se produjere una reducción de retribuciones en el cómputo anual, será reconocido al trabajador un complemento personal transitorio por la diferencia, a percibir en doce mensualidades, que será absorbido conforme se establezca en la normativa que resulte aplicable.

3. Las diferencias retributivas que pudieren producirse en el caso del personal transferido a la Administración de la Comunidad de Castilla y León como consecuencia del traspaso de competencias, serán asumidas por ésta, como máximo, en los tres ejercicios presupuestarios siguientes a aquél en que se produzca la efectividad de la transferencia.

4. La relación del personal transferido, recogida en los reales decretos correspondientes, será documento equivalente a la relación de puestos de trabajo a efectos de su provisión e inclusión en nómina hasta tanto se apruebe la relación de puestos definitiva.

5. El personal docente no universitario transferido a la Comunidad Autónoma, mientras no se integre plenamente como personal propio de la misma, mantendrá la misma estructura retributiva de su administración de origen e idénticas cuantías a las que viniera percibiendo, sin perjuicio de la variación retributiva de que pudiere ser objeto en virtud de pactos o acuerdos sociales, o de la que con carácter general, en su caso, sea de aplicación al resto del personal no laboral al servicio de la administración de la Comunidad. Las previsiones establecidas en la presente disposición serán de aplicación en tanto no se produzca su modificación o derogación expresa.

## **Quinta.- Universidades.**

1. De conformidad con lo establecido en la Ley Orgánica 6/2001, de 21 de diciembre, de Universidades, la consejería competente en materia de universidades, previo informe del centro directivo competente en materia de presupuestos, autorizará los costes de personal docente y no docente de las universidades públicas. A tal efecto, éstas acompañarán al estado de gastos de sus presupuestos la plantilla del personal de todas las categorías de la universidad, especificando la totalidad de sus costes, así como cuanta información adicional le sea requerida a tal efecto.



Esta autorización deberá recabarse previamente a la aprobación del presupuesto de la universidad.

2. Cualquier incremento de los costes de personal sobre las cuantías autorizadas para cada año, o con incidencia en ejercicios futuros, requerirá la presentación previa, por la correspondiente universidad, de una memoria justificativa del citado incremento, en la que se contemplen las medidas previstas para financiarlo. El incremento deberá ser autorizado conforme a lo previsto en el apartado anterior.

3. Asimismo, con carácter previo a cualquier negociación y/o formalización de convenios colectivos que puedan celebrarse durante el año 2023 que afecten al personal laboral de las universidades públicas de Castilla y León, deberá contarse con la autorización de la consejería competente en materia de universidades, previo informe del centro directivo competente en materia de presupuestos.

#### **Sexta.- Subvenciones de Educación.**

En las subvenciones concedidas con cargo a los subprogramas 322A01, 322A02, 322A03, 322A05 y 322B01 se admitirán como justificación de los pagos realizados los gastos de las acciones subvencionadas realizados dentro del período correspondiente al curso escolar durante el que se desarrolla la acción, independientemente del año natural en que se produzcan.

#### **Séptima.- Planes y programas de actuación.**

Corresponde al centro directivo competente en materia de presupuestos, emitir el informe al que se refiere el apartado dos del artículo 76 de la Ley 2/2006, de 3 de mayo, siempre que los proyectos de disposiciones generales, los anteproyectos de ley, los planes o los programas afecten a los gastos públicos y tengan incidencia sobre el cumplimiento del principio de estabilidad presupuestaria.

#### **Octava.- Información contable de las entidades sin presupuesto de ingresos diferenciado.**

La información contable y la rendición de cuentas de las entidades sin presupuesto de ingresos diferenciado podrán incluirse dentro de la relativa a la Administración General.

#### **Novena.- De la gestión de determinados créditos.**

Los créditos de la sección 21 "Deuda Pública" serán gestionados por la Consejería de Economía y Hacienda, y los de la sección 31 "Política Agraria Común" por la Consejería de Agricultura, Ganadería y Desarrollo Rural.

#### **Décima.- Acreditación del cumplimiento de las obligaciones tributarias y con la Seguridad Social en la cesión de derecho de cobro de subvenciones.**

Durante el ejercicio 2023, cuando las subvenciones sean objeto de cesión de derecho de cobro de acuerdo con la normativa vigente, la acreditación del cumplimiento de obligaciones tributarias y con la Seguridad Social exigida para el pago de las subvenciones previsto en el artículo 35.2 de la Ley 5/2008, de 25 de septiembre, de Subvenciones de la Comunidad de Castilla y León, se efectuará en el momento previo a la toma de razón de dicha cesión.



## **Undécima.- Nombramiento de personal docente funcionario interino con horarios de trabajo inferiores a los establecidos con carácter general.**

Con objeto de facilitar una adecuada utilización y organización de los recursos educativos en materia de personal, la consejería competente en materia de educación, dentro del límite de los créditos de que disponga para atender a sus gastos de personal, podrá efectuar el nombramiento de personal docente funcionario interino con horarios de trabajo inferiores a los establecidos con carácter general, que percibirá las retribuciones básicas y complementarias de forma proporcional a la jornada trabajada.

## **Duodécima.- Módulo económico de otros gastos para financiación de centros docentes privados sostenidos con fondos públicos.**

A tenor de lo dispuesto en los apartados segundo y tercero del artículo 117 de la Ley Orgánica 2/2006, de 3 de mayo, de Educación, los importes de los módulos económicos de “otros gastos” y “personal complementario” por unidad escolar, a efectos de distribución de la cuantía global de los fondos públicos destinados al sostenimiento de los centros concertados para el año 2023 serán los que se detallan seguidamente:

EDUCACIÓN ESPECIAL	
I. Educación Básica/Primaria. Plurideficientes	
Otros gastos	10.431,11
Personal Complementario (logopedas, fisioterapeutas, ayudantes técnicos educativos, psicólogo-pedagogo, trabajador social y enfermero)	27.223,36
II. Programas de formación para la transición a la vida adulta. Plurideficientes	
Otros gastos	13.137,16
Personal Complementario (logopedas, fisioterapeutas, ayudantes técnicos educativos, psicólogo-pedagogo, trabajador social y enfermero)	41.853,17

Los módulos para el resto de cursos o enseñanzas y para las unidades de apoyo de educación primaria y secundaria obligatoria se regirán por lo establecido al efecto en la ley por la que se aprueban los presupuestos generales del Estado para 2023.

## **Decimotercera.- Plan Plurianual de Convergencia Interior y ayudas.**

1. Se autoriza al titular de la consejería competente en materia de hacienda a realizar las modificaciones de crédito que resulten necesarias para, una vez aprobado el mapa de unidades básicas de ordenación y servicios del territorio, dotar de los créditos necesarios en la forma en que se establezca en la norma que apruebe dicho mapa, con un máximo de 25 millones de euros, al Fondo Autonómico de Compensación para financiar la primera anualidad del Plan Plurianual de Convergencia Interior, previsto en la Ley 7/2013, de 27 de septiembre, de Ordenación, Servicios y Gobierno del Territorio de la Comunidad de Castilla y León.

A estas modificaciones no les serán de aplicación las limitaciones establecidas en el artículo 123.2 de la Ley 2/2006, de 3 de mayo.



En el caso de que estas modificaciones afecten a créditos de distintas secciones, la autorización corresponderá a la Junta de Castilla y León.

2. El incremento experimentado en las transferencias del Fondo de Cooperación Económica Local General vinculado a ingresos derivados de los impuestos cedidos por el Estado de gestión directa por la Comunidad Autónoma al que se refiere la letra b) del apartado 1 del artículo 3 de la Ley 10/2014, de 22 de diciembre, de Medidas Tributarias y de Financiación de las Entidades Locales vinculada a ingresos impositivos de la Comunidad de Castilla y León, desde el año 2015 hasta el último ejercicio presupuestario vigente, tendrá la naturaleza de ayudas de la cooperación económica local general para el fomento de las mancomunidades en la proporción que determine el Consejero competente en materia de administración local.

## **Decimocuarta.- Especialidad referida a la gestión de los fondos de los planes Next Generation EU y de otros fondos europeos.**

1. Los contratos y sus modificaciones, los encargos y encomiendas a otros órganos o entidades de la Administración de Castilla y León o de otra Administración, las subvenciones, salvo las concedidas directamente por la Administración por razones que dificulten su convocatoria pública que sean superiores a 500.000 euros, los convenios de colaboración con otras entidades públicas o privadas y los convenios con entidades locales que tengan por objeto ejecutar actuaciones financiadas con los fondos de los planes Next Generation EU, con el Fondo Europeo de Desarrollo Regional, con el Fondo Social Europeo Plus, con el Fondo Europeo Agrícola de Desarrollo Rural y con el Fondo Europeo Marítimo y de Pesca no precisarán autorización de la Junta de Castilla y León. En estos casos deberá comunicarse preceptivamente a la Junta de Castilla y León, en un plazo de 15 días, la aprobación del gasto en el caso de contratos y sus modificaciones, encomiendas y encargos a medios propios, o bien la concesión de la subvención o la suscripción del convenio.

2. Las aportaciones que la Administración de la Comunidad realice al patrimonio de fundaciones, que estén financiadas total o parcialmente por los fondos europeos mencionados en el apartado anterior, precisarán de la autorización de la Junta de Castilla y León cuando superen 1.000.000 de euros.

## **DISPOSICIONES TRANSITORIAS**

### **Primera.- Nombramiento de personal funcionario interino y contratación de personal laboral con duración determinada, con cargo a los créditos de gastos de personal.**

1. Administración General de la Comunidad y sus organismos autónomos.
  - a) Durante el año 2023, en el ámbito de la Administración General de la Comunidad y sus organismos autónomos, no se procederá a la contratación de personal laboral con duración determinada, ni al nombramiento de personal bajo relación de carácter funcional interino salvo en casos excepcionales y para cubrir necesidades urgentes e inaplazables, con autorización conjunta previa de los titulares de las consejerías competentes en materia de función pública y de presupuestos, vistos los informes de los centros directivos respectivos.





- b) Únicamente se excluyen de dicha autorización los contratos de sustitución de personal laboral que se celebren para sustituir a trabajadores con derecho a reserva de puesto de trabajo, los contratos de relevo concertados en los casos de jubilación parcial del artículo 12.6 del Texto Refundido de la Ley del Estatuto de los Trabajadores, aprobado por el Real Decreto Legislativo 2/2015, de 23 de octubre, los contratos de trabajo celebrados en sustitución por jubilación anticipada, y los contratos eventuales por “circunstancias de la producción” motivados por el disfrute del período vacacional del personal con vínculo laboral, así como los contratos laborales que vengan determinados por la realización de campañas especiales con dotación presupuestaria habilitada al efecto.
  - c) La mencionada autorización podrá efectuarse de forma global en el caso de los procedimientos de nombramiento de personal funcionario interino para el desempeño de los puestos de trabajo de carácter sanitario y de los puestos de trabajo de profesor existentes en las secciones de formación agraria de los servicios territoriales de Agricultura, Ganadería y Desarrollo Rural, siempre que impartan clases en las escuelas y centros de capacitación agraria y forestal dependientes de la Consejería de Agricultura, Ganadería y Desarrollo Rural.
  - d) Del mismo modo, podrá autorizarse globalmente la contratación de personal laboral con duración determinada para aquellas categorías profesionales y centros de trabajo que se estimen oportunos, cuando concurra una actividad prestadora de servicios públicos directos, se trate de actividades estacionales, o así lo aconseje el reducido número de plantilla existente en los centros de trabajo para alguna categoría profesional concreta.
  - e) Igualmente, podrá autorizarse globalmente la provisión temporal de los puestos adscritos a centros, servicios e instituciones sanitarias dependientes de la Gerencia Regional de Salud.
  - f) Durante 2023 la determinación del número máximo tanto de contrataciones de profesorado de carácter laboral en centros docentes públicos no universitarios, como del total de posibles designaciones de asesores técnicos docentes, requerirá autorización conjunta previa de los titulares de las Consejerías de la Presidencia y de Economía y Hacienda, vistos los informes de los centros directivos competentes en materia de función pública y presupuestos.
2. Otras entidades del sector público autonómico.
- a) Durante 2023 no se procederá a la contratación de personal laboral con duración determinada en los entes públicos de derecho privado, las entidades públicas empresariales, fundaciones y consorcios del sector público autonómico, salvo en casos excepcionales y para cubrir necesidades urgentes e inaplazables, que requerirá la previa autorización del titular de la consejería competente en materia de hacienda, visto el informe del centro directivo competente en materia de presupuestos. No será necesario el requisito de la previa autorización del titular de la consejería competente en materia de hacienda en aquellos entes que dependan, o estén vinculados con carácter general, a las Cortes de Castilla y León, ni a las universidades públicas de la Comunidad de Castilla y León.



- b) En el ámbito de aquellas entidades se excluyen de dicha autorización los contratos que se celebren en los mismos supuestos que los establecidos en el apartado 1.b) de esta disposición, salvo en el supuesto de la realización de campañas especiales, en que sí se requerirá dicha autorización.

3. Serán nulos de pleno derecho los actos dictados en contravención de lo dispuesto en esta disposición.

## **Segunda.- Conciertos educativos.**

Durante 2023 las retribuciones del profesorado de los centros privados concertados, abonadas en régimen de pago delegado regulado en el artículo 117 de la Ley Orgánica 2/2006, de 3 de mayo, de Educación, se establecerán en función de las retribuciones del profesorado de la enseñanza pública, de tal forma que se mantenga la situación retributiva establecida por el Acuerdo de 6 de noviembre de 2002, sobre analogía retributiva del profesorado de la enseñanza concertada con el profesorado de la enseñanza pública y su posterior desarrollo mediante el Acuerdo de 30 de junio de 2006.

## **DISPOSICIONES FINALES**

### **Primera.- Normas supletorias.**

En todas aquellas materias no reguladas en la presente ley, y en tanto no existan normas propias, será de aplicación supletoria la normativa estatal, y en aquello que pudiere ser aplicable, la Ley de Presupuestos Generales del Estado en vigor y la Ley 47/2003, de 26 de noviembre.

### **Segunda.- Desarrollo de la ley.**

Se autoriza a la Junta de Castilla y León para que, a propuesta del titular de la consejería competente en materia de hacienda, dicte las disposiciones necesarias para el desarrollo y ejecución de cuanto se establece en esta ley.

### **Tercera.- Vigencia de la ley.**

La presente ley entrará en vigor el día 1 de enero de 2023.

En la sede de las Cortes de Castilla y León, a 23 de diciembre de 2022.

EL SECRETARIO DE LAS CORTES DE  
CASTILLA Y LEÓN,

Fdo.: Diego Moreno Castrillo

EL PRESIDENTE DE LAS CORTES DE  
CASTILLA Y LEÓN,

Fdo.: Carlos Pollán Fernández



**PRESUPUESTOS GENERALES DE LA COMUNIDAD  
AUTÓNOMA DE CASTILLA Y LEÓN PARA EL AÑO 2023**



1

**PRESUPUESTO DE LA ADMINISTRACIÓN GENERAL, CORTES  
DE CASTILLA Y LEÓN E INSTITUCIONES PROPIAS DE LA  
COMUNIDAD Y POLÍTICA AGRARIA COMÚN**



1.1

ESTADO DE INGRESOS



<i>Estado de Ingresos</i>						<i>Euros</i>
COD.	DESCRIPCION	Capítulo	Artículo	Concepto	Subconcepto	Partida
<b>1</b>	<b>IMPUESTOS DIRECTOS</b>	<b>2.868.689.640</b>				
<b>10</b>	<b>SOBRE LA RENTA</b>		<b>2.619.189.640</b>			
100	IMPUESTO SOBRE LA RENTA DE LAS PERSONAS FÍSICAS			2.619.189.640		
1000	IMPUESTO SOBRE LA RENTA DE LAS PERSONAS FÍSICAS				2.619.189.640	
10000	IMPUESTO SOBRE LA RENTA DE LAS PERSONAS FÍSICAS					2.619.189.640
<b>11</b>	<b>SOBRE EL CAPITAL</b>		<b>249.500.000</b>			
110	IMPUESTO SOBRE SUCESIONES Y DONACIONES			189.000.000		
1100	IMPUESTO SOBRE SUCESIONES Y DONACIONES				189.000.000	
11000	IMPUESTOS SOBRE SUCESIONES Y DONACIONES					189.000.000
111	IMPUESTO SOBRE EL PATRIMONIO			35.500.000		
1110	IMPUESTO SOBRE EL PATRIMONIO				35.500.000	
11100	IMPUESTO SOBRE EL PATRIMONIO					35.500.000
112	IMPUESTO SOBRE DEPÓSITOS EN ENTIDADES DE CRÉDITO			25.000.000		
1120	IMPUESTO SOBRE DEPÓSITOS EN ENTIDADES DE CRÉDITO				25.000.000	
11200	IMPUESTO SOBRE DEPÓSITOS EN ENTIDADES DE CRÉDITO					25.000.000
<b>2</b>	<b>IMPUESTOS INDIRECTOS</b>	<b>3.912.174.220</b>				
<b>20</b>	<b>SOBRE TRANSMIS.PATRIMONIALES Y ACTOS JURIDICOS D.</b>		<b>395.000.000</b>			
200	SOBRE TRANSMISIONES PATRIMONIALES ONEROSAS			279.000.000		
2001	GESTIÓN DIRECTA				278.990.000	
20010	GESTIÓN DIRECTA					278.990.000
2002	EFFECTOS TIMBRADOS				10.000	
20020	EFFECTOS TIMBRADOS					10.000
201	SOBRE ACTOS JURÍDICOS DOCUMENTADOS			116.000.000		
2011	GESTIÓN DIRECTA				115.200.000	
20110	GESTIÓN DIRECTA					115.200.000
2012	EFFECTOS TIMBRADOS				800.000	
20120	EFFECTOS TIMBRADOS					800.000
<b>21</b>	<b>SOBRE EL VALOR AÑADIDO</b>		<b>2.322.823.540</b>			



<i>Estado de Ingresos</i>						<i>Euros</i>
COD.	DESCRIPCION	Capítulo	Artículo	Concepto	Subconcepto	Partida
210	IMPUESTO SOBRE EL VALOR AÑADIDO			2.322.823.540		
2100	IMPUESTO SOBRE EL VALOR AÑADIDO				2.322.823.540	
21000	IMPUESTO SOBRE EL VALOR AÑADIDO					2.322.823.540
<b>22</b>	<b>SOBRE CONSUMOS ESPECÍFICOS</b>		<b>1.053.250.680</b>			
220	IMPUESTOS ESPECIALES			1.053.250.680		
2200	SOBRE EL ALCOHOL Y BEBIDAS DERIVADAS				35.452.230	
22000	SOBRE EL ALCOHOL Y BEBIDAS DERIVADAS					35.452.230
2201	SOBRE LA CERVEZA				11.769.640	
22010	SOBRE LA CERVEZA					11.769.640
2203	SOBRE LABORES DEL TABACO				204.430.700	
22030	SOBRE LABORES DEL TABACO					204.430.700
2204	SOBRE HIDROCARBUROS				701.587.310	
22040	SOBRE HIDROCARBUROS					701.587.310
2205	SOBRE DETERMINADOS MEDIOS DE TRANSPORTE				21.000.000	
22050	SOBRE DETERMINADOS MEDIOS DE TRANSPORTE					21.000.000
2206	SOBRE PRODUCTOS INTERMEDIOS				1.014.330	
22060	SOBRE PRODUCTOS INTERMEDIOS					1.014.330
2207	SOBRE LA ELECTRICIDAD				77.996.470	
22070	SOBRE LA ELECTRICIDAD					77.996.470
<b>23</b>	<b>IMPUESTOS PROPIOS DE LA COMUNIDAD</b>		<b>68.800.000</b>			
231	SOBRE AFECCIÓN MEDIOAMBIENTAL			66.900.000		
2310	SOBRE AFECCIÓN MEDIOAMBIENTAL				66.900.000	
23100	SOBRE AFECCIÓN MEDIOAMBIENTAL					66.900.000
232	SOBRE LA ELIMINACIÓN DE RESIDUOS EN VERTEDEROS			1.900.000		
2320	SOBRE LA ELIMINACIÓN DE RESIDUOS EN VERTEDEROS				1.900.000	
23200	SOBRE LA ELIMINACIÓN DE RESIDUOS EN VERTEDEROS					1.900.000
<b>29</b>	<b>OTROS IMPUESTOS INDIRECTOS</b>		<b>72.300.000</b>			
291	IMPUESTOS SOBRE ACTIVIDADES DE JUEGO			55.800.000		



<i>Estado de Ingresos</i>						<i>Euros</i>
<b>COD.</b>	<b>DESCRIPCION</b>	<b>Capítulo</b>	<b>Artículo</b>	<b>Concepto</b>	<b>Subconcepto</b>	<b>Partida</b>
2910	IMPUESTO ESTATAL SOBRE EL JUEGO				7.800.000	
29100	IMPUESTO ESTATAL SOBRE EL JUEGO CEDIDO					7.800.000
2919	OTROS IMPUESTOS SOBRE EL JUEGO				48.000.000	
29190	OTROS IMPUESTOS SOBRE EL JUEGO					48.000.000
292	IMP.DEPÓSITO RESIDUOS EN VERTEDEROS INCINERACIÓN			16.500.000		
2920	IMP.ESTATAL DEPÓSITO RESIDUOS EN VERTEDEROS INCIN				16.500.000	
29200	IMP.ESTATAL DEPÓSITO RESIDUOS EN VERTEDEROS INCIN					16.500.000
<b>3</b>	<b>TASAS, PRECIOS PUBLICOS Y OTROS INGRESOS</b>	<b>90.391.285</b>				
<b>30</b>	<b>TASAS</b>		<b>20.500.000</b>			
301	TASA DEL BOLETÍN OFICIAL DE CASTILLA Y LEÓN			350.000		
3013	INSERCIÓN DE ANUNCIOS				350.000	
30130	INSERCIÓN DE ANUNCIOS					350.000
302	TASAS ADMINISTR. EN MATERIA DE CONSTRUCC.Y VIVIENDA			2.665.000		
3021	DIRECCIÓN E INSPECCIÓN DE OBRAS				2.650.000	
30210	DIRECCIÓN E INSPECCIÓN DE OBRAS					2.650.000
3023	VIVIENDA				15.000	
30230	VIVIENDA					15.000
303	TASAS ADMIN.EN MATERIA DE TRANSPORTES Y TELECOMUN.			1.025.000		
3031	TRANSPORTES POR CARRETERA				975.000	
30310	TRANSPORTES POR CARRETERA					975.000
3032	SERVICIOS DE COMUNICACIÓN AUDIOVISUAL				50.000	
30320	SERVICIOS DE COMUNICACIÓN AUDIOVISUAL					50.000
304	TASAS ADMIN. EN MATERIA DE AGRICULTURA Y GANADERÍA			575.000		
3041	ACTIVIDADES AGRÍCOLAS				100.000	
30410	ACTIVIDADES AGRÍCOLAS					100.000
3042	SERVICIOS VETERINARIOS				375.000	
30420	SERVICIOS VETERINARIOS					375.000
3043	INDUSTRIAS AGROALIMENTARIAS				10.000	





<i>Estado de Ingresos</i>						<i>Euros</i>
COD.	DESCRIPCION	Capítulo	Artículo	Concepto	Subconcepto	Partida
30430	INDUSTRIAS AGROALIMENTARIAS					10.000
3044	LABORATORIOS AGRARIOS Y FORESTALES				10.000	
30440	LABORATORIOS AGRARIOS Y FORESTALES					10.000
3045	APROVECHAMIENTO DE PASTOS,HIERBAS Y RASTROJERAS				80.000	
30450	APROVECHAMIENTO DE PASTOS,HIERBAS Y RASTROJERAS					80.000
305	TASAS ADMINISTR. EN MATERIA MEDIOAMBIENTAL			5.773.100		
3051	MATERIA MEDIOAMBIENTAL				35.000	
30510	MATERIA MEDIOAMBIENTAL					35.000
3052	PROTECCIÓN AMBIENTAL				440.000	
30520	PROTECCIÓN AMBIENTAL					440.000
3053	ESPECIES PROTEGIDAS				12.600	
30530	ESPECIES PROTEGIDAS					12.600
3054	SERV.FORESTALES,VÍAS PECUARIAS Y PROTEC.CIUDADANA				400.000	
30540	SERVICIOS FORESTALES Y VÍAS PECUARIAS					400.000
3056	CAZA				4.300.000	
30560	CAZA					4.300.000
3057	PESCA				585.000	
30570	PESCA					585.000
3058	SOLICITUD CONCESIÓN ETIQUETA ECOLÓGICA				500	
30580	SOLICITUD CONCESIÓN ETIQUETA ECOLÓGICA					500
306	TASAS ADMINISTRATIVAS EN MATERIA DE SANIDAD			3.617.000		
3061	SERVICIOS SANITARIOS				657.000	
30610	SERVICIOS SANITARIOS					657.000
3063	INSPEC.Y CONTROLES SANIT.ANIMALES Y SUS PRODUCTOS				2.900.000	
30630	INSPEC.Y CONTROLES SANIT.ANIMALES Y SUS PRODUCTOS					2.900.000
3064	EXAMEN TRIQUINOSC.ANIMALES NO SACRIF.EN MATADEROS				4.000	
30640	EXAMEN TRIQUINOSC.ANIMALES NO SACRIF.EN MATADEROS					4.000
3065	SERVICIOS FARMACÉUTICOS				56.000	



<i>Estado de Ingresos</i>						<i>Euros</i>
COD.	DESCRIPCION	Capítulo	Artículo	Concepto	Subconcepto	Partida
30650	SERVICIOS FARMACÉUTICOS					56.000
307	TASAS ADM.MATERIA EDUCAC.,CULTURA,JUVENTUD Y OTROS			1.404.400		
3071	ARCHIVOS Y BIBLIOTECAS				26.000	
30710	CULTURA					26.000
3072	TITULOS, CERTIF.E INFORMES ACADEM. Y PROFESIONALES				1.350.000	
30720	EDUCACIÓN					1.350.000
3073	EXPEDICIÓN DE TÍTULOS EN MATERIA DE JUVENTUD				28.000	
30730	EXPEDICIÓN DE TÍTULOS EN MATERIA DE JUVENTUD					28.000
3074	ACTIVIDADES ADMINISTRATIVAS EN MATERIA DE MUSEOS				200	
30740	ACTIVIDADES ADMINISTRATIVAS EN MATERIA DE MUSEOS					200
3075	PATRIMONIO HISTÓRICO				200	
30750	PATRIMONIO HISTÓRICO					200
308	TASAS ADMIN.EN MATERIA DE INDUSTRIA, ENERG.Y MINAS			3.805.000		
3081	INDUSTRIA Y ENERGÍA				2.550.000	
30810	INDUSTRIA Y ENERGÍA					2.550.000
3082	MINAS				550.000	
30820	MINAS					550.000
3083	METROLOGÍA				55.000	
30830	METROLOGIA					55.000
3084	CERTIF.EFIC.ENERGÉT.EDIFICIOS DE CASTILLA Y LEÓN				650.000	
30840	CERTIF.EFIC.ENERGÉT.EDIFICIOS DE CASTILLA Y LEÓN					650.000
309	OTRAS TASAS ADMINISTRATIVAS			1.285.500		
3091	PRUEBAS SELECTIVAS E INF. COMPATIB. PERSONAL ADMÓN				970.000	
30910	PRUEBAS SELECTIVAS E INF. COMPATIB. PERSONAL ADMÓN					970.000
3092	ASOCIACIONES, FUNDACIONES Y COLEGIOS PROFESIONALES				41.000	
30920	ASOCIACIONES, FUNDACIONES Y COLEGIOS PROFESIONALES					41.000
3093	ESPECTÁCULOS Y ACTIVIDADES RECREATIVAS				39.500	
30930	ESPECTÁCULOS Y ACTIVIDADES RECREATIVAS					39.500



<i>Estado de Ingresos</i>						<i>Euros</i>
<b>COD.</b>	<b>DESCRIPCION</b>	<b>Capítulo</b>	<b>Artículo</b>	<b>Concepto</b>	<b>Subconcepto</b>	<b>Partida</b>
3094	JUEGO				200.000	
30940	JUEGO					200.000
3096	COMERCIO				10.000	
30960	COMERCIO					10.000
3097	INFORME VALOR BIENES INMUEBLES				25.000	
30970	INFORME VALOR BIENES INMUEBLES					25.000
<b>31</b>	<b>PRECIOS PÚBLICOS</b>		<b>12.021.285</b>			
311	VISITAS A MUSEOS			30.000		
3110	VISITAS A MUSEOS				30.000	
31100	VISITAS A MUSEOS					30.000
312	CENTROS DE CONTROL DE CALIDAD			100.000		
3120	CENTROS DE CONTROL DE CALIDAD				100.000	
31200	CENTROS DE CONTROL DE CALIDAD					100.000
313	CENTROS DE ENSEÑANZA DE RÉGIMEN ESPECIAL			7.540.285		
3130	CENTROS DE ENSEÑANZA DE RÉGIMEN ESPECIAL				7.540.285	
31300	CENTROS DE ENSEÑANZA DE RÉGIMEN ESPECIAL					7.540.285
315	LABORATORIO REGIONAL DE COMBUSTIBLES			50.000		
3150	LABORATORIO REGIONAL DE COMBUSTIBLES				50.000	
31500	LABORATORIO REGIONAL DE COMBUSTIBLES					50.000
316	PRODUCTOS CARTOGRÁFICOS			1.000		
3160	PRODUCTOS CARTOGRÁFICOS				1.000	
31600	PRODUCTOS CARTOGRÁFICOS					1.000
317	SERVICIOS SANITARIOS Y ASISTENCIALES			400.000		
3172	SERVICIOS ASISTENCIALES				400.000	
31720	SERVICIOS ASISTENCIALES					400.000
31B	CENTROS INFANTILES			900.000		
31B0	CENTROS INFANTILES				900.000	
31B00	CENTROS INFANTILES					900.000



<i>Estado de Ingresos</i>						<i>Euros</i>
COD.	DESCRIPCION	Capítulo	Artículo	Concepto	Subconcepto	Partida
31C	INSTALACIONES JUVENILES			3.000.000		
31C0	INSTALACIONES JUVENILES				3.000.000	
31C00	INSTALACIONES JUVENILES					3.000.000
<b>32</b>	<b>OTROS INGRESOS PROCEDENTES DE PRESTACIÓN SERVICIOS</b>		<b>2.230.000</b>			
320	CULTURA Y TURISMO			100.000		
3201	DE SERVICIOS DEPORTIVOS				50.000	
32010	DE SERVICIOS DEPORTIVOS					50.000
3202	DE TIEMPO LIBRE				50.000	
32020	DE TIEMPO LIBRE					50.000
323	AGRICULTURA Y GANADERÍA			350.000		
3231	DE CAPACITACIÓN AGRARIA				350.000	
32310	DE CAPACITACIÓN AGRARIA					350.000
326	MEDIO AMBIENTE			60.000		
3261	VÍAS PECUARIAS-OCUPACIONES				60.000	
32610	VÍAS PECUARIAS-OCUPACIONES					60.000
327	EDUCACIÓN			1.620.000		
3272	PROGRAMA MADRUGADORES				1.600.000	
32720	PROGRAMA MADRUGADORES					1.600.000
3276	AULA MENTOR				20.000	
32760	AULA MENTOR					20.000
329	FAMILIA E IGUALDAD DE OPORTUNIDADES			100.000		
3291	DE SERVICIOS JUVENILES				100.000	
32910	DE SERVICIOS JUVENILES					100.000
<b>33</b>	<b>VENTA DE BIENES</b>		<b>270.000</b>			
330	VENTA DE PUBLICACIONES			50.000		
3302	OTRAS PUBLICACIONES				50.000	
33020	OTRAS PUBLICACIONES					50.000
334	VENTA DE PRODUCTOS AGROPECUARIOS			100.000		



<i>Estado de Ingresos</i>						<i>Euros</i>
COD.	DESCRIPCION	Capítulo	Artículo	Concepto	Subconcepto	Partida
3340	VENTA DE PRODUCTOS AGROPECUARIOS				100.000	
33400	VENTA DE PRODUCTOS AGROPECUARIOS					100.000
335	VENTA DE MATERIAL DE DESECHO			100.000		
3350	VENTA DE MATERIAL DE DESECHO				100.000	
33500	VENTA DE MATERIAL DE DESECHO					100.000
339	VENTA DE OTROS BIENES			20.000		
3390	VENTA DE OTROS BIENES				20.000	
33900	VENTA DE OTROS BIENES					20.000
<b>38</b>	<b>REINTEGROS DE OPERACIONES CORRIENTES</b>		<b>6.350.000</b>			
380	DE EJERCICIOS CERRADOS			4.950.000		
3801	DE SOBRANTES DE GASTOS A JUSTIFICAR				50.000	
38010	DE SOBRANTES DE GASTOS A JUSTIFICAR					50.000
3802	DE HABERES				650.000	
38020	DE HABERES					650.000
3803	DE SUBVENCIONES				2.700.000	
38030	DE SUBVENCIONES					2.700.000
3806	DE LA P.A.C.				300.000	
38060	DE LA P.A.C.					300.000
3809	OTROS REINTEGROS				1.250.000	
38090	OTROS REINTEGROS					1.250.000
381	DEL EJERCICIO CORRIENTE			1.400.000		
3811	DE SOBRANTES GASTOS A JUSTIFICAR				250.000	
38110	DE SOBRANTES GASTOS A JUSTIFICAR					250.000
3812	DE HABERES				800.000	
38120	DE HABERES					800.000
3813	DE SUBVENCIONES				50.000	
38130	DE SUBVENCIONES					50.000
3819	OTROS REINTEGROS				300.000	



<i>Estado de Ingresos</i>						<i>Euros</i>
COD.	DESCRIPCION	Capítulo	Artículo	Concepto	Subconcepto	Partida
38190	OTROS REINTEGROS					300.000
<b>39</b>	<b>OTROS INGRESOS</b>		<b>49.020.000</b>			
391	RECARGOS Y MULTAS			35.400.000		
3911	RECARGO DE APREMIO				5.000.000	
39110	RECARGO DE APREMIO					5.000.000
3912	INTERESES DE DEMORA				4.400.000	
39120	INTERESES DE DEMORA					4.400.000
3913	MULTAS Y SANCIONES				26.000.000	
39131	MULTAS Y OTRAS SANCIONES					21.500.000
39132	SANCIONES TRIBUTARIAS					4.500.000
399	INGRESOS DIVERSOS			13.620.000		
3991	RECURSOS EVENTUALES				12.000.000	
39910	RECURSOS EVENTUALES					12.000.000
3994	INCAUTACIÓN DE GARANTÍAS				1.500.000	
39940	GENÉRICAS					1.500.000
3999	OTROS				120.000	
39990	OTROS					120.000
<b>4</b>	<b>TRANSFERENCIAS CORRIENTES</b>	<b>3.158.846.512</b>				
<b>41</b>	<b>DE LA ADMINISTRACIÓN DEL ESTADO</b>		<b>2.230.594.440</b>			
410	FONDOS DEL SISTEMA DE FINANCIACIÓN CC.AA.			2.161.960.000		
4101	FONDOS DEL SISTEMA DE FINANCIACIÓN CC.AA.				2.161.960.000	
41010	FONDO DE GARANTÍA SERVICIOS PÚBLICOS FUNDAMENTALES					1.133.531.510
41011	FONDO DE SUFICIENCIA GLOBAL					526.831.040
41013	APLAZAMIENTO DE LIQUIDACIONES NEGATIVAS					73.873.320-
41015	LIQUIDACIÓN DEFINITIVA DEL SISTEMA DE FINANCIACIÓN					575.470.770
412	PARA FINES ESPECÍFICOS			68.634.440		
4124	FOMENTO				29.155.144	
41244	MRR FOMENTO Y MEDIO AMBIENTE					741.544



<i>Estado de Ingresos</i>						<i>Euros</i>
COD.	DESCRIPCION	Capítulo	Artículo	Concepto	Subconcepto	Partida
41245	PLAN ESTATAL VIVIENDA 2022-2025					13.413.600
41246	BONO ALQUILER JOVEN					15.000.000
4126	MEDIO AMBIENTE, VIVIENDA Y ORDENACIÓN TERRITORIO				48.340	
41260	MRR MEDIO AMBIENTE, VIVIENDA Y ORDENACIÓN TERRITORIO					48.340
4127	EDUCACION				38.797.459	
4127P	ENSEÑANZAS FP GRADO SUP. EN CENTROS MILITARES.					1.308.365
4127V	PROGRAMAS DE MEJORA DE LA CALIDAD EDUCATIVA					2.150.037
4127Z	MRR EDUCACIÓN					35.339.057
412A	FAMILIA E IGUALDAD OPORTUNIDADES				633.497	
412AX	ACTIVIDADES INTERÉS SOCIAL (RDL 7/2013)					633.497
<b>42</b>	<b>DE ORGANISMOS AUTÓNOMOS DEL ESTADO</b>		<b>3.284.978</b>			
423	PARA FINES ESPECÍFICOS			3.284.978		
4230	CULTURA Y TURISMO				50.178	
42301	CONSEJO SUPERIOR DE DEPORTES					50.178
4231	DE LA PRESIDENCIA				3.234.800	
42311	INSTITUTO NACIONAL DE ADMINISTRACIONES PÚBLICAS					3.234.800
<b>44</b>	<b>DE EMPRESAS PÚBLICAS Y OTROS ENTES PÚBLICOS</b>		<b>396.000</b>			
441	PARA FINES ESPECÍFICOS			396.000		
4410	PARA FINES ESPECÍFICOS				396.000	
44100	CONSORCIO REGIONAL DE TRANSPORTES DE MADRID					396.000
<b>49</b>	<b>DEL EXTERIOR</b>		<b>924.571.094</b>			
491	FONDO EUROPEO DE DESARROLLO REGIONAL			150.025		
4915	P.O.C.T.E.P.				150.025	
49152	P.O.C.T.E.P. 2014-2020					150.025
494	FEAGA			924.421.069		
4941	APORTACIONES P.A.C.				924.421.069	
49410	APORTACIONES P.A.C.					924.421.069
<b>5</b>	<b>INGRESOS PATRIMONIALES</b>	<b>15.550.965</b>				



<i>Estado de Ingresos</i>						<i>Euros</i>
COD.	DESCRIPCION	Capítulo	Artículo	Concepto	Subconcepto	Partida
<b>51</b>	<b>INTERESES DE ANTICIPOS Y PRÉSTAMOS CONCEDIDOS</b>		<b>350.000</b>			
510	INTERESES DE ANTICIPOS Y PRÉSTAMOS CONCEDIDOS			350.000		
5100	INTERESES DE ANTICIPOS Y PRÉSTAMOS CONCEDIDOS				350.000	
51000	INTERESES DE ANTICIPOS Y PRÉSTAMOS CONCEDIDOS					350.000
<b>52</b>	<b>INTERESES DE DEPÓSITOS</b>		<b>2.500.000</b>			
520	INTERESES DE CUENTAS BANCARIAS			2.500.000		
5200	INTERESES DE CUENTAS BANCARIAS				2.500.000	
52000	INTERESES CUENTAS BANCARIAS					2.500.000
<b>54</b>	<b>RENTAS DE BIENES INMUEBLES</b>		<b>1.112.155</b>			
540	ALQUILERES Y PRODUCTOS DE INMUEBLES			1.112.155		
5400	ALQUILERES Y PRODUCTOS DE INMUEBLES				1.112.155	
54000	ALQUILERES Y PRODUCTOS DE INMUEBLES					1.112.155
<b>55</b>	<b>PRODUCTOS DE CONCESIONES Y APROVECHAMIENTOS ESPEC.</b>		<b>6.450.000</b>			
550	DE CONCESIONES ADMINISTRATIVAS			3.250.000		
5501	DE ESTACIONES DE I.T.V.				3.000.000	
55010	DE ESTACIONES DE I.T.V.					3.000.000
5509	DE OTRAS CONCESIONES				250.000	
55090	DE OTRAS CONCESIONES					250.000
551	DE APROVECHAMIENTOS ESPECIALES			3.100.000		
5511	APROVECHAMIENTOS AGRÍCOLAS Y FORESTALES				3.000.000	
55110	APROVECHAMIENTOS AGRÍCOLAS Y FORESTALES					3.000.000
5512	APROVECHAMIENTOS EN RESERVAS REGIONALES DE CAZA				100.000	
55120	APROVECHAMIENTOS EN RESERVAS REGIONALES DE CAZA					100.000
559	OTRAS CONCESIONES Y APROVECHAMIENTOS			100.000		
5590	OTRAS CONCESIONES Y APROVECHAMIENTOS				100.000	
55900	OTRAS CONCESIONES Y APROVECHAMIENTOS					100.000
<b>56</b>	<b>RESULTADO DE OPERACIONES FINANCIERAS</b>		<b>1.400.000</b>			
569	OTROS INGRESOS FINANCIEROS			1.400.000		





<i>Estado de Ingresos</i>						<i>Euros</i>
COD.	DESCRIPCION	Capítulo	Artículo	Concepto	Subconcepto	Partida
5690	OTROS INGRESOS FINANCIEROS				1.400.000	
56900	OTROS INGRESOS FINANCIEROS					1.400.000
<b>59</b>	<b>OTROS INGRESOS PATRIMONIALES</b>		<b>3.738.810</b>			
590	OTROS INGRESOS PATRIMONIALES			3.738.810		
5902	INTERESES VENTA DE VIVIENDA PÚBLICA				3.738.810	
59020	INTERESES VENTA DE VIVIENDA PÚBLICA					3.738.810
	<b>TOTAL OPERACIONES CORRIENTES</b>	<b>10.045.652.622</b>				
<b>6</b>	<b>ENAJENACIÓN DE INVERSIONES REALES</b>	<b>126.276.559</b>				
<b>60</b>	<b>DE TERRENOS</b>		<b>21.000.000</b>			
600	VENTA DE SOLARES			1.000.000		
6000	VENTA DE SOLARES				1.000.000	
60000	VENTA DE SOLARES					1.000.000
601	VENTA DE FINCAS RÚSTICAS			20.000.000		
6010	VENTA DE FINCAS RÚSTICAS				20.000.000	
60100	VENTA DE FINCAS RÚSTICAS					20.000.000
<b>61</b>	<b>DE LAS DEMÁS INVERSIONES REALES</b>		<b>99.176.559</b>			
612	VENTA DE EDIFICACIONES			99.176.559		
6120	VENTA DE EDIFICACIONES				99.176.559	
61200	VENTA DE EDIFICACIONES					99.176.559
<b>68</b>	<b>REINTEGROS POR OPERACIONES DE CAPITAL</b>		<b>6.100.000</b>			
680	DE EJERCICIOS CERRADOS			6.100.000		
6803	DE SUBVENCIONES				4.500.000	
68030	DE SUBVENCIONES					4.500.000
6809	OTROS REINTEGROS				1.600.000	
68090	OTROS REINTEGROS					1.600.000
<b>7</b>	<b>TRANSFERENCIAS CAPITAL</b>	<b>837.896.298</b>				
<b>71</b>	<b>DE LA ADMINISTRACIÓN DEL ESTADO</b>		<b>385.882.480</b>			
712	PARA FINES ESPECÍFICOS			377.169.902		



<b>Estado de Ingresos</b>						<b>Euros</b>
<b>COD.</b>	<b>DESCRIPCION</b>	<b>Capítulo</b>	<b>Artículo</b>	<b>Concepto</b>	<b>Subconcepto</b>	<b>Partida</b>
7120	CULTURA Y TURISMO				73.770.399	
71204	DIGITALIZACIÓN DE FONDOS PATRIM. BIBLIOGRÁF. CyL					42.000
71207	MRR CULTURA Y TURISMO					73.728.399
7121	DE LA PRESIDENCIA				1.062.000	
71211	MECANISMO REC.,TRANSF.Y RESILIENCIA LA PRESIDENCIA					1.062.000
7122	ECONOMÍA Y HACIENDA				30.119.058	
71222	MRR ECONOMÍA Y HACIENDA					30.119.058
7123	AGRICULTURA Y GANADERÍA				3.750.000	
71231	PLAN ESTADÍSTICO DEL M.A.P.A.					250.000
71235	MEJORA DE LA SANIDAD AGRARIA					2.500.000
7123A	MEJORA DEL SECTOR APÍCOLA					700.000
7123W	PREVENCIÓN DE PLAGAS					300.000
7124	FOMENTO				107.953.843	
71240	PLAN ESTATAL DE VIVIENDA 2018-2021					6.618.521
7124D	PIMA PLANES DE IMPULSO PARA EL MEDIO AMBIENTE					696.809
7124E	PLAN ESTATAL MARCO DE RESIDUOS (PEMAR)					54.775
7124F	MRR FOMENTO Y MEDIO AMBIENTE					95.367.338
7124H	PLAN ESTATAL VIVIENDA 2022-2025					5.216.400
7125	SANIDAD				608.606	
7125A	ESTRATEGIAS DE SALUD					74.715
7125C	MRR SANIDAD					533.891
7126	MEDIO AMBIENTE				36.579.495	
71260	MRR MEDIO AMBIENTE, VIVIENDA Y ORDENACIÓN TERRITOR					31.618.022
7126H	PREVENCIÓN Y LUCHA CONTRA PLAGAS					529.651
7126I	PATRIMONIO NATURAL Y BIODIVERSIDAD					962.466
7126W	T.F. ACTUACIONES FEADER 2014-2020					3.469.356
7127	EDUCACIÓN				41.636.764	
71274	MEJORA DE LA CALIDAD DE EDUCACIÓN NO UNIVERSITARIA					49.473



<i>Estado de Ingresos</i>						<i>Euros</i>
COD.	DESCRIPCION	Capítulo	Artículo	Concepto	Subconcepto	Partida
7127R	MRR EDUCACIÓN					41.587.291
7128	EMPLEO				40.427.390	
71281	FOMENTO DEL EMPLEO					35.500.000
7128Ñ	MRR EMPLEO E INDUSTRIA					4.927.390
712A	AGRICULTURA Y GANADERÍA				20.301.609	
712A5	ENSAYOS VALOR AGRONÓMICO					150.000
712AJ	SELECCIÓN Y DIFUSIÓN MEJORA GANADERA					650.000
712A W	T.F.ACTUACIONES FEADER 2014-2020					19.501.609
712B	FAMILIA E IGUALDAD DE OPORTUNIDADES				1.552.147	
712B0	MRR FAMILIA E IGUALDAD DE OPORTUNIDADES					1.552.147
712F	AGRICULTURA Y GANADERÍA				19.169.166	
712F0	MRR AGRICULTURA, GANADERÍA Y DESARROLLO RURAL					10.445.766
712F1	T.F. FEADER PEPAC 2023-2027					8.723.400
712T	TRANSPARENCIA, ORDENAC TERRIT Y ACCIÓN EXTERIOR				239.425	
712T0	ACTIVIDADES DE MEMORIA DEMOCRÁTICA					239.425
713	FONDO COMPENSACIÓN INTERTERRITORIAL			8.712.578		
7130	FONDO COMPENSACIÓN INTERTERRITORIAL				8.712.578	
71300	FONDO COMPENSACIÓN INTERTERRITORIAL					8.712.578
<b>72</b>	<b>DE ORGANISMOS AUTÓNOMOS DEL ESTADO</b>		<b>24.309.697</b>			
723	PARA FINES ESPECIFICOS			24.309.697		
7236	MEDIO AMBIENTE				500.000	
72364	PARQUES NACIONALES					500.000
7238	ECONOMÍA Y HACIENDA				11.837.884	
72383	INSTITUTO PARA DIVERSIFICACIÓN Y AHORRO DE ENERGÍA					11.837.884
723A	CONVENIOS REESTRUCTURACIÓN COMARCAS MINERAS CARBÓN				11.971.813	
723A0	CONVENIOS REESTRUCTURACIÓN COMARCAS MINERAS CARBÓN					11.971.813
<b>76</b>	<b>DE CORPORACIONES LOCALES</b>		<b>119.299</b>			
761	PARA FINES ESPECÍFICOS			119.299		



<i>Estado de Ingresos</i>						<i>Euros</i>
COD.	DESCRIPCION	Capítulo	Artículo	Concepto	Subconcepto	Partida
7614	FOMENTO				119.299	
76141	REDACCIÓN NORMAS URBANÍSTICAS					119.299
<b>79</b>	<b>DEL EXTERIOR</b>		<b>427.584.822</b>			
791	FONDO EUROPEO DE DESARROLLO REGIONAL			175.303.788		
7910	PROGRAMA OPERATIVO FEDER 2021-2027				10.173.120	
79100	PROGRAMA OPERATIVO FEDER 2021-2027					10.173.120
7913	REEMBOLSOS				108.000.000	
79131	REEMBOLSOS P.O.FEDER 2014-2020					35.000.000
79132	REEMBOLSOS P.O.FEDER 2014-2020 REACT-EU					73.000.000
7918	PROGRAMA OPERATIVO FEDER 2014-2020				57.130.668	
79180	PROGRAMA OPERATIVO FEDER 2014-2020					10.232.078
79181	FEDER REACT-EU					46.898.590
792	FONDO SOCIAL EUROPEO			48.520.940		
7920	PROGRAMA OPERATIVO F.S.E. 2021-2027				4.300.275	
79200	PROGRAMA OPERATIVO F.S.E. 2021-2027					4.300.275
7923	REEMBOLSOS				40.000.000	
79232	REEMBOLSOS P.O. FSE 2014-2020 REACT-EU					40.000.000
7925	PROGRAMA OPERATIVO FSE 2014-2020				3.624.131	
79250	PROGRAMA OPERATIVO FSE 2014-2020					644.839
79251	FSE REACT-EU					2.979.292
7926	PROGRAMA OPERATIVO EMPLEO JUVENIL 2014-2020				596.534	
79260	PROGRAMA OPERATIVO EMPLEO JUVENIL 2014-2020					596.534
798	CONVENIOS Y PROGRAMAS			514.523		
7983	LIFE INSTRUMENTO FINANCIERO MEDIO AMBIENTE				55.398	
79830	LIFE PLUS					55.398
798E	PROGRAMA MARCO EUROPEO DE INVESTIGACIÓN				219.125	
798EC	HORIZON 2020. PROYECTO 2ISECAP					31.625
798ED	HORIZON 2020 SUPERB					187.500



<i>Estado de Ingresos</i>						<i>Euros</i>
COD.	DESCRIPCION	Capítulo	Artículo	Concepto	Subconcepto	Partida
798F	PLAN EUROJOVEN				240.000	
798F0	PLAN EUROJOVEN					240.000
79D	FEAGA			7.108.000		
79D1	FEAGA				7.108.000	
79D10	FEAGA					7.108.000
79E	FEADER			169.285.940		
79E2	FEADER 2014-2020				138.285.940	
79E20	FEADER 2014-2020					126.930.916
79E21	N.G. DESARROLLO RURAL					11.355.024
79E3	FEADER PEPAC 2023-2027				31.000.000	
79E30	FEADER PEPAC 2023-2027					31.000.000
79F	FONDO EUROPEO DE PESCA			1.657.967		
79F1	P.O. FONDO EUROPEO MARÍTIMO Y DE PESCA 2014-2020				1.657.967	
79F10	P.O. FONDO EUROPEO MARÍTIMO Y DE PESCA 2014-2020					1.657.967
79H	FONDO DE TRANSICIÓN JUSTA			25.193.664		
79H0	P.O. FONDO TRANSICIÓN JUSTA				25.193.664	
79H00	P.O. FONDO TRANSICIÓN JUSTA					25.193.664
	<b>TOTAL OPERACIONES DE CAPITAL</b>	<b>964.172.857</b>				
	<b>TOTAL OPERACIONES NO FINANCIERAS</b>	<b>11.009.825.479</b>				
<b>8</b>	<b>ACTIVOS FINANCIEROS</b>	<b>2.266.044</b>				
<b>82</b>	<b>REINTEGROS DE PRÉSTAMOS CONCEDIDOS AL SECTOR PÚBL.</b>		<b>298.628</b>			
821	A LARGO PLAZO			298.628		
8210	PRÉSTAMO UNIVERSIDAD SALAMANCA				258.628	
82100	PRÉSTAMO UNIVERSIDAD SALAMANCA					258.628
8214	POR SUBROGACIÓN DE CRÉDITOS I.P.P.V.				40.000	
82140	POR SUBROGACIÓN DE CRÉDITOS I.P.P.V.					40.000
<b>83</b>	<b>REINTEGROS DE PRÉSTAMOS CONC.FUERA SECTOR PÚBLICO</b>		<b>1.967.416</b>			
830	A CORTO PLAZO			194.700		



<i>Estado de Ingresos</i>						<i>Euros</i>
<b>COD.</b>	<b>DESCRIPCION</b>	<b>Capítulo</b>	<b>Artículo</b>	<b>Concepto</b>	<b>Subconcepto</b>	<b>Partida</b>
8301	DE ANTICIPOS AL PERSONAL				194.700	
83010	DE ANTICIPOS AL PERSONAL					194.700
831	A LARGO PLAZO			1.772.716		
8311	DE ANTICIPOS AL PERSONAL				372.716	
83110	DE ANTICIPOS AL PERSONAL					372.716
8315	DE REFORMA AGRARIA				1.400.000	
83150	DE REFORMA AGRARIA					1.400.000
<b>9</b>	<b>PASIVOS FINANCIEROS</b>	<b>1.464.662.452</b>				
<b>90</b>	<b>EMISIÓN DE DEUDA</b>		<b>1.464.662.452</b>			
901	A LARGO PLAZO			1.464.662.452		
9010	A LARGO PLAZO				1.464.662.452	
90100	A LARGO PLAZO					1.464.662.452
	<b>TOTAL OPERACIONES FINANCIERAS</b>	<b>1.466.928.496</b>				
	<b>TOTAL GENERAL</b>	<b>12.476.753.975</b>				



1.2  
ESTADO DE GASTOS



1.2.1

01.DE LA PRESIDENCIA



**9.- Detalle económico territorial por secciones y subprogramas**

**SECCIÓN** 01 **DE LA PRESIDENCIA**  
**SERVICIO** 01 **GABINETE DEL PRESIDENTE**  
**PROGRAMA** 912A **ALTA DIRECCIÓN DE LA JUNTA**  
**SUBPROGRAMA** 912A01 **PRESIDENCIA DE LA JUNTA**

SUBCONCEPTO		SIN TERRITORIALIZAR	ÁVILA	BURGOS	LEÓN	PALENCIA	SALAMANCA	SEGOVIA	SORIA	VALLADOLID	ZAMORA	TOTAL
TERRITORIO		0	1	2	3	4	5	6	7	8	9	
1	GASTOS DE PERSONAL	1.556.937										1.556.937
10	ALTOS CARGOS	77.501										77.501
100	RETRIBUCIONES BÁSICAS	77.501										77.501
10000	RETRIBUCIONES BÁSICAS	77.501										77.501
11	PERSONAL EVENTUAL	575.318										575.318
110	RETRIBUCIONES BÁSICAS	276.411										276.411
11000	RETRIBUCIONES BÁSICAS	276.411										276.411
111	OTRAS REMUNERACIONES	298.907										298.907
11100	OTRAS REMUNERACIONES	298.907										298.907
12	FUNCIONARIOS	410.318										410.318
120	RETRIBUCIONES BÁSICAS	215.298										215.298
12000	RETRIBUCIONES BÁSICAS	215.298										215.298
121	RETRIBUCIONES COMPLEMENTARIAS	195.020										195.020
12100	RETRIBUCIONES COMPLEMENTARIAS	183.442										183.442
12131	COMPLEMENTO DE CARRERA PROFESIONAL HORIZONTAL	11.578										11.578
13	LABORAL FIJO	93.937										93.937
130	RETRIBUCIONES BÁSICAS	79.615										79.615
13000	RETRIBUCIONES BÁSICAS	79.615										79.615
131	OTRAS REMUNERACIONES	14.322										14.322
13100	OTRAS REMUNERACIONES	12.048										12.048
13131	COMPLEMENTO DE CARRERA PROFESIONAL HORIZONTAL	2.274										2.274



## 9.- Detalle económico territorial por secciones y subprogramas

SECCIÓN		01	DE LA PRESIDENCIA										
SERVICIO		01	GABINETE DEL PRESIDENTE										
PROGRAMA		912A	ALTA DIRECCIÓN DE LA JUNTA										
SUBPROGRAMA		912A01	PRESIDENCIA DE LA JUNTA										
SUBCONCEPTO		TERRITORIO	SIN TERRITORIALIZAR	ÁVILA	BURGOS	LEÓN	PALENCIA	SALAMANCA	SEGOVIA	SORIA	VALLADOLID	ZAMORA	TOTAL
			0	1	2	3	4	5	6	7	8	9	
16	INCENTIVOS AL RENDIMIENTO		97.995										97.995
160	PRODUCTIVIDAD		97.995										97.995
16000	PRODUCTIVIDAD		97.995										97.995
17	CUOTAS Y PRESTACIONES A CARGO DE LA COMUNIDAD		301.868										301.868
170	SEGURIDAD SOCIAL PERSONAL LABORAL		29.599										29.599
17000	SEGURIDAD SOCIAL PERSONAL LABORAL		29.599										29.599
171	SEGURIDAD SOCIAL PERSONAL NO LABORAL		272.269										272.269
17100	SEGURIDAD SOCIAL PERSONAL NO LABORAL		272.269										272.269
2	GASTOS CORRIENTES EN BIENES Y SERVICIOS		95.500										95.500
20	ARRENDAMIENTOS Y CÁNONES		25.660										25.660
202	ARRENDAMIENTOS DE EDIFICIOS Y OTRAS CONSTRUCCIONES		25.660										25.660
20200	ARRENDAMIENTOS DE EDIFICIOS Y OTRAS CONSTRUCCIONES		25.660										25.660
22	MATERIAL, SUMINISTROS Y OTROS		57.240										57.240
220	MATERIAL DE OFICINA		18.540										18.540
22000	ORDINARIO NO INVENTARIABLE		7.740										7.740
22001	PRENSA,REVISTAS,LIBROS Y PUBLICACIONES		8.100										8.100
22002	MATERIAL INFORMÁTICO NO INVENTARIABLE		2.700										2.700
221	SUMINISTROS		2.713										2.713
22112	SUM.MATER.ELECTRÓN.,ELÉCTRICO Y DE COMUNICACIONES		13										13
22199	OTROS SUMINISTROS		2.700										2.700
223	TRANSPORTES		360										360



## 9.- Detalle económico territorial por secciones y subprogramas

<b>SECCIÓN</b>	<b>01</b>	<b>DE LA PRESIDENCIA</b>										
<b>SERVICIO</b>	<b>01</b>	<b>GABINETE DEL PRESIDENTE</b>										
<b>PROGRAMA</b>	<b>912A</b>	<b>ALTA DIRECCIÓN DE LA JUNTA</b>										
<b>SUBPROGRAMA</b>	<b>912A01</b>	<b>PRESIDENCIA DE LA JUNTA</b>										
<b>SUBCONCEPTO</b>		<b>SIN TERRITORIALIZAR</b>	<b>ÁVILA</b>	<b>BURGOS</b>	<b>LEÓN</b>	<b>PALENCIA</b>	<b>SALAMANCA</b>	<b>SEGOVIA</b>	<b>SORIA</b>	<b>VALLADOLID</b>	<b>ZAMORA</b>	<b>TOTAL</b>
		<b>0</b>	<b>1</b>	<b>2</b>	<b>3</b>	<b>4</b>	<b>5</b>	<b>6</b>	<b>7</b>	<b>8</b>	<b>9</b>	
22300	TRANSPORTES	360										360
226	GASTOS DIVERSOS	28.800										28.800
22601	ATENCIONES PROTOCOLARIAS Y REPRESENTATIVAS	18.000										18.000
22602	PUBLICIDAD Y PROMOCIÓN	4.500										4.500
22606	REUNIONES, CONFERENCIA Y CURSOS	6.300										6.300
227	TRABAJOS REALIZADOS POR OTRAS EMPRESAS Y PROFES.	6.827										6.827
22799	OTROS	6.827										6.827
<b>23</b>	<b>INDEMNIZACIONES POR RAZÓN DEL SERVICIO</b>	<b>12.600</b>										<b>12.600</b>
230	DIETAS	6.300										6.300
23000	DIETAS	6.300										6.300
231	LOCOMOCIÓN	6.300										6.300
23100	LOCOMOCIÓN	6.300										6.300
	<b>TOTAL OPERACIONES CORRIENTES</b>	<b>1.652.437</b>										<b>1.652.437</b>
	<b>TOTAL SUBPROGRAMA</b>	<b>1.652.437</b>										<b>1.652.437</b>
	<b>TOTAL PROGRAMA</b>	<b>1.652.437</b>										<b>1.652.437</b>
	<b>TOTAL SERVICIO</b>	<b>1.652.437</b>										<b>1.652.437</b>



## 9.- Detalle económico territorial por secciones y subprogramas

SECCIÓN		01	DE LA PRESIDENCIA										
SERVICIO		02	GABINETE DEL VICEPRESIDENTE										
PROGRAMA		912A	ALTA DIRECCIÓN DE LA JUNTA										
SUBPROGRAMA		912A02	VICEPRESIDENCIA DE LA JUNTA										
SUBCONCEPTO		TERRITORIO	SIN TERRITORIALIZAR	ÁVILA	BURGOS	LEÓN	PALENCIA	SALAMANCA	SEGOVIA	SORIA	VALLADOLID	ZAMORA	TOTAL
			0	1	2	3	4	5	6	7	8	9	
1	GASTOS DE PERSONAL		393.467										393.467
10	ALTOS CARGOS		157.679										157.679
100	RETRIBUCIONES BÁSICAS		47.578										47.578
10000	RETRIBUCIONES BÁSICAS		47.578										47.578
101	OTRAS REMUNERACIONES		110.101										110.101
10100	OTRAS REMUNERACIONES		110.101										110.101
12	FUNCIONARIOS		152.218										152.218
120	RETRIBUCIONES BÁSICAS		72.291										72.291
12000	RETRIBUCIONES BÁSICAS		72.291										72.291
121	RETRIBUCIONES COMPLEMENTARIAS		79.927										79.927
12100	RETRIBUCIONES COMPLEMENTARIAS		79.927										79.927
16	INCENTIVOS AL RENDIMIENTO		25.586										25.586
160	PRODUCTIVIDAD		25.586										25.586
16000	PRODUCTIVIDAD		25.586										25.586
17	CUOTAS Y PRESTACIONES A CARGO DE LA COMUNIDAD		57.984										57.984
171	SEGURIDAD SOCIAL PERSONAL NO LABORAL		57.984										57.984
17100	SEGURIDAD SOCIAL PERSONAL NO LABORAL		57.984										57.984
2	GASTOS CORRIENTES EN BIENES Y SERVICIOS		56.300										56.300
22	MATERIAL, SUMINISTROS Y OTROS		37.500										37.500
220	MATERIAL DE OFICINA		3.500										3.500



## 9.- Detalle económico territorial por secciones y subprogramas

<b>SECCIÓN</b>	<b>01</b>	<b>DE LA PRESIDENCIA</b>										
<b>SERVICIO</b>	<b>02</b>	<b>GABINETE DEL VICEPRESIDENTE</b>										
<b>PROGRAMA</b>	<b>912A</b>	<b>ALTA DIRECCIÓN DE LA JUNTA</b>										
<b>SUBPROGRAMA</b>	<b>912A02</b>	<b>VICEPRESIDENCIA DE LA JUNTA</b>										
<b>SUBCONCEPTO</b>		<b>SIN TERRITORIALIZAR</b>	<b>ÁVILA</b>	<b>BURGOS</b>	<b>LEÓN</b>	<b>PALENCIA</b>	<b>SALAMANCA</b>	<b>SEGOVIA</b>	<b>SORIA</b>	<b>VALLADOLID</b>	<b>ZAMORA</b>	<b>TOTAL</b>
		<b>0</b>	<b>1</b>	<b>2</b>	<b>3</b>	<b>4</b>	<b>5</b>	<b>6</b>	<b>7</b>	<b>8</b>	<b>9</b>	
22000	ORDINARIO NO INVENTARIABLE	3.500										3.500
226	GASTOS DIVERSOS	34.000										34.000
22601	ATENCIONES PROTOCOLARIAS Y REPRESENTATIVAS	15.000										15.000
22606	REUNIONES, CONFERENCIA Y CURSOS	19.000										19.000
<b>23</b>	<b>INDEMNIZACIONES POR RAZÓN DEL SERVICIO</b>	<b>18.800</b>										<b>18.800</b>
230	DIETAS	6.300										6.300
23000	DIETAS	6.300										6.300
231	LOCOMOCIÓN	12.500										12.500
23100	LOCOMOCIÓN	12.500										12.500
	<b>TOTAL OPERACIONES CORRIENTES</b>	<b>449.767</b>										<b>449.767</b>
	<i>TOTAL SUBPROGRAMA</i>	<i>449.767</i>										<i>449.767</i>
	<i>TOTAL PROGRAMA</i>	<i>449.767</i>										<i>449.767</i>
	<i>TOTAL SERVICIO</i>	<i>449.767</i>										<i>449.767</i>



## 9.- Detalle económico territorial por secciones y subprogramas

SECCIÓN		01	DE LA PRESIDENCIA										
SERVICIO		03	SECRETARÍA GENERAL										
PROGRAMA		921A	SERVICIOS GENERALES										
SUBPROGRAMA		921A01	DIRECCIÓN Y SERVICIOS GENERALES DE PRESIDENCIA										
SUBCONCEPTO		TERRITORIO	SIN TERRITORIALIZAR	ÁVILA	BURGOS	LEÓN	PALENCIA	SALAMANCA	SEGOVIA	SORIA	VALLADOLID	ZAMORA	TOTAL
			0	1	2	3	4	5	6	7	8	9	
1	GASTOS DE PERSONAL		10.069.944										10.069.944
10	ALTOS CARGOS		311.505										311.505
100	RETRIBUCIONES BÁSICAS		95.282										95.282
10000	RETRIBUCIONES BÁSICAS		95.282										95.282
101	OTRAS REMUNERACIONES		216.223										216.223
10100	OTRAS REMUNERACIONES		216.223										216.223
11	PERSONAL EVENTUAL		1.214.570										1.214.570
110	RETRIBUCIONES BÁSICAS		636.183										636.183
11000	RETRIBUCIONES BÁSICAS		636.183										636.183
111	OTRAS REMUNERACIONES		578.387										578.387
11100	OTRAS REMUNERACIONES		578.387										578.387
12	FUNCIONARIOS		3.452.022										3.452.022
120	RETRIBUCIONES BÁSICAS		1.858.180										1.858.180
12000	RETRIBUCIONES BÁSICAS		1.858.180										1.858.180
121	RETRIBUCIONES COMPLEMENTARIAS		1.593.842										1.593.842
12100	RETRIBUCIONES COMPLEMENTARIAS		1.489.008										1.489.008
12131	COMPLEMENTO DE CARRERA PROFESIONAL HORIZONTAL		104.834										104.834
13	LABORAL FIJO		2.005.042										2.005.042
130	RETRIBUCIONES BÁSICAS		1.491.348										1.491.348
13000	RETRIBUCIONES BÁSICAS		1.491.348										1.491.348
131	OTRAS REMUNERACIONES		513.694										513.694



## 9.- Detalle económico territorial por secciones y subprogramas

SECCIÓN		01	DE LA PRESIDENCIA										
SERVICIO		03	SECRETARÍA GENERAL										
PROGRAMA		921A	SERVICIOS GENERALES										
SUBPROGRAMA		921A01	DIRECCIÓN Y SERVICIOS GENERALES DE PRESIDENCIA										
SUBCONCEPTO		TERRITORIO	SIN TERRITORIALIZAR	ÁVILA	BURGOS	LEÓN	PALENCIA	SALAMANCA	SEGOVIA	SORIA	VALLADOLID	ZAMORA	TOTAL
			0	1	2	3	4	5	6	7	8	9	
13100	OTRAS REMUNERACIONES		458.705										458.705
13131	COMPLEMENTO DE CARRERA PROFESIONAL HORIZONTAL		54.989										54.989
<b>14</b>	<b>LABORAL EVENTUAL</b>		<b>362.381</b>										<b>362.381</b>
140	RETRIBUCIONES BÁSICAS		253.189										253.189
14000	RETRIBUCIONES BÁSICAS		253.189										253.189
141	OTRAS REMUNERACIONES		109.192										109.192
14100	OTRAS REMUNERACIONES		92.157										92.157
14131	COMPLEMENTO DE CARRERA PROFESIONAL HORIZONTAL		17.035										17.035
<b>16</b>	<b>INCENTIVOS AL RENDIMIENTO</b>		<b>609.375</b>										<b>609.375</b>
160	PRODUCTIVIDAD		528.962										528.962
16000	PRODUCTIVIDAD		528.962										528.962
161	GRATIFICACIONES		80.413										80.413
16100	GRATIFICACIONES		80.413										80.413
<b>17</b>	<b>CUOTAS Y PRESTACIONES A CARGO DE LA COMUNIDAD</b>		<b>2.001.939</b>										<b>2.001.939</b>
170	SEGURIDAD SOCIAL PERSONAL LABORAL		741.391										741.391
17000	SEGURIDAD SOCIAL PERSONAL LABORAL		741.391										741.391
171	SEGURIDAD SOCIAL PERSONAL NO LABORAL		1.260.548										1.260.548
17100	SEGURIDAD SOCIAL PERSONAL NO LABORAL		1.260.548										1.260.548
<b>18</b>	<b>OTROS GASTOS SOCIALES A CARGO DE LA COMUNIDAD</b>		<b>113.110</b>										<b>113.110</b>
180	FORMACIÓN Y PERFECCIONAMIENTO DEL PERSONAL		34.337										34.337
18000	FORMACIÓN Y PERFECCIONAMIENTO DEL PERSONAL		34.337										34.337



## 9.- Detalle económico territorial por secciones y subprogramas

SECCIÓN		01	DE LA PRESIDENCIA										
SERVICIO		03	SECRETARÍA GENERAL										
PROGRAMA		921A	SERVICIOS GENERALES										
SUBPROGRAMA		921A01	DIRECCIÓN Y SERVICIOS GENERALES DE PRESIDENCIA										
SUBCONCEPTO		TERRITORIO	SIN TERRITORIALIZAR	ÁVILA	BURGOS	LEÓN	PALENCIA	SALAMANCA	SEGOVIA	SORIA	VALLADOLID	ZAMORA	TOTAL
			0	1	2	3	4	5	6	7	8	9	
185	SEGUROS		33.327										33.327
18500	SEGUROS		33.327										33.327
189	OTROS GASTOS SOCIALES		45.446										45.446
18900	OTROS GASTOS SOCIALES		45.446										45.446
<b>2</b>	<b>GASTOS CORRIENTES EN BIENES Y SERVICIOS</b>		<b>5.285.400</b>										<b>5.285.400</b>
<b>20</b>	<b>ARRENDAMIENTOS Y CÁNONES</b>		<b>130.000</b>										<b>130.000</b>
202	ARRENDAMIENTOS DE EDIFICIOS Y OTRAS CONSTRUCCIONES		43.000										43.000
20200	ARRENDAMIENTOS DE EDIFICIOS Y OTRAS CONSTRUCCIONES		43.000										43.000
206	ARRENDAMIENTOS EQUIPOS PARA PROCESOS INFORMACIÓN		87.000										87.000
20600	ARRENDAMIENTOS EQUIPOS PARA PROCESOS INFORMACIÓN		87.000										87.000
<b>21</b>	<b>REPARACIONES, MANTENIMIENTO Y CONSERVACIÓN</b>		<b>351.831</b>										<b>351.831</b>
212	EDIFICIOS Y OTRAS CONSTRUCCIONES		214.831										214.831
21200	EDIFICIOS Y OTRAS CONSTRUCCIONES		214.831										214.831
213	MAQUINARIA, INSTALACIONES Y UTILLAJE		13.000										13.000
21300	MAQUINARIA, INSTALACIONES Y UTILLAJE		13.000										13.000
214	ELEMENTOS DE TRANSPORTE		45.000										45.000
21400	ELEMENTOS DE TRANSPORTE		45.000										45.000
215	MOBILIARIO Y ENSERES		4.000										4.000
21500	MOBILIARIO Y ENSERES		4.000										4.000
216	EQUIPOS PARA PROCESOS DE LA INFORMACIÓN		75.000										75.000
21600	EQUIPOS PARA PROCESOS DE LA INFORMACIÓN		75.000										75.000





## 9.- Detalle económico territorial por secciones y subprogramas

SECCIÓN		01	DE LA PRESIDENCIA										
SERVICIO		03	SECRETARÍA GENERAL										
PROGRAMA		921A	SERVICIOS GENERALES										
SUBPROGRAMA		921A01	DIRECCIÓN Y SERVICIOS GENERALES DE PRESIDENCIA										
SUBCONCEPTO		TERRITORIO	SIN TERRITORIALIZAR	ÁVILA	BURGOS	LEÓN	PALENCIA	SALAMANCA	SEGOVIA	SORIA	VALLADOLID	ZAMORA	TOTAL
			0	1	2	3	4	5	6	7	8	9	
22	MATERIAL, SUMINISTROS Y OTROS		4.433.566										4.433.566
220	MATERIAL DE OFICINA		633.331										633.331
22000	ORDINARIO NO INVENTARIABLE		38.052										38.052
22001	PRENSA,REVISTAS,LIBROS Y PUBLICACIONES		529.174										529.174
22002	MATERIAL INFORMÁTICO NO INVENTARIABLE		66.105										66.105
221	SUMINISTROS		1.031.701										1.031.701
22100	ENERGÍA ELÉCTRICA		537.922										537.922
22101	AGUA		57.110										57.110
22102	GAS Y CALEFACCIÓN		250.000										250.000
22103	COMBUSTIBLE PARA VEHÍCULOS		146.052										146.052
22104	VESTUARIO		11.516										11.516
22106	PRODUCTOS FARMACÉUTICOS		215										215
22111	SUM.REPUEST.MAQUINARIA,UTILLAJE Y ELEM.TRANSPORTE		21.600										21.600
22112	SUM.MATER.ELECTRÓN.,ELÉCTRICO Y DE COMUNICACIONES		6.000										6.000
22199	OTROS SUMINISTROS		1.286										1.286
222	COMUNICACIONES		218.000										218.000
22201	POSTALES Y TELEGRÁFICAS		78.000										78.000
22204	SERVICIOS DE TELECOMUNICACIONES		140.000										140.000
223	TRANSPORTES		768.389										768.389
22300	TRANSPORTES		768.389										768.389
224	PRIMAS DE SEGUROS		18.000										18.000
22400	PRIMAS DE SEGUROS		18.000										18.000

**9.- Detalle económico territorial por secciones y subprogramas**

**SECCIÓN** 01 **DE LA PRESIDENCIA**  
**SERVICIO** 03 **SECRETARÍA GENERAL**  
**PROGRAMA** 921A **SERVICIOS GENERALES**  
**SUBPROGRAMA** 921A01 **DIRECCIÓN Y SERVICIOS GENERALES DE PRESIDENCIA**

SUBCONCEPTO		TERRITORIO	SIN TERRITORIALIZAR 0	ÁVILA 1	BURGOS 2	LEÓN 3	PALENCIA 4	SALAMANCA 5	SEGOVIA 6	SORIA 7	VALLADOLID 8	ZAMORA 9	TOTAL
225	TRIBUTOS		71.500										71.500
22500	I.B.I.		58.000										58.000
22501	IMPUESTO DE CIRCULACIÓN DE VEHÍCULOS		7.000										7.000
22502	I.T.V.		3.000										3.000
22503	OTRAS TASAS		3.500										3.500
226	GASTOS DIVERSOS		208.235										208.235
22601	ATENCIONES PROTOCOLARIAS Y REPRESENTATIVAS		5.000										5.000
22602	PUBLICIDAD Y PROMOCIÓN		144.000										144.000
22603	JURÍDICOS Y CONTENCIOSOS		14.250										14.250
22606	REUNIONES, CONFERENCIA Y CURSOS		16.918										16.918
22607	OPOSICIONES Y PRUEBAS SELECTIVAS		27.567										27.567
22699	OTROS GASTOS		500										500
227	TRABAJOS REALIZADOS POR OTRAS EMPRESAS Y PROFES.		1.484.410										1.484.410
22700	LIMPIEZA Y ASEO		531.500										531.500
22701	SEGURIDAD		746.000										746.000
22704	CUSTODIA, DEPÓSITO Y ALMACENAJE.		46.968										46.968
22706	ESTUDIOS Y TRABAJOS TÉCNICOS		158.436										158.436
22799	OTROS		1.506										1.506
<b>23</b>	<b>INDEMNIZACIONES POR RAZÓN DEL SERVICIO</b>		<b>40.003</b>										<b>40.003</b>
230	DIETAS		24.127										24.127
23000	DIETAS		24.127										24.127
231	LOCOMOCIÓN		2.004										2.004



## 9.- Detalle económico territorial por secciones y subprogramas

SECCIÓN	01	DE LA PRESIDENCIA										
SERVICIO	03	SECRETARÍA GENERAL										
PROGRAMA	921A	SERVICIOS GENERALES										
SUBPROGRAMA	921A01	DIRECCIÓN Y SERVICIOS GENERALES DE PRESIDENCIA										
SUBCONCEPTO	TERRITORIO	SIN TERRITORIALIZAR 0	ÁVILA 1	BURGOS 2	LEÓN 3	PALENCIA 4	SALAMANCA 5	SEGOVIA 6	SORIA 7	VALLADOLID 8	ZAMORA 9	TOTAL
23100	LOCOMOCIÓN	2.004										2.004
233	OTRAS INDEMNIZACIONES	13.872										13.872
23300	OTRAS INDEMNIZACIONES	13.872										13.872
<b>24</b>	<b>GASTOS DE PUBLICACIONES</b>	<b>330.000</b>										<b>330.000</b>
240	GASTOS DE EDICIÓN Y DISTRIBUCIÓN	330.000										330.000
24000	GASTOS DE EDICIÓN Y DISTRIBUCIÓN	330.000										330.000
<b>4</b>	<b>TRANSFERENCIAS CORRIENTES</b>	<b>100.000</b>										<b>100.000</b>
<b>48</b>	<b>A FAMILIAS E INSTITUCIONES SIN FINES DE LUCRO</b>	<b>100.000</b>										<b>100.000</b>
480	A FAMILIAS E INSTITUCIONES SIN FINES DE LUCRO	100.000										100.000
4802I	FUNDACIONES E INSTITUCIONES	100.000										100.000
	<b>TOTAL OPERACIONES CORRIENTES</b>	<b>15.455.344</b>										<b>15.455.344</b>
<b>6</b>	<b>INVERSIONES REALES</b>	<b>3.910.449</b>										<b>3.910.449</b>
<b>61</b>	<b>INVERS.REPOSICIÓN INFRAESTRUCT.Y BIENES USO GRAL.</b>	<b>1.041.380</b>										<b>1.041.380</b>
611	INFRAESTRUCTURAS Y BIENES DESTINADOS AL USO GENERA	1.041.380										1.041.380
61101	EJECUCIÓN DE OBRA	1.041.380										1.041.380
<b>62</b>	<b>INVERS.NUEVAS FUNCIONAMIENTO OPERATIVO SERVICIOS</b>	<b>153.917</b>										<b>153.917</b>
623	MAQUINARIA, INSTALACIONES Y UTILLAJE	116.917										116.917
62301	INSTALACIONES TÉCNICAS	106.917										106.917
62302	UTILLAJE	10.000										10.000
626	MOBILIARIO	16.000										16.000



## 9.- Detalle económico territorial por secciones y subprogramas

SECCIÓN		01	DE LA PRESIDENCIA										
SERVICIO		03	SECRETARÍA GENERAL										
PROGRAMA		921A	SERVICIOS GENERALES										
SUBPROGRAMA		921A01	DIRECCIÓN Y SERVICIOS GENERALES DE PRESIDENCIA										
SUBCONCEPTO		TERRITORIO	SIN TERRITORIALIZAR	ÁVILA	BURGOS	LEÓN	PALENCIA	SALAMANCA	SEGOVIA	SORIA	VALLADOLID	ZAMORA	TOTAL
			0	1	2	3	4	5	6	7	8	9	
62600	MOBILIARIO		16.000										16.000
627	EQUIPOS PARA PROCESOS DE LA INFORMACIÓN		21.000										21.000
62700	EQUIPOS PARA PROCESOS DE LA INFORMACIÓN		21.000										21.000
<b>63</b>	<b>INVERS.REPOSICIÓN FUNCIONAM. OPERATIVO SERVICIOS</b>		<b>195.251</b>										<b>195.251</b>
631	CONSTRUCCIONES		25.716										25.716
63100	CONSTRUCCIONES		25.716										25.716
633	MAQUINARIA, INSTALACIONES Y UTILLAJE		112.202										112.202
63300	MAQUINARIA		4.000										4.000
63301	INSTALACIONES TÉCNICAS		101.510										101.510
63302	UTILLAJE		6.692										6.692
636	MOBILIARIO		874										874
63600	MOBILIARIO		874										874
637	EQUIPOS PARA PROCESOS DE LA INFORMACIÓN		30.842										30.842
63700	EQUIPOS PARA PROCESOS DE LA INFORMACIÓN		30.842										30.842
638	ELEMENTOS DE TRANSPORTE		25.479										25.479
63800	ELEMENTOS DE TRANSPORTE		25.479										25.479
639	OTRO INMOVILIZADO MATERIAL		138										138
63900	OTRO INMOVILIZADO MATERIAL		138										138
<b>64</b>	<b>GASTOS DE INVERSIONES DE CARÁCTER INMATERIAL</b>		<b>2.519.901</b>										<b>2.519.901</b>
640	GASTOS DE INVESTIG.,DESARROLLO Y ESTUDIOS TÉCNICOS		1.328.255										1.328.255
64001	ESTUDIOS Y TRABAJOS TÉCNICOS		1.328.255										1.328.255
641	CAMPAÑAS DE PROMOCIÓN		700.000										700.000



## 9.- Detalle económico territorial por secciones y subprogramas

<b>SECCIÓN</b>	<b>01</b>	<b>DE LA PRESIDENCIA</b>
<b>SERVICIO</b>	<b>03</b>	<b>SECRETARÍA GENERAL</b>
<b>PROGRAMA</b>	<b>921A</b>	<b>SERVICIOS GENERALES</b>
<b>SUBPROGRAMA</b>	<b>921A01</b>	<b>DIRECCIÓN Y SERVICIOS GENERALES DE PRESIDENCIA</b>

SUBCONCEPTO		SIN TERRITORIALIZAR	ÁVILA	BURGOS	LEÓN	PALENCIA	SALAMANCA	SEGOVIA	SORIA	VALLADOLID	ZAMORA	TOTAL
TERRITORIO		0	1	2	3	4	5	6	7	8	9	
64100	CAMPAÑAS DE PROMOCIÓN	700.000										700.000
645	APLICACIONES INFORMÁTICAS	491.646										491.646
64500	APLICACIONES INFORMÁTICAS	491.646										491.646
	<b>TOTAL OPERACIONES DE CAPITAL</b>	<b>3.910.449</b>										<b>3.910.449</b>
	<b>TOTAL OPERACIONES NO FINANCIERAS</b>	<b>19.365.793</b>										<b>19.365.793</b>
<b>8</b>	<b>ACTIVOS FINANCIEROS</b>	<b>3.000</b>										<b>3.000</b>
<b>83</b>	<b>CONCESIÓN DE PRÉSTAMOS FUERA DEL SECTOR PÚBLICO</b>	<b>3.000</b>										<b>3.000</b>
830	PRÉSTAMOS A CORTO PLAZO	3.000										3.000
83003	ANTICIPOS AL PERSONAL	3.000										3.000
	<b>TOTAL OPERACIONES FINANCIERAS</b>	<b>3.000</b>										<b>3.000</b>
	<b>TOTAL SUBPROGRAMA</b>	<b>19.368.793</b>										<b>19.368.793</b>
	<b>TOTAL PROGRAMA</b>	<b>19.368.793</b>										<b>19.368.793</b>
	<b>TOTAL SERVICIO</b>	<b>19.368.793</b>										<b>19.368.793</b>



**9.- Detalle económico territorial por secciones y subprogramas**

**SECCIÓN 01 DE LA PRESIDENCIA**  
**SERVICIO 04 D.G. DE RELACIONES INSTITUCIONALES**  
**PROGRAMA 912D RELACIONES INSTITUCIONALES**  
**SUBPROGRAMA 912D02 RELACIONES INSTITUCIONALES**

SUBCONCEPTO		SIN TERRITORIALIZAR	ÁVILA	BURGOS	LEÓN	PALENCIA	SALAMANCA	SEGOVIA	SORIA	VALLADOLID	ZAMORA	TOTAL
TERRITORIO		0	1	2	3	4	5	6	7	8	9	
<b>1</b>	<b>GASTOS DE PERSONAL</b>	1.740.237										1.740.237
<b>10</b>	<b>ALTOS CARGOS</b>	65.307										65.307
100	RETRIBUCIONES BÁSICAS	22.650										22.650
10000	RETRIBUCIONES BÁSICAS	22.650										22.650
101	OTRAS REMUNERACIONES	42.657										42.657
10100	OTRAS REMUNERACIONES	42.657										42.657
<b>12</b>	<b>FUNCIONARIOS</b>	1.205.113										1.205.113
120	RETRIBUCIONES BÁSICAS	633.409										633.409
12000	RETRIBUCIONES BÁSICAS	633.409										633.409
121	RETRIBUCIONES COMPLEMENTARIAS	571.704										571.704
12100	RETRIBUCIONES COMPLEMENTARIAS	536.233										536.233
12131	COMPLEMENTO DE CARRERA PROFESIONAL HORIZONTAL	35.471										35.471
<b>16</b>	<b>INCENTIVOS AL RENDIMIENTO</b>	164.089										164.089
160	PRODUCTIVIDAD	164.089										164.089
16000	PRODUCTIVIDAD	164.089										164.089
<b>17</b>	<b>CUOTAS Y PRESTACIONES A CARGO DE LA COMUNIDAD</b>	305.728										305.728
171	SEGURIDAD SOCIAL PERSONAL NO LABORAL	305.728										305.728
17100	SEGURIDAD SOCIAL PERSONAL NO LABORAL	305.728										305.728
<b>2</b>	<b>GASTOS CORRIENTES EN BIENES Y SERVICIOS</b>	13.802										13.802
22	MATERIAL, SUMINISTROS Y OTROS	12.024										12.024



**9.- Detalle económico territorial por secciones y subprogramas**

SECCIÓN 01 DE LA PRESIDENCIA												
SERVICIO 04 D.G. DE RELACIONES INSTITUCIONALES												
PROGRAMA 912D RELACIONES INSTITUCIONALES												
SUBPROGRAMA 912D02 RELACIONES INSTITUCIONALES												
SUBCONCEPTO	TERRITORIO	SIN TERRITORIALIZAR 0	ÁVILA 1	BURGOS 2	LEÓN 3	PALENCIA 4	SALAMANCA 5	SEGOVIA 6	SORIA 7	VALLADOLID 8	ZAMORA 9	TOTAL
220	MATERIAL DE OFICINA	180										180
22000	ORDINARIO NO INVENTARIABLE	180										180
223	TRANSPORTES	6.000										6.000
22300	TRANSPORTES	6.000										6.000
226	GASTOS DIVERSOS	3.900										3.900
22606	REUNIONES, CONFERENCIA Y CURSOS	3.900										3.900
227	TRABAJOS REALIZADOS POR OTRAS EMPRESAS Y PROFES.	1.944										1.944
22706	ESTUDIOS Y TRABAJOS TÉCNICOS	1.944										1.944
<b>23</b>	<b>INDEMNIZACIONES POR RAZÓN DEL SERVICIO</b>	<b>1.778</b>										<b>1.778</b>
230	DIETAS	518										518
23000	DIETAS	518										518
231	LOCOMOCIÓN	1.260										1.260
23100	LOCOMOCIÓN	1.260										1.260
<b>4</b>	<b>TRANSFERENCIAS CORRIENTES</b>	<b>324.429</b>										<b>324.429</b>
<b>44</b>	<b>A EMPRESAS PÚBLICAS Y OTROS ENTES PÚBLICOS</b>	<b>113.233</b>										<b>113.233</b>
440	A UNIVERSIDADES	113.233										113.233
44030	ACCIONES SINGULARES Y COMP.DE LAS UNIVERSIDADES	113.233										113.233
<b>48</b>	<b>A FAMILIAS E INSTITUCIONES SIN FINES DE LUCRO</b>	<b>211.196</b>										<b>211.196</b>
480	A FAMILIAS E INSTITUCIONES SIN FINES DE LUCRO	211.196										211.196
48021	FUNDACIONES E INSTITUCIONES	211.196										211.196
	<b>TOTAL OPERACIONES CORRIENTES</b>	<b>2.078.468</b>										<b>2.078.468</b>



## 9.- Detalle económico territorial por secciones y subprogramas

SECCIÓN 01 DE LA PRESIDENCIA  
SERVICIO 04 D.G. DE RELACIONES INSTITUCIONALES  
PROGRAMA 912D RELACIONES INSTITUCIONALES  
SUBPROGRAMA 912D02 RELACIONES INSTITUCIONALES

SUBCONCEPTO	TERRITORIO	SIN TERRITORIALIZAR 0	ÁVILA 1	BURGOS 2	LEÓN 3	PALENCIA 4	SALAMANCA 5	SEGOVIA 6	SORIA 7	VALLADOLID 8	ZAMORA 9	TOTAL
	<i>TOTAL SUBPROGRAMA</i>	2.078.468										2.078.468
	<i>TOTAL PROGRAMA</i>	2.078.468										2.078.468





## 9.- Detalle económico territorial por secciones y subprogramas

<b>SECCIÓN</b>	<b>01</b>	<b>DE LA PRESIDENCIA</b>										
<b>SERVICIO</b>	<b>04</b>	<b>D.G. DE RELACIONES INSTITUCIONALES</b>										
<b>PROGRAMA</b>	<b>924A</b>	<b>COMUNICACIÓN SOCIAL Y PARTICIPACIÓN CIUDADANA</b>										
<b>SUBPROGRAMA</b>	<b>924A01</b>	<b>ELECCIONES MUNICIPALES, AUTONÓMICAS Y NACIONALES</b>										
<b>SUBCONCEPTO</b>	<b>TERRITORIO</b>	<b>SIN TERRITORIALIZAR 0</b>	<b>ÁVILA 1</b>	<b>BURGOS 2</b>	<b>LEÓN 3</b>	<b>PALENCIA 4</b>	<b>SALAMANCA 5</b>	<b>SEGOVIA 6</b>	<b>SORIA 7</b>	<b>VALLADOLID 8</b>	<b>ZAMORA 9</b>	<b>TOTAL</b>
2	GASTOS CORRIENTES EN BIENES Y SERVICIOS	1.441.276										1.441.276
22	MATERIAL, SUMINISTROS Y OTROS	449.771										449.771
220	MATERIAL DE OFICINA	55.151										55.151
22000	ORDINARIO NO INVENTARIABLE	55.151										55.151
221	SUMINISTROS	262.735										262.735
22107	PRODUCTOS DE CONSUMO ESPECÍFICO	221.774										221.774
22112	SUM.MATER.ELECTRÓN.,ELÉCTRICO Y DE COMUNICACIONES	21.226										21.226
22199	OTROS SUMINISTROS	19.735										19.735
222	COMUNICACIONES	2.453										2.453
22201	POSTALES Y TELEGRÁFICAS	2.453										2.453
227	TRABAJOS REALIZADOS POR OTRAS EMPRESAS Y PROFES.	129.432										129.432
22705	PROCESOS ELECTORALES	129.432										129.432
23	INDEMNIZACIONES POR RAZÓN DEL SERVICIO	991.505										991.505
230	DIETAS	2.453										2.453
23000	DIETAS	2.453										2.453
231	LOCOMOCIÓN	68.090										68.090
23100	LOCOMOCIÓN	68.090										68.090
233	OTRAS INDEMNIZACIONES	920.962										920.962
23300	OTRAS INDEMNIZACIONES	920.962										920.962
	<b>TOTAL OPERACIONES CORRIENTES</b>	<b>1.441.276</b>										<b>1.441.276</b>
6	INVERSIONES REALES	461.737										461.737

**9.- Detalle económico territorial por secciones y subprogramas**

SECCIÓN 01 DE LA PRESIDENCIA													
SERVICIO 04 D.G. DE RELACIONES INSTITUCIONALES													
PROGRAMA 924A COMUNICACIÓN SOCIAL Y PARTICIPACIÓN CIUDADANA													
SUBPROGRAMA 924A01 ELECCIONES MUNICIPALES, AUTONÓMICAS Y NACIONALES													
SUBCONCEPTO		TERRITORIO	SIN TERRITORIALIZAR 0	ÁVILA 1	BURGOS 2	LEÓN 3	PALENCIA 4	SALAMANCA 5	SEGOVIA 6	SORIA 7	VALLADOLID 8	ZAMORA 9	TOTAL
62	INVERS.NUEVAS FUNCIONAMIENTO OPERATIVO SERVICIOS		101.200										101.200
623	MAQUINARIA, INSTALACIONES Y UTILLAJE		2.454										2.454
62301	INSTALACIONES TÉCNICAS		2.454										2.454
627	EQUIPOS PARA PROCESOS DE LA INFORMACIÓN		4.905										4.905
62700	EQUIPOS PARA PROCESOS DE LA INFORMACIÓN		4.905										4.905
629	OTRO INMOVILIZADO MATERIAL		93.841										93.841
62902	OTRO INMOVILIZADO MATERIAL		93.841										93.841
63	INVERS.REPOSICIÓN FUNCIONAM. OPERATIVO SERVICIOS		29.432										29.432
631	CONSTRUCCIONES		29.432										29.432
63100	CONSTRUCCIONES		29.432										29.432
64	GASTOS DE INVERSIONES DE CARÁCTER INMATERIAL		331.105										331.105
641	CAMPAÑAS DE PROMOCIÓN		331.105										331.105
64100	CAMPAÑAS DE PROMOCIÓN		331.105										331.105
	TOTAL OPERACIONES DE CAPITAL		461.737										461.737
	TOTAL OPERACIONES NO FINANCIERAS		1.903.013										1.903.013
	TOTAL SUBPROGRAMA		1.903.013										1.903.013
	TOTAL PROGRAMA		1.903.013										1.903.013
	TOTAL SERVICIO		3.981.481										3.981.481



## 9.- Detalle económico territorial por secciones y subprogramas

SECCIÓN		01	DE LA PRESIDENCIA										
SERVICIO		05	D.G. DE ANÁLISIS Y PLANIFICACIÓN										
PROGRAMA		912E	ANÁLISIS Y PLANIFICACIÓN										
SUBPROGRAMA		912E01	ANÁLISIS Y PLANIFICACIÓN DE LA ACCIÓN DEL GOBIERNO										
SUBCONCEPTO		TERRITORIO	SIN TERRITORIALIZAR 0	ÁVILA 1	BURGOS 2	LEÓN 3	PALENCIA 4	SALAMANCA 5	SEGOVIA 6	SORIA 7	VALLADOLID 8	ZAMORA 9	TOTAL
1	GASTOS DE PERSONAL		886.846										886.846
10	ALTOS CARGOS		65.307										65.307
100	RETRIBUCIONES BÁSICAS		22.650										22.650
10000	RETRIBUCIONES BÁSICAS		22.650										22.650
101	OTRAS REMUNERACIONES		42.657										42.657
10100	OTRAS REMUNERACIONES		42.657										42.657
12	FUNCIONARIOS		624.538										624.538
120	RETRIBUCIONES BÁSICAS		320.285										320.285
12000	RETRIBUCIONES BÁSICAS		320.285										320.285
121	RETRIBUCIONES COMPLEMENTARIAS		304.253										304.253
12100	RETRIBUCIONES COMPLEMENTARIAS		282.175										282.175
12131	COMPLEMENTO DE CARRERA PROFESIONAL HORIZONTAL		22.078										22.078
16	INCENTIVOS AL RENDIMIENTO		55.081										55.081
160	PRODUCTIVIDAD		55.081										55.081
16000	PRODUCTIVIDAD		55.081										55.081
17	CUOTAS Y PRESTACIONES A CARGO DE LA COMUNIDAD		141.920										141.920
171	SEGURIDAD SOCIAL PERSONAL NO LABORAL		141.920										141.920
17100	SEGURIDAD SOCIAL PERSONAL NO LABORAL		141.920										141.920
2	GASTOS CORRIENTES EN BIENES Y SERVICIOS		17.401										17.401
22	MATERIAL, SUMINISTROS Y OTROS		16.650										16.650



### 9.- Detalle económico territorial por secciones y subprogramas

<b>SECCIÓN</b>	<b>01</b>	<b>DE LA PRESIDENCIA</b>										
<b>SERVICIO</b>	<b>05</b>	<b>D.G. DE ANÁLISIS Y PLANIFICACIÓN</b>										
<b>PROGRAMA</b>	<b>912E</b>	<b>ANÁLISIS Y PLANIFICACIÓN</b>										
<b>SUBPROGRAMA</b>	<b>912E01</b>	<b>ANÁLISIS Y PLANIFICACIÓN DE LA ACCIÓN DEL GOBIERNO</b>										
<b>SUBCONCEPTO</b>		<b>SIN TERRITORIALIZAR</b>	<b>ÁVILA</b>	<b>BURGOS</b>	<b>LEÓN</b>	<b>PALENCIA</b>	<b>SALAMANCA</b>	<b>SEGOVIA</b>	<b>SORIA</b>	<b>VALLADOLID</b>	<b>ZAMORA</b>	<b>TOTAL</b>
<b>TERRITORIO</b>		<b>0</b>	<b>1</b>	<b>2</b>	<b>3</b>	<b>4</b>	<b>5</b>	<b>6</b>	<b>7</b>	<b>8</b>	<b>9</b>	
226	GASTOS DIVERSOS	13.500										13.500
22606	REUNIONES, CONFERENCIA Y CURSOS	13.500										13.500
227	TRABAJOS REALIZADOS POR OTRAS EMPRESAS Y PROFES.	3.150										3.150
22706	ESTUDIOS Y TRABAJOS TÉCNICOS	3.150										3.150
<b>23</b>	<b>INDEMNIZACIONES POR RAZÓN DEL SERVICIO</b>	<b>751</b>										<b>751</b>
230	DIETAS	600										600
23000	DIETAS	600										600
231	LOCOMOCIÓN	151										151
23100	LOCOMOCIÓN	151										151
	<b>TOTAL OPERACIONES CORRIENTES</b>	<b>904.247</b>										<b>904.247</b>
	<i>TOTAL SUBPROGRAMA</i>	<i>904.247</i>										<i>904.247</i>
	<i>TOTAL PROGRAMA</i>	<i>904.247</i>										<i>904.247</i>
	<i>TOTAL SERVICIO</i>	<i>904.247</i>										<i>904.247</i>



**9.- Detalle económico territorial por secciones y subprogramas**

SECCIÓN		01	DE LA PRESIDENCIA										
SERVICIO		06	DIRECCIÓN DE COMUNICACIÓN										
PROGRAMA		912C	INFORMACIÓN Y COMUNICACIÓN										
SUBPROGRAMA		912C01	INFORMACIÓN Y COMUNICACIÓN										
SUBCONCEPTO		TERRITORIO	SIN TERRITORIALIZAR	ÁVILA	BURGOS	LEÓN	PALENCIA	SALAMANCA	SEGOVIA	SORIA	VALLADOLID	ZAMORA	TOTAL
			0	1	2	3	4	5	6	7	8	9	
1	GASTOS DE PERSONAL		986.217										986.217
10	ALTOS CARGOS		76.913										76.913
100	RETRIBUCIONES BÁSICAS		23.852										23.852
10000	RETRIBUCIONES BÁSICAS		23.852										23.852
101	OTRAS REMUNERACIONES		53.061										53.061
10100	OTRAS REMUNERACIONES		53.061										53.061
12	FUNCIONARIOS		399.824										399.824
120	RETRIBUCIONES BÁSICAS		210.947										210.947
12000	RETRIBUCIONES BÁSICAS		210.947										210.947
121	RETRIBUCIONES COMPLEMENTARIAS		188.877										188.877
12100	RETRIBUCIONES COMPLEMENTARIAS		180.814										180.814
12131	COMPLEMENTO DE CARRERA PROFESIONAL HORIZONTAL		8.063										8.063
13	LABORAL FIJO		264.983										264.983
130	RETRIBUCIONES BÁSICAS		182.867										182.867
13000	RETRIBUCIONES BÁSICAS		182.867										182.867
131	OTRAS REMUNERACIONES		82.116										82.116
13100	OTRAS REMUNERACIONES		69.718										69.718
13131	COMPLEMENTO DE CARRERA PROFESIONAL HORIZONTAL		12.398										12.398
16	INCENTIVOS AL RENDIMIENTO		52.193										52.193
160	PRODUCTIVIDAD		52.193										52.193
16000	PRODUCTIVIDAD		52.193										52.193



## 9.- Detalle económico territorial por secciones y subprogramas

SECCIÓN		01	DE LA PRESIDENCIA										
SERVICIO		06	DIRECCIÓN DE COMUNICACIÓN										
PROGRAMA		912C	INFORMACIÓN Y COMUNICACIÓN										
SUBPROGRAMA		912C01	INFORMACIÓN Y COMUNICACIÓN										
SUBCONCEPTO		TERRITORIO	SIN TERRITORIALIZAR	ÁVILA	BURGOS	LEÓN	PALENCIA	SALAMANCA	SEGOVIA	SORIA	VALLADOLID	ZAMORA	TOTAL
			0	1	2	3	4	5	6	7	8	9	
17	CUOTAS Y PRESTACIONES A CARGO DE LA COMUNIDAD		192.304										192.304
170	SEGURIDAD SOCIAL PERSONAL LABORAL		81.757										81.757
17000	SEGURIDAD SOCIAL PERSONAL LABORAL		81.757										81.757
171	SEGURIDAD SOCIAL PERSONAL NO LABORAL		110.547										110.547
17100	SEGURIDAD SOCIAL PERSONAL NO LABORAL		110.547										110.547
2	GASTOS CORRIENTES EN BIENES Y SERVICIOS		331.600										331.600
22	MATERIAL, SUMINISTROS Y OTROS		329.600										329.600
220	MATERIAL DE OFICINA		52.500										52.500
22000	ORDINARIO NO INVENTARIABLE		1.500										1.500
22001	PRENSA,REVISTAS,LIBROS Y PUBLICACIONES		50.000										50.000
22002	MATERIAL INFORMÁTICO NO INVENTARIABLE		1.000										1.000
221	SUMINISTROS		2.500										2.500
22107	PRODUCTOS DE CONSUMO ESPECÍFICO		1.500										1.500
22112	SUM.MATER.ELECTRÓN.,ELÉCTRICO Y DE COMUNICACIONES		1.000										1.000
222	COMUNICACIONES		242										242
22204	SERVICIOS DE TELECOMUNICACIONES		242										242
223	TRANSPORTES		1.000										1.000
22300	TRANSPORTES		1.000										1.000
226	GASTOS DIVERSOS		264.358										264.358
22602	PUBLICIDAD Y PROMOCIÓN		223.000										223.000
22606	REUNIONES, CONFERENCIA Y CURSOS		27.358										27.358



## 9.- Detalle económico territorial por secciones y subprogramas

SECCIÓN		01	DE LA PRESIDENCIA										
SERVICIO		06	DIRECCIÓN DE COMUNICACIÓN										
PROGRAMA		912C	INFORMACIÓN Y COMUNICACIÓN										
SUBPROGRAMA		912C01	INFORMACIÓN Y COMUNICACIÓN										
SUBCONCEPTO		TERRITORIO	SIN TERRITORIALIZAR	ÁVILA	BURGOS	LEÓN	PALENCIA	SALAMANCA	SEGOVIA	SORIA	VALLADOLID	ZAMORA	TOTAL
			0	1	2	3	4	5	6	7	8	9	
22699	OTROS GASTOS		14.000										14.000
227	TRABAJOS REALIZADOS POR OTRAS EMPRESAS Y PROFES.		9.000										9.000
22706	ESTUDIOS Y TRABAJOS TÉCNICOS		9.000										9.000
23	INDEMNIZACIONES POR RAZÓN DEL SERVICIO		2.000										2.000
230	DIETAS		1.000										1.000
23000	DIETAS		1.000										1.000
231	LOCOMOCIÓN		1.000										1.000
23100	LOCOMOCIÓN		1.000										1.000
4	TRANSFERENCIAS CORRIENTES		132.000										132.000
48	A FAMILIAS E INSTITUCIONES SIN FINES DE LUCRO		132.000										132.000
480	A FAMILIAS E INSTITUCIONES SIN FINES DE LUCRO		132.000										132.000
48026	ACTUACIONES EN UNIVERSIDADES		132.000										132.000
	<b>TOTAL OPERACIONES CORRIENTES</b>		<b>1.449.817</b>										<b>1.449.817</b>
6	INVERSIONES REALES		2.956.394										2.956.394
64	GASTOS DE INVERSIONES DE CARÁCTER INMATERIAL		2.956.394										2.956.394
640	GASTOS DE INVESTIG.,DESARROLLO Y ESTUDIOS TÉCNICOS		1.231.394										1.231.394
64001	ESTUDIOS Y TRABAJOS TÉCNICOS		1.231.394										1.231.394
641	CAMPAÑAS DE PROMOCIÓN		1.725.000										1.725.000
64100	CAMPAÑAS DE PROMOCIÓN		1.725.000										1.725.000
	<b>TOTAL OPERACIONES DE CAPITAL</b>		<b>2.956.394</b>										<b>2.956.394</b>



## 9.- Detalle económico territorial por secciones y subprogramas

<b>SECCIÓN</b>	<b>01</b>	<b>DE LA PRESIDENCIA</b>										
<b>SERVICIO</b>	<b>06</b>	<b>DIRECCIÓN DE COMUNICACIÓN</b>										
<b>PROGRAMA</b>	<b>912C</b>	<b>INFORMACIÓN Y COMUNICACIÓN</b>										
<b>SUBPROGRAMA</b>	<b>912C01</b>	<b>INFORMACIÓN Y COMUNICACIÓN</b>										
<b>SUBCONCEPTO</b>	<b>TERRITORIO</b>	<b>SIN TERRITORIALIZAR 0</b>	<b>ÁVILA 1</b>	<b>BURGOS 2</b>	<b>LEÓN 3</b>	<b>PALENCIA 4</b>	<b>SALAMANCA 5</b>	<b>SEGOVIA 6</b>	<b>SORIA 7</b>	<b>VALLADOLID 8</b>	<b>ZAMORA 9</b>	<b>TOTAL</b>
	<b>TOTAL OPERACIONES NO FINANCIERAS</b>	4.406.211										4.406.211
	<b>TOTAL SUBPROGRAMA</b>	4.406.211										4.406.211
	<b>TOTAL PROGRAMA</b>	4.406.211										4.406.211
	<b>TOTAL SERVICIO</b>	4.406.211										4.406.211





**9.- Detalle económico territorial por secciones y subprogramas**

**SECCIÓN 01 DE LA PRESIDENCIA**  
**SERVICIO 07 DIRECCIÓN DE LOS SERVICIOS JURÍDICOS**  
**PROGRAMA 111A ADMINISTRACIÓN GENERAL DE JUSTICIA**  
**SUBPROGRAMA 111A01 DIRECCIÓN Y SERVICIOS GENERALES DE JUSTICIA**

SUBCONCEPTO		SIN TERRITORIALIZAR	ÁVILA	BURGOS	LEÓN	PALENCIA	SALAMANCA	SEGOVIA	SORIA	VALLADOLID	ZAMORA	TOTAL
TERRITORIO		0	1	2	3	4	5	6	7	8	9	
2	GASTOS CORRIENTES EN BIENES Y SERVICIOS	54.630										54.630
22	MATERIAL, SUMINISTROS Y OTROS	48.600										48.600
220	MATERIAL DE OFICINA	7.200										7.200
22000	ORDINARIO NO INVENTARIABLE	4.500										4.500
22001	PRENSA,REVISTAS,LIBROS Y PUBLICACIONES	1.800										1.800
22002	MATERIAL INFORMÁTICO NO INVENTARIABLE	900										900
226	GASTOS DIVERSOS	36.900										36.900
22606	REUNIONES, CONFERENCIA Y CURSOS	36.900										36.900
227	TRABAJOS REALIZADOS POR OTRAS EMPRESAS Y PROFES.	4.500										4.500
22706	ESTUDIOS Y TRABAJOS TÉCNICOS	4.500										4.500
23	INDEMNIZACIONES POR RAZÓN DEL SERVICIO	6.030										6.030
230	DIETAS	2.880										2.880
23000	DIETAS	2.880										2.880
231	LOCOMOCIÓN	3.150										3.150
23100	LOCOMOCIÓN	3.150										3.150
	<b>TOTAL OPERACIONES CORRIENTES</b>	<b>54.630</b>										<b>54.630</b>
	<b>TOTAL SUBPROGRAMA</b>	<b>54.630</b>										<b>54.630</b>
	<b>TOTAL PROGRAMA</b>	<b>54.630</b>										<b>54.630</b>



## 9.- Detalle económico territorial por secciones y subprogramas

SECCIÓN		01	DE LA PRESIDENCIA										
SERVICIO		07	DIRECCIÓN DE LOS SERVICIOS JURÍDICOS										
PROGRAMA		921A	SERVICIOS GENERALES										
SUBPROGRAMA		921A04	ASESORAMIENTO Y DEFENSA INTERESES DE LA COMUNIDAD										
SUBCONCEPTO		TERRITORIO	SIN TERRITORIALIZAR	ÁVILA	BURGOS	LEÓN	PALENCIA	SALAMANCA	SEGOVIA	SORIA	VALLADOLID	ZAMORA	TOTAL
			0	1	2	3	4	5	6	7	8	9	
1	GASTOS DE PERSONAL		1.625.905										1.625.905
10	ALTOS CARGOS		76.913										76.913
100	RETRIBUCIONES BÁSICAS		23.852										23.852
10000	RETRIBUCIONES BÁSICAS		23.852										23.852
101	OTRAS REMUNERACIONES		53.061										53.061
10100	OTRAS REMUNERACIONES		53.061										53.061
12	FUNCIONARIOS		1.131.509										1.131.509
120	RETRIBUCIONES BÁSICAS		575.982										575.982
12000	RETRIBUCIONES BÁSICAS		575.982										575.982
121	RETRIBUCIONES COMPLEMENTARIAS		555.527										555.527
12100	RETRIBUCIONES COMPLEMENTARIAS		515.986										515.986
12131	COMPLEMENTO DE CARRERA PROFESIONAL HORIZONTAL		39.541										39.541
16	INCENTIVOS AL RENDIMIENTO		146.406										146.406
160	PRODUCTIVIDAD		146.406										146.406
16000	PRODUCTIVIDAD		146.406										146.406
17	CUOTAS Y PRESTACIONES A CARGO DE LA COMUNIDAD		271.077										271.077
171	SEGURIDAD SOCIAL PERSONAL NO LABORAL		271.077										271.077
17100	SEGURIDAD SOCIAL PERSONAL NO LABORAL		271.077										271.077
2	GASTOS CORRIENTES EN BIENES Y SERVICIOS		197.268										197.268
22	MATERIAL, SUMINISTROS Y OTROS		175.668										175.668



## 9.- Detalle económico territorial por secciones y subprogramas

SECCIÓN		01	DE LA PRESIDENCIA										
SERVICIO		07	DIRECCIÓN DE LOS SERVICIOS JURÍDICOS										
PROGRAMA		921A	SERVICIOS GENERALES										
SUBPROGRAMA		921A04	ASESORAMIENTO Y DEFENSA INTERESES DE LA COMUNIDAD										
SUBCONCEPTO		TERRITORIO	SIN TERRITORIALIZAR	ÁVILA	BURGOS	LEÓN	PALENCIA	SALAMANCA	SEGOVIA	SORIA	VALLADOLID	ZAMORA	TOTAL
			0	1	2	3	4	5	6	7	8	9	
220	MATERIAL DE OFICINA		114.171										114.171
22000	ORDINARIO NO INVENTARIABLE		1.980										1.980
22001	PRENSA,REVISTAS,LIBROS Y PUBLICACIONES		111.471										111.471
22002	MATERIAL INFORMÁTICO NO INVENTARIABLE		720										720
226	GASTOS DIVERSOS		31.797										31.797
22603	JURÍDICOS Y CONTENCIOSOS		28.602										28.602
22606	REUNIONES, CONFERENCIA Y CURSOS		3.195										3.195
227	TRABAJOS REALIZADOS POR OTRAS EMPRESAS Y PROFES.		29.700										29.700
22706	ESTUDIOS Y TRABAJOS TÉCNICOS		29.700										29.700
23	INDEMNIZACIONES POR RAZÓN DEL SERVICIO		2.700										2.700
230	DIETAS		1.350										1.350
23000	DIETAS		1.350										1.350
231	LOCOMOCIÓN		1.350										1.350
23100	LOCOMOCIÓN		1.350										1.350
24	GASTOS DE PUBLICACIONES		18.900										18.900
240	GASTOS DE EDICIÓN Y DISTRIBUCIÓN		18.900										18.900
24000	GASTOS DE EDICIÓN Y DISTRIBUCIÓN		18.900										18.900
	<b>TOTAL OPERACIONES CORRIENTES</b>		<b>1.823.173</b>										<b>1.823.173</b>
	<b>TOTAL SUBPROGRAMA</b>		<b>1.823.173</b>										<b>1.823.173</b>
	<b>TOTAL PROGRAMA</b>		<b>1.823.173</b>										<b>1.823.173</b>
	<b>TOTAL SERVICIO</b>		<b>1.877.803</b>										<b>1.877.803</b>



## 9.- Detalle económico territorial por secciones y subprogramas

SECCIÓN		01	DE LA PRESIDENCIA										
SERVICIO		08	DIRECCIÓN DE ADMINISTRACIÓN LOCAL										
PROGRAMA		921A	SERVICIOS GENERALES										
SUBPROGRAMA		921A08	ANÁLISIS Y PLANIFICACIÓN TERRITORIAL										
SUBCONCEPTO		TERRITORIO	SIN TERRITORIALIZAR	ÁVILA	BURGOS	LEÓN	PALENCIA	SALAMANCA	SEGOVIA	SORIA	VALLADOLID	ZAMORA	TOTAL
			0	1	2	3	4	5	6	7	8	9	
1	GASTOS DE PERSONAL		103.441										103.441
12	FUNCIONARIOS		78.153										78.153
120	RETRIBUCIONES BÁSICAS		41.474										41.474
12000	RETRIBUCIONES BÁSICAS		41.474										41.474
121	RETRIBUCIONES COMPLEMENTARIAS		36.679										36.679
12100	RETRIBUCIONES COMPLEMENTARIAS		33.860										33.860
12131	COMPLEMENTO DE CARRERA PROFESIONAL HORIZONTAL		2.819										2.819
16	INCENTIVOS AL RENDIMIENTO		7.220										7.220
160	PRODUCTIVIDAD		7.220										7.220
16000	PRODUCTIVIDAD		7.220										7.220
17	CUOTAS Y PRESTACIONES A CARGO DE LA COMUNIDAD		18.068										18.068
171	SEGURIDAD SOCIAL PERSONAL NO LABORAL		18.068										18.068
17100	SEGURIDAD SOCIAL PERSONAL NO LABORAL		18.068										18.068
	<b>TOTAL OPERACIONES CORRIENTES</b>		<b>103.441</b>										<b>103.441</b>
	<b>TOTAL SUBPROGRAMA</b>		<b>103.441</b>										<b>103.441</b>
	<b>TOTAL PROGRAMA</b>		<b>103.441</b>										<b>103.441</b>



## 9.- Detalle económico territorial por secciones y subprogramas

SECCIÓN		01	DE LA PRESIDENCIA										
SERVICIO		08	DIRECCIÓN DE ADMINISTRACIÓN LOCAL										
PROGRAMA		941A	TRANSFERENCIAS A LAS CORPORACIONES LOCALES										
SUBPROGRAMA		941A02	COOPERACIÓN ECONÓMICA LOCAL										
SUBCONCEPTO		TERRITORIO	SIN TERRITORIALIZAR 0	ÁVILA 1	BURGOS 2	LEÓN 3	PALENCIA 4	SALAMANCA 5	SEGOVIA 6	SORIA 7	VALLADOLID 8	ZAMORA 9	TOTAL
1	GASTOS DE PERSONAL		1.110.904										1.110.904
10	ALTOS CARGOS		76.913										76.913
100	RETRIBUCIONES BÁSICAS		23.852										23.852
10000	RETRIBUCIONES BÁSICAS		23.852										23.852
101	OTRAS REMUNERACIONES		53.061										53.061
10100	OTRAS REMUNERACIONES		53.061										53.061
12	FUNCIONARIOS		756.675										756.675
120	RETRIBUCIONES BÁSICAS		417.103										417.103
12000	RETRIBUCIONES BÁSICAS		417.103										417.103
121	RETRIBUCIONES COMPLEMENTARIAS		339.572										339.572
12100	RETRIBUCIONES COMPLEMENTARIAS		320.045										320.045
12131	COMPLEMENTO DE CARRERA PROFESIONAL HORIZONTAL		19.527										19.527
16	INCENTIVOS AL RENDIMIENTO		76.315										76.315
160	PRODUCTIVIDAD		76.315										76.315
16000	PRODUCTIVIDAD		76.315										76.315
17	CUOTAS Y PRESTACIONES A CARGO DE LA COMUNIDAD		201.001										201.001
171	SEGURIDAD SOCIAL PERSONAL NO LABORAL		201.001										201.001
17100	SEGURIDAD SOCIAL PERSONAL NO LABORAL		201.001										201.001
2	GASTOS CORRIENTES EN BIENES Y SERVICIOS		140.967										140.967
22	MATERIAL, SUMINISTROS Y OTROS		129.000										129.000



**9.- Detalle económico territorial por secciones y subprogramas**

SECCIÓN 01 DE LA PRESIDENCIA													
SERVICIO 08 DIRECCIÓN DE ADMINISTRACIÓN LOCAL													
PROGRAMA 941A TRANSFERENCIAS A LAS CORPORACIONES LOCALES													
SUBPROGRAMA 941A02 COOPERACIÓN ECONÓMICA LOCAL													
SUBCONCEPTO		TERRITORIO	SIN TERRITORIALIZAR 0	ÁVILA 1	BURGOS 2	LEÓN 3	PALENCIA 4	SALAMANCA 5	SEGOVIA 6	SORIA 7	VALLADOLID 8	ZAMORA 9	TOTAL
220	MATERIAL DE OFICINA		9.000										9.000
22001	PRENSA,REVISTAS,LIBROS Y PUBLICACIONES		9.000										9.000
226	GASTOS DIVERSOS		120.000										120.000
22606	REUNIONES, CONFERENCIA Y CURSOS		120.000										120.000
<b>23</b>	<b>INDEMNIZACIONES POR RAZÓN DEL SERVICIO</b>		<b>11.967</b>										<b>11.967</b>
230	DIETAS		9.000										9.000
23000	DIETAS		9.000										9.000
231	LOCOMOCIÓN		2.967										2.967
23100	LOCOMOCIÓN		2.967										2.967
<b>4</b>	<b>TRANSFERENCIAS CORRIENTES</b>		<b>24.291.157</b>			<b>2.260.775</b>							<b>26.551.932</b>
<b>46</b>	<b>A CORPORACIONES LOCALES</b>		<b>23.733.769</b>			<b>2.260.775</b>							<b>25.994.544</b>
460	A CORPORACIONES LOCALES		23.733.769			2.260.775							25.994.544
46004	CONSEJO COMARCAL DEL BIERZO					2.260.775							2.260.775
46059	AYUDAS A ENTIDADES SUPRAMUNICIPALES		9.488.737										9.488.737
46080	AYUDAS A MUNICIPIOS MAYORES DE 20.000 HABITANTES		160.000										160.000
46083	FINANCIACIÓN LOCAL		14.085.032										14.085.032
<b>48</b>	<b>A FAMILIAS E INSTITUCIONES SIN FINES DE LUCRO</b>		<b>557.388</b>										<b>557.388</b>
480	A FAMILIAS E INSTITUCIONES SIN FINES DE LUCRO		557.388										557.388
48009	FEDERACIÓN REGIONAL DE MUNICIPIOS Y PROVINCIAS		557.388										557.388
	<b>TOTAL OPERACIONES CORRIENTES</b>		<b>25.543.028</b>			<b>2.260.775</b>							<b>27.803.803</b>
<b>7</b>	<b>TRANSFERENCIAS DE CAPITAL</b>		<b>83.448.236</b>			<b>116.424</b>							<b>83.564.660</b>



## 9.- Detalle económico territorial por secciones y subprogramas

<b>SECCIÓN</b>	<b>01</b>	<b>DE LA PRESIDENCIA</b>										
<b>SERVICIO</b>	<b>08</b>	<b>DIRECCIÓN DE ADMINISTRACIÓN LOCAL</b>										
<b>PROGRAMA</b>	<b>941A</b>	<b>TRANSFERENCIAS A LAS CORPORACIONES LOCALES</b>										
<b>SUBPROGRAMA</b>	<b>941A02</b>	<b>COOPERACIÓN ECONÓMICA LOCAL</b>										
SUBCONCEPTO		SIN TERRITORIALIZAR	ÁVILA	BURGOS	LEÓN	PALENCIA	SALAMANCA	SEGOVIA	SORIA	VALLADOLID	ZAMORA	TOTAL
TERRITORIO		0	1	2	3	4	5	6	7	8	9	
76	A CORPORACIONES LOCALES	83.448.236			116.424							83.564.660
760	A CORPORACIONES LOCALES	83.448.236			116.424							83.564.660
7600K	AYUDAS COHESIÓN TERRITORIAL	3.734.155										3.734.155
7601H	CONSEJO COMARCAL DE EL BIERZO				116.424							116.424
7601T	COOPERACIÓN GENERAL INVERSIONES	59.714.081										59.714.081
7602D	COHESIÓN PROVINCIAL	20.000.000										20.000.000
	<b>TOTAL OPERACIONES DE CAPITAL</b>	<b>83.448.236</b>			<b>116.424</b>							<b>83.564.660</b>
	<b>TOTAL OPERACIONES NO FINANCIERAS</b>	<b>108.991.264</b>			<b>2.377.199</b>							<b>111.368.463</b>
	<b>TOTAL SUBPROGRAMA</b>	<b>108.991.264</b>			<b>2.377.199</b>							<b>111.368.463</b>
	<b>TOTAL PROGRAMA</b>	<b>108.991.264</b>			<b>2.377.199</b>							<b>111.368.463</b>
	<b>TOTAL SERVICIO</b>	<b>109.094.705</b>			<b>2.377.199</b>							<b>111.471.904</b>



## 9.- Detalle económico territorial por secciones y subprogramas

<b>SECCIÓN</b>	<b>01</b>	<b>DE LA PRESIDENCIA</b>										
<b>SERVICIO</b>	<b>09</b>	<b>D.G.ATENCIÓN CIUDADANO Y CALIDAD SERVIC.</b>										
<b>PROGRAMA</b>	<b>491A</b>	<b>COMUNICACIONES</b>										
<b>SUBPROGRAMA</b>	<b>491A02</b>	<b>PROMOCIÓN DE TELECOM. Y SOCIEDAD DE LA INFORMACIÓN</b>										
<b>SUBCONCEPTO</b>		<b>SIN TERRITORIALIZAR</b>	<b>ÁVILA</b>	<b>BURGOS</b>	<b>LEÓN</b>	<b>PALENCIA</b>	<b>SALAMANCA</b>	<b>SEGOVIA</b>	<b>SORIA</b>	<b>VALLADOLID</b>	<b>ZAMORA</b>	<b>TOTAL</b>
		<b>0</b>	<b>1</b>	<b>2</b>	<b>3</b>	<b>4</b>	<b>5</b>	<b>6</b>	<b>7</b>	<b>8</b>	<b>9</b>	
6	INVERSIONES REALES	4.021.600										4.021.600
64	GASTOS DE INVERSIONES DE CARÁCTER INMATERIAL	4.021.600										4.021.600
640	GASTOS DE INVESTIG.,DESARROLLO Y ESTUDIOS TÉCNICOS	3.900.000										3.900.000
64001	ESTUDIOS Y TRABAJOS TÉCNICOS	3.900.000										3.900.000
645	APLICACIONES INFORMÁTICAS	121.600										121.600
64500	APLICACIONES INFORMÁTICAS	121.600										121.600
	<b>TOTAL OPERACIONES DE CAPITAL</b>	<b>4.021.600</b>										<b>4.021.600</b>
	<b>TOTAL OPERACIONES NO FINANCIERAS</b>	<b>4.021.600</b>										<b>4.021.600</b>
	<b>TOTAL SUBPROGRAMA</b>	<b>4.021.600</b>										<b>4.021.600</b>
	<b>TOTAL PROGRAMA</b>	<b>4.021.600</b>										<b>4.021.600</b>





### 9.- Detalle económico territorial por secciones y subprogramas

**SECCIÓN**            **01**            **DE LA PRESIDENCIA**  
**SERVICIO**           **09**            **D.G.ATENCIÓN CIUDADANO Y CALIDAD SERVIC.**  
**PROGRAMA**        **921A**        **SERVICIOS GENERALES**  
**SUBPROGRAMA**    **921A03**    **ATENCIÓN AL CIUDADANO**

SUBCONCEPTO		SIN TERRITORIALIZAR	ÁVILA	BURGOS	LEÓN	PALENCIA	SALAMANCA	SEGOVIA	SORIA	VALLADOLID	ZAMORA	TOTAL
TERRITORIO		0	1	2	3	4	5	6	7	8	9	
<b>1</b>	<b>GASTOS DE PERSONAL</b>	<b>961.191</b>										<b>961.191</b>
<b>10</b>	<b>ALTOS CARGOS</b>	<b>65.307</b>										<b>65.307</b>
100	RETRIBUCIONES BÁSICAS	22.650										22.650
10000	RETRIBUCIONES BÁSICAS	22.650										22.650
101	OTRAS REMUNERACIONES	42.657										42.657
10100	OTRAS REMUNERACIONES	42.657										42.657
<b>12</b>	<b>FUNCIONARIOS</b>	<b>633.940</b>										<b>633.940</b>
120	RETRIBUCIONES BÁSICAS	327.649										327.649
12000	RETRIBUCIONES BÁSICAS	327.649										327.649
121	RETRIBUCIONES COMPLEMENTARIAS	306.291										306.291
12100	RETRIBUCIONES COMPLEMENTARIAS	288.671										288.671
12131	COMPLEMENTO DE CARRERA PROFESIONAL HORIZONTAL	17.620										17.620
<b>16</b>	<b>INCENTIVOS AL RENDIMIENTO</b>	<b>87.231</b>										<b>87.231</b>
160	PRODUCTIVIDAD	87.231										87.231
16000	PRODUCTIVIDAD	87.231										87.231
<b>17</b>	<b>CUOTAS Y PRESTACIONES A CARGO DE LA COMUNIDAD</b>	<b>174.713</b>										<b>174.713</b>
171	SEGURIDAD SOCIAL PERSONAL NO LABORAL	174.713										174.713
17100	SEGURIDAD SOCIAL PERSONAL NO LABORAL	174.713										174.713
<b>2</b>	<b>GASTOS CORRIENTES EN BIENES Y SERVICIOS</b>	<b>21.411</b>										<b>21.411</b>
<b>22</b>	<b>MATERIAL, SUMINISTROS Y OTROS</b>	<b>17.411</b>										<b>17.411</b>

**9.- Detalle económico territorial por secciones y subprogramas**

SECCIÓN		01	DE LA PRESIDENCIA										
SERVICIO		09	D.G.ATENCIÓN CIUDADANO Y CALIDAD SERVIC.										
PROGRAMA		921A	SERVICIOS GENERALES										
SUBPROGRAMA		921A03	ATENCIÓN AL CIUDADANO										
SUBCONCEPTO		TERRITORIO	SIN TERRITORIALIZAR 0	ÁVILA 1	BURGOS 2	LEÓN 3	PALENCIA 4	SALAMANCA 5	SEGOVIA 6	SORIA 7	VALLADOLID 8	ZAMORA 9	TOTAL
220	MATERIAL DE OFICINA		10.207										10.207
22000	ORDINARIO NO INVENTARIABLE		5.240										5.240
22002	MATERIAL INFORMÁTICO NO INVENTARIABLE		4.967										4.967
226	GASTOS DIVERSOS		7.204										7.204
22606	REUNIONES, CONFERENCIA Y CURSOS		7.204										7.204
<b>23</b>	<b>INDEMNIZACIONES POR RAZÓN DEL SERVICIO</b>		<b>4.000</b>										<b>4.000</b>
230	DIETAS		1.000										1.000
23000	DIETAS		1.000										1.000
231	LOCOMOCIÓN		3.000										3.000
23100	LOCOMOCIÓN		3.000										3.000
	<b>TOTAL OPERACIONES CORRIENTES</b>		<b>982.602</b>										<b>982.602</b>
<b>6</b>	<b>INVERSIONES REALES</b>		<b>100.000</b>										<b>100.000</b>
<b>64</b>	<b>GASTOS DE INVERSIONES DE CARÁCTER INMATERIAL</b>		<b>100.000</b>										<b>100.000</b>
640	GASTOS DE INVESTIG.,DESARROLLO Y ESTUDIOS TÉCNICOS		100.000										100.000
64001	ESTUDIOS Y TRABAJOS TÉCNICOS		100.000										100.000
	<b>TOTAL OPERACIONES DE CAPITAL</b>		<b>100.000</b>										<b>100.000</b>
	<b>TOTAL OPERACIONES NO FINANCIERAS</b>		<b>1.082.602</b>										<b>1.082.602</b>
	<b>TOTAL SUBPROGRAMA</b>		<b>1.082.602</b>										<b>1.082.602</b>
	<b>TOTAL PROGRAMA</b>		<b>1.082.602</b>										<b>1.082.602</b>
	<b>TOTAL SERVICIO</b>		<b>5.104.202</b>										<b>5.104.202</b>



### 9.- Detalle económico territorial por secciones y subprogramas

SECCIÓN 01 DE LA PRESIDENCIA													
SERVICIO 10 D.G. DE TRANSPARENCIA Y BUEN GOBIERNO													
PROGRAMA 491A COMUNICACIONES													
SUBPROGRAMA 491A02 PROMOCIÓN DE TELECOM. Y SOCIEDAD DE LA INFORMACIÓN													
SUBCONCEPTO		TERRITORIO	SIN TERRITORIALIZAR 0	ÁVILA 1	BURGOS 2	LEÓN 3	PALENCIA 4	SALAMANCA 5	SEGOVIA 6	SORIA 7	VALLADOLID 8	ZAMORA 9	TOTAL
1	GASTOS DE PERSONAL		660.488										660.488
10	ALTOS CARGOS		65.307										65.307
100	RETRIBUCIONES BÁSICAS		22.650										22.650
10000	RETRIBUCIONES BÁSICAS		22.650										22.650
101	OTRAS REMUNERACIONES		42.657										42.657
10100	OTRAS REMUNERACIONES		42.657										42.657
12	FUNCIONARIOS		432.909										432.909
120	RETRIBUCIONES BÁSICAS		223.688										223.688
12000	RETRIBUCIONES BÁSICAS		223.688										223.688
121	RETRIBUCIONES COMPLEMENTARIAS		209.221										209.221
12100	RETRIBUCIONES COMPLEMENTARIAS		197.667										197.667
12131	COMPLEMENTO DE CARRERA PROFESIONAL HORIZONTAL		11.554										11.554
16	INCENTIVOS AL RENDIMIENTO		38.482										38.482
160	PRODUCTIVIDAD		38.482										38.482
16000	PRODUCTIVIDAD		38.482										38.482
17	CUOTAS Y PRESTACIONES A CARGO DE LA COMUNIDAD		123.790										123.790
171	SEGURIDAD SOCIAL PERSONAL NO LABORAL		123.790										123.790
17100	SEGURIDAD SOCIAL PERSONAL NO LABORAL		123.790										123.790
2	GASTOS CORRIENTES EN BIENES Y SERVICIOS		11.834										11.834
22	MATERIAL, SUMINISTROS Y OTROS		11.000										11.000

**9.- Detalle económico territorial por secciones y subprogramas**

SECCIÓN		01	DE LA PRESIDENCIA										
SERVICIO		10	D.G. DE TRANSPARENCIA Y BUEN GOBIERNO										
PROGRAMA		491A	COMUNICACIONES										
SUBPROGRAMA		491A02	PROMOCIÓN DE TELECOM. Y SOCIEDAD DE LA INFORMACIÓN										
SUBCONCEPTO		TERRITORIO	SIN TERRITORIALIZAR	ÁVILA	BURGOS	LEÓN	PALENCIA	SALAMANCA	SEGOVIA	SORIA	VALLADOLID	ZAMORA	TOTAL
			0	1	2	3	4	5	6	7	8	9	
227	TRABAJOS REALIZADOS POR OTRAS EMPRESAS Y PROFES.		11.000										11.000
22706	ESTUDIOS Y TRABAJOS TÉCNICOS		11.000										11.000
<b>23</b>	<b>INDEMNIZACIONES POR RAZÓN DEL SERVICIO</b>		<b>834</b>										<b>834</b>
230	DIETAS		667										667
23000	DIETAS		667										667
231	LOCOMOCIÓN		167										167
23100	LOCOMOCIÓN		167										167
<b>4</b>	<b>TRANSFERENCIAS CORRIENTES</b>		<b>12.000</b>										<b>12.000</b>
<b>48</b>	<b>A FAMILIAS E INSTITUCIONES SIN FINES DE LUCRO</b>		<b>12.000</b>										<b>12.000</b>
480	A FAMILIAS E INSTITUCIONES SIN FINES DE LUCRO		12.000										12.000
480F6	PROMOCIÓN DATOS ABIERTOS		12.000										12.000
	<b>TOTAL OPERACIONES CORRIENTES</b>		<b>684.322</b>										<b>684.322</b>
<b>6</b>	<b>INVERSIONES REALES</b>		<b>1.669.119</b>										<b>1.669.119</b>
<b>64</b>	<b>GASTOS DE INVERSIONES DE CARÁCTER INMATERIAL</b>		<b>1.669.119</b>										<b>1.669.119</b>
640	GASTOS DE INVESTIG.,DESARROLLO Y ESTUDIOS TÉCNICOS		1.501.597										1.501.597
64001	ESTUDIOS Y TRABAJOS TÉCNICOS		1.501.597										1.501.597
645	APLICACIONES INFORMÁTICAS		167.522										167.522
64500	APLICACIONES INFORMÁTICAS		167.522										167.522
<b>7</b>	<b>TRANSFERENCIAS DE CAPITAL</b>		<b>30.000</b>										<b>30.000</b>
<b>74</b>	<b>A EMPRESAS PÚBLICAS Y OTROS ENTES PÚBLICOS</b>		<b>30.000</b>										<b>30.000</b>



## 9.- Detalle económico territorial por secciones y subprogramas

<b>SECCIÓN</b>	<b>01</b>	<b>DE LA PRESIDENCIA</b>										
<b>SERVICIO</b>	<b>10</b>	<b>D.G. DE TRANSPARENCIA Y BUEN GOBIERNO</b>										
<b>PROGRAMA</b>	<b>491A</b>	<b>COMUNICACIONES</b>										
<b>SUBPROGRAMA</b>	<b>491A02</b>	<b>PROMOCIÓN DE TELECOM. Y SOCIEDAD DE LA INFORMACIÓN</b>										
<b>SUBCONCEPTO</b>		<b>SIN TERRITORIALIZAR</b>	<b>ÁVILA</b>	<b>BURGOS</b>	<b>LEÓN</b>	<b>PALENCIA</b>	<b>SALAMANCA</b>	<b>SEGOVIA</b>	<b>SORIA</b>	<b>VALLADOLID</b>	<b>ZAMORA</b>	<b>TOTAL</b>
	<b>TERRITORIO</b>	<b>0</b>	<b>1</b>	<b>2</b>	<b>3</b>	<b>4</b>	<b>5</b>	<b>6</b>	<b>7</b>	<b>8</b>	<b>9</b>	
740	UNIVERSIDADES	30.000										30.000
74037	INVESTIGACIÓN, DESARROLLO E INNOVACIÓN	30.000										30.000
	<b>TOTAL OPERACIONES DE CAPITAL</b>	<b>1.699.119</b>										<b>1.699.119</b>
	<b>TOTAL OPERACIONES NO FINANCIERAS</b>	<b>2.383.441</b>										<b>2.383.441</b>
	<b>TOTAL SUBPROGRAMA</b>	<b>2.383.441</b>										<b>2.383.441</b>
	<b>TOTAL PROGRAMA</b>	<b>2.383.441</b>										<b>2.383.441</b>
	<b>TOTAL SERVICIO</b>	<b>2.383.441</b>										<b>2.383.441</b>



## 9.- Detalle económico territorial por secciones y subprogramas

SECCIÓN **01** DE LA PRESIDENCIA  
 SERVICIO **11** D.G. DE LA FUNCIÓN PÚBLICA  
 PROGRAMA **921B** FUNCIÓN PÚBLICA  
 SUBPROGRAMA **921B01** DIRECCIÓN Y ADMINISTRACIÓN DE LA FUNCIÓN PÚBLICA

SUBCONCEPTO		SIN TERRITORIALIZAR	ÁVILA	BURGOS	LEÓN	PALENCIA	SALAMANCA	SEGOVIA	SORIA	VALLADOLID	ZAMORA	TOTAL
TERRITORIO		0	1	2	3	4	5	6	7	8	9	
<b>1</b>	<b>GASTOS DE PERSONAL</b>	<b>6.426.354</b>										<b>6.426.354</b>
<b>10</b>	<b>ALTOS CARGOS</b>	<b>142.220</b>										<b>142.220</b>
100	RETRIBUCIONES BÁSICAS	46.502										46.502
10000	RETRIBUCIONES BÁSICAS	46.502										46.502
101	OTRAS REMUNERACIONES	95.718										95.718
10100	OTRAS REMUNERACIONES	95.718										95.718
<b>12</b>	<b>FUNCIONARIOS</b>	<b>3.180.186</b>										<b>3.180.186</b>
120	RETRIBUCIONES BÁSICAS	1.740.960										1.740.960
12000	RETRIBUCIONES BÁSICAS	1.740.960										1.740.960
121	RETRIBUCIONES COMPLEMENTARIAS	1.439.226										1.439.226
12100	RETRIBUCIONES COMPLEMENTARIAS	1.355.293										1.355.293
12131	COMPLEMENTO DE CARRERA PROFESIONAL HORIZONTAL	83.933										83.933
<b>16</b>	<b>INCENTIVOS AL RENDIMIENTO</b>	<b>375.638</b>										<b>375.638</b>
160	PRODUCTIVIDAD	375.638										375.638
16000	PRODUCTIVIDAD	375.638										375.638
<b>17</b>	<b>CUOTAS Y PRESTACIONES A CARGO DE LA COMUNIDAD</b>	<b>818.078</b>										<b>818.078</b>
171	SEGURIDAD SOCIAL PERSONAL NO LABORAL	818.078										818.078
17100	SEGURIDAD SOCIAL PERSONAL NO LABORAL	818.078										818.078
<b>18</b>	<b>OTROS GASTOS SOCIALES A CARGO DE LA COMUNIDAD</b>	<b>1.910.232</b>										<b>1.910.232</b>
186	PREVENCIÓN RIESGOS LABORALES PERSONAL	1.809.232										1.809.232
18600	PREVENCIÓN RIESGOS LABORALES PERSONAL	1.809.232										1.809.232

**9.- Detalle económico territorial por secciones y subprogramas**

**SECCIÓN** 01 **DE LA PRESIDENCIA**  
**SERVICIO** 11 **D.G. DE LA FUNCIÓN PÚBLICA**  
**PROGRAMA** 921B **FUNCIÓN PÚBLICA**  
**SUBPROGRAMA** 921B01 **DIRECCIÓN Y ADMINISTRACIÓN DE LA FUNCIÓN PÚBLICA**

SUBCONCEPTO		SIN TERRITORIALIZAR	ÁVILA	BURGOS	LEÓN	PALENCIA	SALAMANCA	SEGOVIA	SORIA	VALLADOLID	ZAMORA	TOTAL
TERRITORIO		0	1	2	3	4	5	6	7	8	9	
189	OTROS GASTOS SOCIALES	101.000										101.000
18900	OTROS GASTOS SOCIALES	101.000										101.000
<b>2</b>	<b>GASTOS CORRIENTES EN BIENES Y SERVICIOS</b>	<b>694.532</b>										<b>694.532</b>
<b>21</b>	<b>REPARACIONES, MANTENIMIENTO Y CONSERVACIÓN</b>	<b>16.400</b>										<b>16.400</b>
212	EDIFICIOS Y OTRAS CONSTRUCCIONES	1.143										1.143
21200	EDIFICIOS Y OTRAS CONSTRUCCIONES	1.143										1.143
213	MAQUINARIA, INSTALACIONES Y UTILLAJE	257										257
21300	MAQUINARIA, INSTALACIONES Y UTILLAJE	257										257
216	EQUIPOS PARA PROCESOS DE LA INFORMACIÓN	15.000										15.000
21600	EQUIPOS PARA PROCESOS DE LA INFORMACIÓN	15.000										15.000
<b>22</b>	<b>MATERIAL, SUMINISTROS Y OTROS</b>	<b>354.065</b>										<b>354.065</b>
220	MATERIAL DE OFICINA	16.075										16.075
22000	ORDINARIO NO INVENTARIABLE	11.804										11.804
22001	PRENSA,REVISTAS,LIBROS Y PUBLICACIONES	1.146										1.146
22002	MATERIAL INFORMÁTICO NO INVENTARIABLE	3.125										3.125
221	SUMINISTROS	6.262										6.262
22100	ENERGÍA ELÉCTRICA	3.237										3.237
22101	AGUA	160										160
22104	VESTUARIO	65										65
22106	PRODUCTOS FARMACÉUTICOS	1.800										1.800
22121	OTRO MATERIAL SANITARIO	1.000										1.000



## 9.- Detalle económico territorial por secciones y subprogramas

SECCIÓN		01	DE LA PRESIDENCIA										
SERVICIO		11	D.G. DE LA FUNCIÓN PÚBLICA										
PROGRAMA		921B	FUNCIÓN PÚBLICA										
SUBPROGRAMA		921B01	DIRECCIÓN Y ADMINISTRACIÓN DE LA FUNCIÓN PÚBLICA										
SUBCONCEPTO		TERRITORIO	SIN TERRITORIALIZAR 0	ÁVILA 1	BURGOS 2	LEÓN 3	PALENCIA 4	SALAMANCA 5	SEGOVIA 6	SORIA 7	VALLADOLID 8	ZAMORA 9	TOTAL
225	TRIBUTOS		2.074										2.074
22500	I.B.I.		2.074										2.074
226	GASTOS DIVERSOS		329.654										329.654
22603	JURÍDICOS Y CONTENCIOSOS		103.521										103.521
22607	OPOSICIONES Y PRUEBAS SELECTIVAS		226.133										226.133
<b>23</b>	<b>INDEMNIZACIONES POR RAZÓN DEL SERVICIO</b>		<b>324.067</b>										<b>324.067</b>
230	DIETAS		1.451										1.451
23000	DIETAS		1.451										1.451
231	LOCOMOCIÓN		5.282										5.282
23100	LOCOMOCIÓN		5.282										5.282
233	OTRAS INDEMNIZACIONES		317.334										317.334
23300	OTRAS INDEMNIZACIONES		317.334										317.334
<b>4</b>	<b>TRANSFERENCIAS CORRIENTES</b>		<b>929.179</b>										<b>929.179</b>
<b>48</b>	<b>A FAMILIAS E INSTITUCIONES SIN FINES DE LUCRO</b>		<b>929.179</b>										<b>929.179</b>
480	A FAMILIAS E INSTITUCIONES SIN FINES DE LUCRO		929.179										929.179
48033	ORGANIZACIONES SINDICALES Y EMPRESARIALES		929.179										929.179
	<b>TOTAL OPERACIONES CORRIENTES</b>		<b>8.050.065</b>										<b>8.050.065</b>
<b>6</b>	<b>INVERSIONES REALES</b>		<b>1.034.568</b>										<b>1.034.568</b>
<b>64</b>	<b>GASTOS DE INVERSIONES DE CARÁCTER INMATERIAL</b>		<b>1.034.568</b>										<b>1.034.568</b>
640	GASTOS DE INVESTIG.,DESARROLLO Y ESTUDIOS TÉCNICOS		60.000										60.000
64001	ESTUDIOS Y TRABAJOS TÉCNICOS		60.000										60.000





## 9.- Detalle económico territorial por secciones y subprogramas

**SECCIÓN** 01 **DE LA PRESIDENCIA**  
**SERVICIO** 11 **D.G. DE LA FUNCIÓN PÚBLICA**  
**PROGRAMA** 921B **FUNCIÓN PÚBLICA**  
**SUBPROGRAMA** 921B01 **DIRECCIÓN Y ADMINISTRACIÓN DE LA FUNCIÓN PÚBLICA**

SUBCONCEPTO		SIN TERRITORIALIZAR	ÁVILA	BURGOS	LEÓN	PALENCIA	SALAMANCA	SEGOVIA	SORIA	VALLADOLID	ZAMORA	TOTAL
TERRITORIO		0	1	2	3	4	5	6	7	8	9	
645	APLICACIONES INFORMÁTICAS	974.568										974.568
64500	APLICACIONES INFORMÁTICAS	974.568										974.568
7	<b>TRANSFERENCIAS DE CAPITAL</b>	<b>155.836</b>										<b>155.836</b>
78	<b>A FAMILIAS E INSTITUCIONES SIN FINES DE LUCRO</b>	<b>155.836</b>										<b>155.836</b>
780	A FAMILIAS E INSTITUCIONES SIN FINES DE LUCRO	155.836										155.836
7802U	ORGANIZACIONES SINDICALES	155.836										155.836
	<b>TOTAL OPERACIONES DE CAPITAL</b>	<b>1.190.404</b>										<b>1.190.404</b>
	<b>TOTAL OPERACIONES NO FINANCIERAS</b>	<b>9.240.469</b>										<b>9.240.469</b>
	<b>TOTAL SUBPROGRAMA</b>	<b>9.240.469</b>										<b>9.240.469</b>



## 9.- Detalle económico territorial por secciones y subprogramas

SECCIÓN 01 DE LA PRESIDENCIA													
SERVICIO 11 D.G. DE LA FUNCIÓN PÚBLICA													
PROGRAMA 921B FUNCIÓN PÚBLICA													
SUBPROGRAMA 921B02 FORMACIÓN Y PERFECCIONAMIENTO DEL PERSONAL													
SUBCONCEPTO		TERRITORIO	SIN TERRITORIALIZAR 0	ÁVILA 1	BURGOS 2	LEÓN 3	PALENCIA 4	SALAMANCA 5	SEGOVIA 6	SORIA 7	VALLADOLID 8	ZAMORA 9	TOTAL
1	GASTOS DE PERSONAL		3.535.488										3.535.488
12	FUNCIONARIOS		1.174.206										1.174.206
120	RETRIBUCIONES BÁSICAS		648.699										648.699
12000	RETRIBUCIONES BÁSICAS		648.699										648.699
121	RETRIBUCIONES COMPLEMENTARIAS		525.507										525.507
12100	RETRIBUCIONES COMPLEMENTARIAS		496.616										496.616
12131	COMPLEMENTO DE CARRERA PROFESIONAL HORIZONTAL		28.891										28.891
16	INCENTIVOS AL RENDIMIENTO		124.975										124.975
160	PRODUCTIVIDAD		124.975										124.975
16000	PRODUCTIVIDAD		124.975										124.975
17	CUOTAS Y PRESTACIONES A CARGO DE LA COMUNIDAD		283.709										283.709
171	SEGURIDAD SOCIAL PERSONAL NO LABORAL		283.709										283.709
17100	SEGURIDAD SOCIAL PERSONAL NO LABORAL		283.709										283.709
18	OTROS GASTOS SOCIALES A CARGO DE LA COMUNIDAD		1.952.598										1.952.598
180	FORMACIÓN Y PERFECCIONAMIENTO DEL PERSONAL		1.952.598										1.952.598
18000	FORMACIÓN Y PERFECCIONAMIENTO DEL PERSONAL		1.952.598										1.952.598
2	GASTOS CORRIENTES EN BIENES Y SERVICIOS		833.202										833.202
22	MATERIAL, SUMINISTROS Y OTROS		833.202										833.202
226	GASTOS DIVERSOS		827.202										827.202
22606	REUNIONES, CONFERENCIA Y CURSOS		827.202										827.202



## 9.- Detalle económico territorial por secciones y subprogramas

SECCIÓN		01	DE LA PRESIDENCIA										
SERVICIO		11	D.G. DE LA FUNCIÓN PÚBLICA										
PROGRAMA		921B	FUNCIÓN PÚBLICA										
SUBPROGRAMA		921B02	FORMACIÓN Y PERFECCIONAMIENTO DEL PERSONAL										
SUBCONCEPTO		TERRITORIO	SIN TERRITORIALIZAR	ÁVILA	BURGOS	LEÓN	PALENCIA	SALAMANCA	SEGOVIA	SORIA	VALLADOLID	ZAMORA	TOTAL
			0	1	2	3	4	5	6	7	8	9	
227	TRABAJOS REALIZADOS POR OTRAS EMPRESAS Y PROFES.		6.000										6.000
22706	ESTUDIOS Y TRABAJOS TÉCNICOS		6.000										6.000
<b>4</b>	<b>TRANSFERENCIAS CORRIENTES</b>		<b>276.000</b>										<b>276.000</b>
<b>46</b>	<b>A CORPORACIONES LOCALES</b>		<b>20.000</b>										<b>20.000</b>
460	A CORPORACIONES LOCALES		20.000										20.000
46084	CONVENIOS FORMACIÓN		20.000										20.000
<b>48</b>	<b>A FAMILIAS E INSTITUCIONES SIN FINES DE LUCRO</b>		<b>256.000</b>										<b>256.000</b>
480	A FAMILIAS E INSTITUCIONES SIN FINES DE LUCRO		256.000										256.000
4803Q	FORMACIÓN DEL PERSONAL DE LAS ENTIDADES LOCALES		225.000										225.000
48068	BECAS ALUMNOS		31.000										31.000
	<b>TOTAL OPERACIONES CORRIENTES</b>		<b>4.644.690</b>										<b>4.644.690</b>
<b>6</b>	<b>INVERSIONES REALES</b>		<b>173.000</b>										<b>173.000</b>
<b>63</b>	<b>INVERS.REPOSICIÓN FUNCIONAM. OPERATIVO SERVICIOS</b>		<b>50.000</b>										<b>50.000</b>
637	EQUIPOS PARA PROCESOS DE LA INFORMACIÓN		50.000										50.000
63700	EQUIPOS PARA PROCESOS DE LA INFORMACIÓN		50.000										50.000
<b>64</b>	<b>GASTOS DE INVERSIONES DE CARÁCTER INMATERIAL</b>		<b>123.000</b>										<b>123.000</b>
640	GASTOS DE INVESTIG.,DESARROLLO Y ESTUDIOS TÉCNICOS		90.000										90.000
64001	ESTUDIOS Y TRABAJOS TÉCNICOS		90.000										90.000
645	APLICACIONES INFORMÁTICAS		33.000										33.000
64500	APLICACIONES INFORMÁTICAS		33.000										33.000



## 9.- Detalle económico territorial por secciones y subprogramas

<b>SECCIÓN</b>	<b>01</b>	<b>DE LA PRESIDENCIA</b>										
<b>SERVICIO</b>	<b>11</b>	<b>D.G. DE LA FUNCIÓN PÚBLICA</b>										
<b>PROGRAMA</b>	<b>921B</b>	<b>FUNCIÓN PÚBLICA</b>										
<b>SUBPROGRAMA</b>	<b>921B02</b>	<b>FORMACIÓN Y PERFECCIONAMIENTO DEL PERSONAL</b>										
<b>SUBCONCEPTO</b>	<b>TERRITORIO</b>	<b>SIN TERRITORIALIZAR 0</b>	<b>ÁVILA 1</b>	<b>BURGOS 2</b>	<b>LEÓN 3</b>	<b>PALENCIA 4</b>	<b>SALAMANCA 5</b>	<b>SEGOVIA 6</b>	<b>SORIA 7</b>	<b>VALLADOLID 8</b>	<b>ZAMORA 9</b>	<b>TOTAL</b>
	<b>TOTAL OPERACIONES DE CAPITAL</b>	173.000										173.000
	<b>TOTAL OPERACIONES NO FINANCIERAS</b>	4.817.690										4.817.690
	<b>TOTAL SUBPROGRAMA</b>	4.817.690										4.817.690
	<b>TOTAL PROGRAMA</b>	14.058.159										14.058.159
	<b>TOTAL SERVICIO</b>	14.058.159										14.058.159



## 9.- Detalle económico territorial por secciones y subprogramas

SECCIÓN 01 DE LA PRESIDENCIA													
SERVICIO 12 DIRECCIÓN DE ACCIÓN EXTERIOR													
PROGRAMA 231B ACCIÓN SOCIAL													
SUBPROGRAMA 231B08 MIGRACIÓN Y COOPERACIÓN AL DESARROLLO													
SUBCONCEPTO		TERRITORIO	SIN TERRITORIALIZAR 0	ÁVILA 1	BURGOS 2	LEÓN 3	PALENCIA 4	SALAMANCA 5	SEGOVIA 6	SORIA 7	VALLADOLID 8	ZAMORA 9	TOTAL
1	GASTOS DE PERSONAL		666.266										666.266
12	FUNCIONARIOS		468.836										468.836
120	RETRIBUCIONES BÁSICAS		248.805										248.805
12000	RETRIBUCIONES BÁSICAS		248.805										248.805
121	RETRIBUCIONES COMPLEMENTARIAS		220.031										220.031
12100	RETRIBUCIONES COMPLEMENTARIAS		204.814										204.814
12131	COMPLEMENTO DE CARRERA PROFESIONAL HORIZONTAL		15.217										15.217
14	LABORAL EVENTUAL		23.960										23.960
140	RETRIBUCIONES BÁSICAS		19.751										19.751
14000	RETRIBUCIONES BÁSICAS		19.751										19.751
141	OTRAS REMUNERACIONES		4.209										4.209
14100	OTRAS REMUNERACIONES		3.636										3.636
14131	COMPLEMENTO DE CARRERA PROFESIONAL HORIZONTAL		573										573
16	INCENTIVOS AL RENDIMIENTO		45.301										45.301
160	PRODUCTIVIDAD		45.301										45.301
16000	PRODUCTIVIDAD		45.301										45.301
17	CUOTAS Y PRESTACIONES A CARGO DE LA COMUNIDAD		128.169										128.169
170	SEGURIDAD SOCIAL PERSONAL LABORAL		7.523										7.523
17000	SEGURIDAD SOCIAL PERSONAL LABORAL		7.523										7.523
171	SEGURIDAD SOCIAL PERSONAL NO LABORAL		120.646										120.646
17100	SEGURIDAD SOCIAL PERSONAL NO LABORAL		120.646										120.646



## 9.- Detalle económico territorial por secciones y subprogramas

SECCIÓN		01	DE LA PRESIDENCIA										
SERVICIO		12	DIRECCIÓN DE ACCIÓN EXTERIOR										
PROGRAMA		231B	ACCIÓN SOCIAL										
SUBPROGRAMA		231B08	MIGRACIÓN Y COOPERACIÓN AL DESARROLLO										
SUBCONCEPTO		TERRITORIO	SIN TERRITORIALIZAR	ÁVILA	BURGOS	LEÓN	PALENCIA	SALAMANCA	SEGOVIA	SORIA	VALLADOLID	ZAMORA	TOTAL
			0	1	2	3	4	5	6	7	8	9	
2	GASTOS CORRIENTES EN BIENES Y SERVICIOS		330.750										330.750
22	MATERIAL, SUMINISTROS Y OTROS		307.250										307.250
226	GASTOS DIVERSOS		201.000										201.000
22606	REUNIONES, CONFERENCIA Y CURSOS		104.000										104.000
22609	ACTIVIDADES CULTURALES Y DEPORTIVAS		97.000										97.000
227	TRABAJOS REALIZADOS POR OTRAS EMPRESAS Y PROFES.		106.250										106.250
22706	ESTUDIOS Y TRABAJOS TÉCNICOS		106.250										106.250
23	INDEMNIZACIONES POR RAZÓN DEL SERVICIO		23.500										23.500
230	DIETAS		11.750										11.750
23000	DIETAS		11.750										11.750
231	LOCOMOCIÓN		11.750										11.750
23100	LOCOMOCIÓN		11.750										11.750
4	TRANSFERENCIAS CORRIENTES		2.528.750										2.528.750
44	A EMPRESAS PÚBLICAS Y OTROS ENTES PÚBLICOS		120.000										120.000
440	A UNIVERSIDADES		120.000										120.000
44030	ACCIONES SINGULARES Y COMP.DE LAS UNIVERSIDADES		120.000										120.000
45	A LA ADMINISTRACIÓN DEL ESTADO		100.000										100.000
450	A LA ADMINISTRACIÓN DEL ESTADO		100.000										100.000
45001	CONVENIOS EN MATERIA DE COOPERACIÓN INTERNACIONAL		100.000										100.000
47	A EMPRESAS PRIVADAS		20.000										20.000

**9.- Detalle económico territorial por secciones y subprogramas**

SECCIÓN		01	DE LA PRESIDENCIA									
SERVICIO		12	DIRECCIÓN DE ACCIÓN EXTERIOR									
PROGRAMA		231B	ACCIÓN SOCIAL									
SUBPROGRAMA		231B08	MIGRACIÓN Y COOPERACIÓN AL DESARROLLO									
SUBCONCEPTO	TERRITORIO	SIN TERRITORIALIZAR 0	ÁVILA 1	BURGOS 2	LEÓN 3	PALENCIA 4	SALAMANCA 5	SEGOVIA 6	SORIA 7	VALLADOLID 8	ZAMORA 9	TOTAL
470	A EMPRESAS PRIVADAS	20.000										20.000
47038	ACTUACIONES EN MATERIA DE EMIGRACIÓN	20.000										20.000
<b>48</b>	<b>A FAMILIAS E INSTITUCIONES SIN FINES DE LUCRO</b>	<b>2.288.750</b>										<b>2.288.750</b>
480	A FAMILIAS E INSTITUCIONES SIN FINES DE LUCRO	2.288.750										2.288.750
4802I	FUNDACIONES E INSTITUCIONES	130.000										130.000
4802M	VOLUNTARIADO EN COOPERACIÓN AL DESARROLLO	100.000										100.000
4803I	ACTUACIONES EN MATERIA DE EMIGRACIÓN	1.090.000										1.090.000
4803M	PREMIOS EDUCACIÓN NO UNIVERSITARIA	50.000										50.000
4803W	BECAS FORMACIÓN SOBRE COOPERACIÓN E INMIGRACIÓN	38.750										38.750
4804V	PREMIOS UNIVERSIDAD	15.000										15.000
48065	COOPERACIÓN DESARROLLO AYUDAS EMERGENCIAS	425.000										425.000
480B6	ACTUAC.SOCIOCULTURALES CASAS REGIONALES	440.000										440.000
	<b>TOTAL OPERACIONES CORRIENTES</b>	<b>3.525.766</b>										<b>3.525.766</b>
<b>6</b>	<b>INVERSIONES REALES</b>	<b>110.500</b>										<b>110.500</b>
<b>64</b>	<b>GASTOS DE INVERSIONES DE CARÁCTER INMATERIAL</b>	<b>110.500</b>										<b>110.500</b>
641	CAMPAÑAS DE PROMOCIÓN	110.500										110.500
64100	CAMPAÑAS DE PROMOCIÓN	110.500										110.500
<b>7</b>	<b>TRANSFERENCIAS DE CAPITAL</b>	<b>4.760.000</b>										<b>4.840.000</b>
<b>76</b>	<b>A CORPORACIONES LOCALES</b>								<b>60.000</b>		<b>20.000</b>	<b>60.000</b>
760	A CORPORACIONES LOCALES								60.000			60.000



## 9.- Detalle económico territorial por secciones y subprogramas

**SECCIÓN** 01 **DE LA PRESIDENCIA**  
**SERVICIO** 12 **DIRECCIÓN DE ACCIÓN EXTERIOR**  
**PROGRAMA** 231B **ACCIÓN SOCIAL**  
**SUBPROGRAMA** 231B08 **MIGRACIÓN Y COOPERACIÓN AL DESARROLLO**

SUBCONCEPTO	TERRITORIO	SIN TERRITORIALIZAR 0	ÁVILA 1	BURGOS 2	LEÓN 3	PALENCIA 4	SALAMANCA 5	SEGOVIA 6	SORIA 7	VALLADOLID 8	ZAMORA 9	TOTAL
7602E	ACTUACIONES EN MATERIA DE EMIGRACIÓN								60.000			60.000
78	A FAMILIAS E INSTITUCIONES SIN FINES DE LUCRO	4.760.000									20.000	4.780.000
780	A FAMILIAS E INSTITUCIONES SIN FINES DE LUCRO	4.760.000									20.000	4.780.000
78005	COOPERACIÓN AL DESARROLLO	4.760.000										4.760.000
7803B	ACTUACIONES EN MATERIA DE EMIGRACIÓN										20.000	20.000
	<b>TOTAL OPERACIONES DE CAPITAL</b>	<b>4.870.500</b>							<b>60.000</b>		<b>20.000</b>	<b>4.950.500</b>
	<b>TOTAL OPERACIONES NO FINANCIERAS</b>	<b>8.396.266</b>							<b>60.000</b>		<b>20.000</b>	<b>8.476.266</b>
	<i>TOTAL SUBPROGRAMA</i>	<i>8.396.266</i>							<i>60.000</i>		<i>20.000</i>	<i>8.476.266</i>
	<i>TOTAL PROGRAMA</i>	<i>8.396.266</i>							<i>60.000</i>		<i>20.000</i>	<i>8.476.266</i>





**9.- Detalle económico territorial por secciones y subprogramas**

SECCIÓN		01	DE LA PRESIDENCIA										
SERVICIO		12	DIRECCIÓN DE ACCIÓN EXTERIOR										
PROGRAMA		912D	RELACIONES INSTITUCIONALES										
SUBPROGRAMA		912D02	RELACIONES INSTITUCIONALES										
SUBCONCEPTO		TERRITORIO	SIN TERRITORIALIZAR	ÁVILA	BURGOS	LEÓN	PALENCIA	SALAMANCA	SEGOVIA	SORIA	VALLADOLID	ZAMORA	TOTAL
			0	1	2	3	4	5	6	7	8	9	
1	GASTOS DE PERSONAL		636.480										636.480
10	ALTOS CARGOS		76.913										76.913
100	RETRIBUCIONES BÁSICAS		23.852										23.852
10000	RETRIBUCIONES BÁSICAS		23.852										23.852
101	OTRAS REMUNERACIONES		53.061										53.061
10100	OTRAS REMUNERACIONES		53.061										53.061
12	FUNCIONARIOS		375.591										375.591
120	RETRIBUCIONES BÁSICAS		199.877										199.877
12000	RETRIBUCIONES BÁSICAS		199.877										199.877
121	RETRIBUCIONES COMPLEMENTARIAS		175.714										175.714
12100	RETRIBUCIONES COMPLEMENTARIAS		161.631										161.631
12131	COMPLEMENTO DE CARRERA PROFESIONAL HORIZONTAL		14.083										14.083
14	LABORAL EVENTUAL		31.173										31.173
141	OTRAS REMUNERACIONES		31.173										31.173
14100	OTRAS REMUNERACIONES		31.173										31.173
16	INCENTIVOS AL RENDIMIENTO		44.982										44.982
160	PRODUCTIVIDAD		44.982										44.982
16000	PRODUCTIVIDAD		44.982										44.982
17	CUOTAS Y PRESTACIONES A CARGO DE LA COMUNIDAD		107.821										107.821
171	SEGURIDAD SOCIAL PERSONAL NO LABORAL		107.821										107.821
17100	SEGURIDAD SOCIAL PERSONAL NO LABORAL		107.821										107.821



## 9.- Detalle económico territorial por secciones y subprogramas

SECCIÓN 01 DE LA PRESIDENCIA												
SERVICIO 12 DIRECCIÓN DE ACCIÓN EXTERIOR												
PROGRAMA 912D RELACIONES INSTITUCIONALES												
SUBPROGRAMA 912D02 RELACIONES INSTITUCIONALES												
SUBCONCEPTO	TERRITORIO	SIN TERRITORIALIZAR 0	ÁVILA 1	BURGOS 2	LEÓN 3	PALENCIA 4	SALAMANCA 5	SEGOVIA 6	SORIA 7	VALLADOLID 8	ZAMORA 9	TOTAL
2	GASTOS CORRIENTES EN BIENES Y SERVICIOS	216.150										216.150
20	ARRENDAMIENTOS Y CÁNONES	49.000										49.000
202	ARRENDAMIENTOS DE EDIFICIOS Y OTRAS CONSTRUCCIONES	49.000										49.000
20200	ARRENDAMIENTOS DE EDIFICIOS Y OTRAS CONSTRUCCIONES	49.000										49.000
22	MATERIAL, SUMINISTROS Y OTROS	164.650										164.650
220	MATERIAL DE OFICINA	6.500										6.500
22000	ORDINARIO NO INVENTARIABLE	6.300										6.300
22002	MATERIAL INFORMÁTICO NO INVENTARIABLE	200										200
222	COMUNICACIONES	50										50
22201	POSTALES Y TELEGRÁFICAS	50										50
223	TRANSPORTES	1.000										1.000
22300	TRANSPORTES	1.000										1.000
226	GASTOS DIVERSOS	62.600										62.600
22606	REUNIONES, CONFERENCIA Y CURSOS	62.500										62.500
22699	OTROS GASTOS	100										100
227	TRABAJO REALIZADO POR OTRAS EMPRESAS Y PROFES.	94.500										94.500
22706	ESTUDIOS Y TRABAJOS TÉCNICOS	94.500										94.500
23	INDEMNIZACIONES POR RAZÓN DEL SERVICIO	2.500										2.500
230	DIETAS	1.000										1.000
23000	DIETAS	1.000										1.000
231	LOCOMOCIÓN	1.500										1.500



## 9.- Detalle económico territorial por secciones y subprogramas

SECCIÓN		01	DE LA PRESIDENCIA										
SERVICIO		12	DIRECCIÓN DE ACCIÓN EXTERIOR										
PROGRAMA		912D	RELACIONES INSTITUCIONALES										
SUBPROGRAMA		912D02	RELACIONES INSTITUCIONALES										
SUBCONCEPTO		TERRITORIO	SIN TERRITORIALIZAR 0	ÁVILA 1	BURGOS 2	LEÓN 3	PALENCIA 4	SALAMANCA 5	SEGOVIA 6	SORIA 7	VALLADOLID 8	ZAMORA 9	TOTAL
23100	LOCOMOCIÓN		1.500										1.500
4	TRANSFERENCIAS CORRIENTES		236.000										236.000
44	A EMPRESAS PÚBLICAS Y OTROS ENTES PÚBLICOS		60.000										60.000
440	A UNIVERSIDADES		60.000										60.000
44030	ACCIONES SINGULARES Y COMP.DE LAS UNIVERSIDADES		60.000										60.000
46	A CORPORACIONES LOCALES		75.000										75.000
460	A CORPORACIONES LOCALES		75.000										75.000
46063	COOPERACIÓN TRANSFRONTERIZA E INTERREGIONAL		75.000										75.000
48	A FAMILIAS E INSTITUCIONES SIN FINES DE LUCRO		101.000										101.000
480	A FAMILIAS E INSTITUCIONES SIN FINES DE LUCRO		101.000										101.000
48090	BECAS FORMACIÓN RELAC.CON LA U.E		101.000										101.000
	TOTAL OPERACIONES CORRIENTES		1.088.630										1.088.630
6	INVERSIONES REALES		2.000										2.000
63	INVERS.REPOSICIÓN FUNCIONAM. OPERATIVO SERVICIOS		2.000										2.000
637	EQUIPOS PARA PROCESOS DE LA INFORMACIÓN		2.000										2.000
63700	EQUIPOS PARA PROCESOS DE LA INFORMACIÓN		2.000										2.000
	TOTAL OPERACIONES DE CAPITAL		2.000										2.000
	TOTAL OPERACIONES NO FINANCIERAS		1.090.630										1.090.630
	<b>TOTAL SUBPROGRAMA</b>		<b>1.090.630</b>										<b>1.090.630</b>



## 9.- Detalle económico territorial por secciones y subprogramas

<b>SECCIÓN</b>	<b>01</b>	<b>DE LA PRESIDENCIA</b>										
<b>SERVICIO</b>	<b>12</b>	<b>DIRECCIÓN DE ACCIÓN EXTERIOR</b>										
<b>PROGRAMA</b>	<b>912D</b>	<b>RELACIONES INSTITUCIONALES</b>										
<b>SUBPROGRAMA</b>	<b>912D02</b>	<b>RELACIONES INSTITUCIONALES</b>										
<b>SUBCONCEPTO</b>	<b>TERRITORIO</b>	<b>SIN TERRITORIALIZAR 0</b>	<b>ÁVILA 1</b>	<b>BURGOS 2</b>	<b>LEÓN 3</b>	<b>PALENCIA 4</b>	<b>SALAMANCA 5</b>	<b>SEGOVIA 6</b>	<b>SORIA 7</b>	<b>VALLADOLID 8</b>	<b>ZAMORA 9</b>	<b>TOTAL</b>
	<i>TOTAL PROGRAMA</i>	1.090.630										1.090.630
	<i>TOTAL SERVICIO</i>	9.486.896							60.000		20.000	9.566.896

**9.- Detalle económico territorial por secciones y subprogramas**

SECCIÓN **01 DE LA PRESIDENCIA**  
 SERVICIO **13 D.G.COORDINACIÓN E INTERACCIÓN SOCIAL**  
 PROGRAMA **912A ALTA DIRECCIÓN DE LA JUNTA**  
 SUBPROGRAMA **912A02 VICEPRESIDENCIA DE LA JUNTA**

SUBCONCEPTO		SIN TERRITORIALIZAR	ÁVILA	BURGOS	LEÓN	PALENCIA	SALAMANCA	SEGOVIA	SORIA	VALLADOLID	ZAMORA	TOTAL
TERRITORIO		0	1	2	3	4	5	6	7	8	9	
<b>1</b>	<b>GASTOS DE PERSONAL</b>	<b>89.466</b>										<b>89.466</b>
<b>10</b>	<b>ALTOS CARGOS</b>	<b>76.913</b>										<b>76.913</b>
100	RETRIBUCIONES BÁSICAS	23.852										23.852
10000	RETRIBUCIONES BÁSICAS	23.852										23.852
101	OTRAS REMUNERACIONES	53.061										53.061
10100	OTRAS REMUNERACIONES	53.061										53.061
<b>17</b>	<b>CUOTAS Y PRESTACIONES A CARGO DE LA COMUNIDAD</b>	<b>12.553</b>										<b>12.553</b>
171	SEGURIDAD SOCIAL PERSONAL NO LABORAL	12.553										12.553
17100	SEGURIDAD SOCIAL PERSONAL NO LABORAL	12.553										12.553
<b>2</b>	<b>GASTOS CORRIENTES EN BIENES Y SERVICIOS</b>	<b>33.000</b>										<b>33.000</b>
<b>22</b>	<b>MATERIAL, SUMINISTROS Y OTROS</b>	<b>27.000</b>										<b>27.000</b>
220	MATERIAL DE OFICINA	15.000										15.000
22001	PRENSA,REVISTAS,LIBROS Y PUBLICACIONES	15.000										15.000
226	GASTOS DIVERSOS	6.000										6.000
22606	REUNIONES, CONFERENCIA Y CURSOS	6.000										6.000
227	TRABAJOS REALIZADOS POR OTRAS EMPRESAS Y PROFES.	6.000										6.000
22706	ESTUDIOS Y TRABAJOS TÉCNICOS	6.000										6.000
<b>23</b>	<b>INDEMNIZACIONES POR RAZÓN DEL SERVICIO</b>	<b>6.000</b>										<b>6.000</b>
231	LOCOMOCIÓN	6.000										6.000
23100	LOCOMOCIÓN	6.000										6.000



## 9.- Detalle económico territorial por secciones y subprogramas

SECCIÓN 01 DE LA PRESIDENCIA  
SERVICIO 13 D.G.COORDINACIÓN E INTERACCIÓN SOCIAL  
PROGRAMA 912A ALTA DIRECCIÓN DE LA JUNTA  
SUBPROGRAMA 912A02 VICEPRESIDENCIA DE LA JUNTA

SUBCONCEPTO	TERRITORIO	SIN TERRITORIALIZAR 0	ÁVILA 1	BURGOS 2	LEÓN 3	PALENCIA 4	SALAMANCA 5	SEGOVIA 6	SORIA 7	VALLADOLID 8	ZAMORA 9	TOTAL
	TOTAL OPERACIONES CORRIENTES	122.466										122.466
	TOTAL SUBPROGRAMA	122.466										122.466
	TOTAL PROGRAMA	122.466										122.466
	TOTAL SERVICIO	122.466										122.466

**9.- Detalle económico territorial por secciones y subprogramas**

**SECCIÓN** 01 **DE LA PRESIDENCIA**  
**SERVICIO** 14 **D.G. DE RELACIONES CON LA SOCIEDAD CIVIL**  
**PROGRAMA** 912A **ALTA DIRECCIÓN DE LA JUNTA**  
**SUBPROGRAMA** 912A02 **VICEPRESIDENCIA DE LA JUNTA**

SUBCONCEPTO		SIN TERRITORIALIZAR	ÁVILA	BURGOS	LEÓN	PALENCIA	SALAMANCA	SEGOVIA	SORIA	VALLADOLID	ZAMORA	TOTAL
TERRITORIO		0	1	2	3	4	5	6	7	8	9	
1	GASTOS DE PERSONAL	711.837										711.837
10	ALTOS CARGOS	65.307										65.307
100	RETRIBUCIONES BÁSICAS	22.650										22.650
10000	RETRIBUCIONES BÁSICAS	22.650										22.650
101	OTRAS REMUNERACIONES	42.657										42.657
10100	OTRAS REMUNERACIONES	42.657										42.657
12	FUNCIONARIOS	471.155										471.155
120	RETRIBUCIONES BÁSICAS	257.408										257.408
12000	RETRIBUCIONES BÁSICAS	257.408										257.408
121	RETRIBUCIONES COMPLEMENTARIAS	213.747										213.747
12100	RETRIBUCIONES COMPLEMENTARIAS	197.723										197.723
12131	COMPLEMENTO DE CARRERA PROFESIONAL HORIZONTAL	16.024										16.024
16	INCENTIVOS AL RENDIMIENTO	42.077										42.077
160	PRODUCTIVIDAD	42.077										42.077
16000	PRODUCTIVIDAD	42.077										42.077
17	CUOTAS Y PRESTACIONES A CARGO DE LA COMUNIDAD	133.298										133.298
171	SEGURIDAD SOCIAL PERSONAL NO LABORAL	133.298										133.298
17100	SEGURIDAD SOCIAL PERSONAL NO LABORAL	133.298										133.298
2	GASTOS CORRIENTES EN BIENES Y SERVICIOS	38.300										38.300
22	MATERIAL, SUMINISTROS Y OTROS	35.000										35.000



## 9.- Detalle económico territorial por secciones y subprogramas

**SECCIÓN** 01 **DE LA PRESIDENCIA**  
**SERVICIO** 14 **D.G. DE RELACIONES CON LA SOCIEDAD CIVIL**  
**PROGRAMA** 912A **ALTA DIRECCIÓN DE LA JUNTA**  
**SUBPROGRAMA** 912A02 **VICEPRESIDENCIA DE LA JUNTA**

SUBCONCEPTO		SIN TERRITORIALIZAR	ÁVILA	BURGOS	LEÓN	PALENCIA	SALAMANCA	SEGOVIA	SORIA	VALLADOLID	ZAMORA	TOTAL
TERRITORIO		0	1	2	3	4	5	6	7	8	9	
220	MATERIAL DE OFICINA	6.000										6.000
22001	PRENSA,REVISTAS,LIBROS Y PUBLICACIONES	6.000										6.000
226	GASTOS DIVERSOS	21.000										21.000
22606	REUNIONES, CONFERENCIA Y CURSOS	20.000										20.000
22699	OTROS GASTOS	1.000										1.000
227	TRABAJOS REALIZADOS POR OTRAS EMPRESAS Y PROFES.	8.000										8.000
22706	ESTUDIOS Y TRABAJOS TÉCNICOS	7.000										7.000
22799	OTROS	1.000										1.000
23	<b>INDEMNIZACIONES POR RAZÓN DEL SERVICIO</b>	<b>3.300</b>										<b>3.300</b>
233	OTRAS INDEMNIZACIONES	3.300										3.300
23300	OTRAS INDEMNIZACIONES	3.300										3.300
4	<b>TRANSFERENCIAS CORRIENTES</b>	<b>112.504</b>										<b>112.504</b>
44	<b>A EMPRESAS PÚBLICAS Y OTROS ENTES PÚBLICOS</b>	<b>20.000</b>										<b>20.000</b>
440	A UNIVERSIDADES	20.000										20.000
44030	ACCIONES SINGULARES Y COMP.DE LAS UNIVERSIDADES	20.000										20.000
48	<b>A FAMILIAS E INSTITUCIONES SIN FINES DE LUCRO</b>	<b>92.504</b>										<b>92.504</b>
480	A FAMILIAS E INSTITUCIONES SIN FINES DE LUCRO	92.504										92.504
4802I	FUNDACIONES E INSTITUCIONES	92.504										92.504
	<b>TOTAL OPERACIONES CORRIENTES</b>	<b>862.641</b>										<b>862.641</b>
	<b>TOTAL SUBPROGRAMA</b>	<b>862.641</b>										<b>862.641</b>





## 9.- Detalle económico territorial por secciones y subprogramas

SECCIÓN 01 DE LA PRESIDENCIA  
SERVICIO 14 D.G. DE RELACIONES CON LA SOCIEDAD CIVIL  
PROGRAMA 912A ALTA DIRECCIÓN DE LA JUNTA  
SUBPROGRAMA 912A02 VICEPRESIDENCIA DE LA JUNTA

SUBCONCEPTO	TERRITORIO	SIN TERRITORIALIZAR 0	ÁVILA 1	BURGOS 2	LEÓN 3	PALENCIA 4	SALAMANCA 5	SEGOVIA 6	SORIA 7	VALLADOLID 8	ZAMORA 9	TOTAL
	<i>TOTAL PROGRAMA</i>	862.641										862.641
	<i>TOTAL SERVICIO</i>	862.641										862.641
	<i>TOTAL SECCIÓN</i>	173.753.249			2.377.199				60.000		20.000	176.210.448



1.2.2

02.ECONOMÍA Y HACIENDA



## 9.- Detalle económico territorial por secciones y subprogramas

<b>SECCIÓN</b>	<b>02</b>	<b>ECONOMÍA Y HACIENDA</b>
<b>SERVICIO</b>	<b>01</b>	<b>SECRETARÍA GENERAL</b>
<b>PROGRAMA</b>	<b>491A</b>	<b>COMUNICACIONES</b>
<b>SUBPROGRAMA</b>	<b>491A02</b>	<b>PROMOCIÓN DE TELECOM. Y SOCIEDAD DE LA INFORMACIÓN</b>

SUBCONCEPTO		SIN TERRITORIALIZAR	ÁVILA	BURGOS	LEÓN	PALENCIA	SALAMANCA	SEGOVIA	SORIA	VALLADOLID	ZAMORA	TOTAL
TERRITORIO		0	1	2	3	4	5	6	7	8	9	
6	INVERSIONES REALES	5.938.644										5.938.644
64	GASTOS DE INVERSIONES DE CARÁCTER INMATERIAL	5.938.644										5.938.644
645	APLICACIONES INFORMÁTICAS	5.938.644										5.938.644
64500	APLICACIONES INFORMÁTICAS	5.938.644										5.938.644
	<b>TOTAL OPERACIONES DE CAPITAL</b>	<b>5.938.644</b>										<b>5.938.644</b>
	<b>TOTAL OPERACIONES NO FINANCIERAS</b>	<b>5.938.644</b>										<b>5.938.644</b>
	<i>TOTAL SUBPROGRAMA</i>	<i>5.938.644</i>										<i>5.938.644</i>
	<i>TOTAL PROGRAMA</i>	<i>5.938.644</i>										<i>5.938.644</i>

**9.- Detalle económico territorial por secciones y subprogramas**

SECCIÓN		02	ECONOMÍA Y HACIENDA										
SERVICIO		01	SECRETARÍA GENERAL										
PROGRAMA		921A	SERVICIOS GENERALES										
SUBPROGRAMA		921A02	INSTALACIONES Y COBERTURA DE LOS SERVICIOS										
SUBCONCEPTO		TERRITORIO	SIN TERRITORIALIZAR 0	ÁVILA 1	BURGOS 2	LEÓN 3	PALENCIA 4	SALAMANCA 5	SEGOVIA 6	SORIA 7	VALLADOLID 8	ZAMORA 9	TOTAL
1	GASTOS DE PERSONAL			507.224	766.353	809.491	619.551	549.525	462.958	487.137	661.212	621.966	5.485.417
13	LABORAL FIJO			385.072	582.083	615.136	467.884	416.171	352.245	370.627	503.100	472.244	4.164.562
130	RETRIBUCIONES BÁSICAS			283.349	428.192	446.037	344.427	304.322	256.181	271.924	363.128	348.787	3.046.347
13000	RETRIBUCIONES BÁSICAS			283.349	428.192	446.037	344.427	304.322	256.181	271.924	363.128	348.787	3.046.347
131	OTRAS REMUNERACIONES			101.723	153.891	169.099	123.457	111.849	96.064	98.703	139.972	123.457	1.118.215
13100	OTRAS REMUNERACIONES			94.729	142.109	155.755	112.165	103.447	88.081	90.079	129.755	112.165	1.028.285
13131	COMPLEMENTO DE CARRERA PROFESIONAL HORIZONTAL			6.994	11.782	13.344	11.292	8.402	7.983	8.624	10.217	11.292	89.930
16	INCENTIVOS AL RENDIMIENTO						3.371	1.295					4.666
161	GRATIFICACIONES						3.371	1.295					4.666
16100	GRATIFICACIONES						3.371	1.295					4.666
17	CUOTAS Y PRESTACIONES A CARGO DE LA COMUNIDAD			122.152	184.270	194.355	148.296	132.059	110.713	116.510	158.112	149.722	1.316.189
170	SEGURIDAD SOCIAL PERSONAL LABORAL			122.152	184.270	194.355	148.296	132.059	110.713	116.510	158.112	149.722	1.316.189
17000	SEGURIDAD SOCIAL PERSONAL LABORAL			122.152	184.270	194.355	148.296	132.059	110.713	116.510	158.112	149.722	1.316.189
	<b>TOTAL OPERACIONES CORRIENTES</b>			507.224	766.353	809.491	619.551	549.525	462.958	487.137	661.212	621.966	5.485.417
	<b>TOTAL SUBPROGRAMA</b>			507.224	766.353	809.491	619.551	549.525	462.958	487.137	661.212	621.966	5.485.417
	<b>TOTAL PROGRAMA</b>			507.224	766.353	809.491	619.551	549.525	462.958	487.137	661.212	621.966	5.485.417



**9.- Detalle económico territorial por secciones y subprogramas**

**SECCIÓN 02 ECONOMÍA Y HACIENDA**  
**SERVICIO 01 SECRETARÍA GENERAL**  
**PROGRAMA 923A GESTIÓN DEL PATRIMONIO Y EDIFICIOS ADMINISTRATIVOS**  
**SUBPROGRAMA 923A01 GESTIÓN DEL PATRIMONIO Y EDIFICIOS ADMINISTRATIVOS**

SUBCONCEPTO		SIN TERRITORIALIZAR	ÁVILA	BURGOS	LEÓN	PALENCIA	SALAMANCA	SEGOVIA	SORIA	VALLADOLID	ZAMORA	TOTAL
TERRITORIO		0	1	2	3	4	5	6	7	8	9	
<b>1</b>	<b>GASTOS DE PERSONAL</b>	<b>2.414.413</b>										<b>2.414.413</b>
<b>12</b>	<b>FUNCIONARIOS</b>	<b>1.504.202</b>										<b>1.504.202</b>
120	RETRIBUCIONES BÁSICAS	815.391										815.391
12000	RETRIBUCIONES BÁSICAS	815.391										815.391
121	RETRIBUCIONES COMPLEMENTARIAS	688.811										688.811
12100	RETRIBUCIONES COMPLEMENTARIAS	650.304										650.304
12131	COMPLEMENTO DE CARRERA PROFESIONAL HORIZONTAL	38.507										38.507
<b>13</b>	<b>LABORAL FIJO</b>	<b>303.691</b>										<b>303.691</b>
130	RETRIBUCIONES BÁSICAS	242.833										242.833
13000	RETRIBUCIONES BÁSICAS	242.833										242.833
131	OTRAS REMUNERACIONES	60.858										60.858
13100	OTRAS REMUNERACIONES	53.778										53.778
13131	COMPLEMENTO DE CARRERA PROFESIONAL HORIZONTAL	7.080										7.080
<b>16</b>	<b>INCENTIVOS AL RENDIMIENTO</b>	<b>138.770</b>										<b>138.770</b>
160	PRODUCTIVIDAD	138.770										138.770
16000	PRODUCTIVIDAD	138.770										138.770
<b>17</b>	<b>CUOTAS Y PRESTACIONES A CARGO DE LA COMUNIDAD</b>	<b>467.750</b>										<b>467.750</b>
170	SEGURIDAD SOCIAL PERSONAL LABORAL	103.795										103.795
17000	SEGURIDAD SOCIAL PERSONAL LABORAL	103.795										103.795
171	SEGURIDAD SOCIAL PERSONAL NO LABORAL	363.955										363.955
17100	SEGURIDAD SOCIAL PERSONAL NO LABORAL	363.955										363.955

**9.- Detalle económico territorial por secciones y subprogramas**

SECCIÓN		02	ECONOMÍA Y HACIENDA										
SERVICIO		01	SECRETARÍA GENERAL										
PROGRAMA		923A	GESTIÓN DEL PATRIMONIO Y EDIFICIOS ADMINISTRATIVOS										
SUBPROGRAMA		923A01	GESTIÓN DEL PATRIMONIO Y EDIFICIOS ADMINISTRATIVOS										
SUBCONCEPTO		TERRITORIO	SIN TERRITORIALIZAR 0	ÁVILA 1	BURGOS 2	LEÓN 3	PALENCIA 4	SALAMANCA 5	SEGOVIA 6	SORIA 7	VALLADOLID 8	ZAMORA 9	TOTAL
2	GASTOS CORRIENTES EN BIENES Y SERVICIOS		1.054.587										1.054.587
20	ARRENDAMIENTOS Y CÁNONES		413.150										413.150
202	ARRENDAMIENTOS DE EDIFICIOS Y OTRAS CONSTRUCCIONES		413.150										413.150
20200	ARRENDAMIENTOS DE EDIFICIOS Y OTRAS CONSTRUCCIONES		413.150										413.150
21	REPARACIONES, MANTENIMIENTO Y CONSERVACIÓN		5.000										5.000
210	INFRAESTRUCTURA Y BIENES NATURALES		5.000										5.000
21001	BIENES NATURALES		5.000										5.000
22	MATERIAL, SUMINISTROS Y OTROS		634.437										634.437
221	SUMINISTROS		34.799										34.799
22199	OTROS SUMINISTROS		34.799										34.799
225	TRIBUTOS		596.138										596.138
22500	I.B.I.		587.886										587.886
22503	OTRAS TASAS		8.252										8.252
227	TRABAJOS REALIZADOS POR OTRAS EMPRESAS Y PROFES.		3.500										3.500
22706	ESTUDIOS Y TRABAJOS TÉCNICOS		3.500										3.500
23	INDEMNIZACIONES POR RAZÓN DEL SERVICIO		2.000										2.000
230	DIETAS		1.000										1.000
23000	DIETAS		1.000										1.000
231	LOCOMOCIÓN		1.000										1.000
23100	LOCOMOCIÓN		1.000										1.000
	<b>TOTAL OPERACIONES CORRIENTES</b>		<b>3.469.000</b>										<b>3.469.000</b>



## 9.- Detalle económico territorial por secciones y subprogramas

<b>SECCIÓN</b>	<b>02</b>	<b>ECONOMÍA Y HACIENDA</b>										
<b>SERVICIO</b>	<b>01</b>	<b>SECRETARÍA GENERAL</b>										
<b>PROGRAMA</b>	<b>923A</b>	<b>GESTIÓN DEL PATRIMONIO Y EDIFICIOS ADMINISTRATIVOS</b>										
<b>SUBPROGRAMA</b>	<b>923A01</b>	<b>GESTIÓN DEL PATRIMONIO Y EDIFICIOS ADMINISTRATIVOS</b>										
SUBCONCEPTO		SIN TERRITORIALIZAR	ÁVILA	BURGOS	LEÓN	PALENCIA	SALAMANCA	SEGOVIA	SORIA	VALLADOLID	ZAMORA	TOTAL
TERRITORIO		0	1	2	3	4	5	6	7	8	9	
6	INVERSIONES REALES	7.292.521		50.256	646.939	1.530.108	50.000	246.724			693.508	10.510.056
60	INVERS.NUEVAS INFRAESTRUCT. Y BIENES USO GENERAL						50.000					50.000
601	INFRAESTRUCT. Y BIENES DESTINADOS AL USO GENERAL						50.000					50.000
60101	EJECUCIÓN DE OBRA						50.000					50.000
62	INVERS.NUEVAS FUNCIONAMIENTO OPERATIVO SERVICIOS	6.775.827			402.544	1.336.465		113.498			76.085	8.704.419
621	CONSTRUCCIONES	6.775.827			402.544	1.336.465		113.498			76.085	8.704.419
62100	CONSTRUCCIONES	6.775.827			402.544	1.336.465		113.498			76.085	8.704.419
63	INVERS.REPOSICIÓN FUNCIONAM. OPERATIVO SERVICIOS	506.694		50.256	244.395	193.643		133.226			617.423	1.745.637
631	CONSTRUCCIONES	506.694		50.256	244.395	193.643		133.226			617.423	1.745.637
63100	CONSTRUCCIONES	506.694		50.256	244.395	193.643		133.226			617.423	1.745.637
64	GASTOS DE INVERSIONES DE CARÁCTER INMATERIAL	10.000										10.000
640	GASTOS DE INVESTIG.,DESARROLLO Y ESTUDIOS TÉCNICOS	10.000										10.000
64001	ESTUDIOS Y TRABAJOS TÉCNICOS	10.000										10.000
	<b>TOTAL OPERACIONES DE CAPITAL</b>	<b>7.292.521</b>		<b>50.256</b>	<b>646.939</b>	<b>1.530.108</b>	<b>50.000</b>	<b>246.724</b>			<b>693.508</b>	<b>10.510.056</b>
	<b>TOTAL OPERACIONES NO FINANCIERAS</b>	<b>10.761.521</b>		<b>50.256</b>	<b>646.939</b>	<b>1.530.108</b>	<b>50.000</b>	<b>246.724</b>			<b>693.508</b>	<b>13.979.056</b>
	<b>TOTAL SUBPROGRAMA</b>	<b>10.761.521</b>		<b>50.256</b>	<b>646.939</b>	<b>1.530.108</b>	<b>50.000</b>	<b>246.724</b>			<b>693.508</b>	<b>13.979.056</b>
	<b>TOTAL PROGRAMA</b>	<b>10.761.521</b>		<b>50.256</b>	<b>646.939</b>	<b>1.530.108</b>	<b>50.000</b>	<b>246.724</b>			<b>693.508</b>	<b>13.979.056</b>

**9.- Detalle económico territorial por secciones y subprogramas**

SECCIÓN		ECONOMÍA Y HACIENDA										
SERVICIO		SECRETARÍA GENERAL										
PROGRAMA		ADMINISTRACIÓN GENERAL DE ECONOMÍA Y HACIENDA										
SUBPROGRAMA		DIRECCIÓN Y SERV. GENERALES DE ECONOMÍA Y HACIENDA										
SUBCONCEPTO		SIN TERRITORIALIZAR	ÁVILA	BURGOS	LEÓN	PALENCIA	SALAMANCA	SEGOVIA	SORIA	VALLADOLID	ZAMORA	TOTAL
TERRITORIO		0	1	2	3	4	5	6	7	8	9	
1	GASTOS DE PERSONAL	5.140.754	2.626.562	3.886.593	4.400.680	1.970.106	3.160.032	2.157.648	2.313.842	3.351.823	2.372.039	31.380.079
10	ALTOS CARGOS	234.592	65.307	65.307	65.307	91.456	65.307	65.307	65.307	65.307	65.307	848.504
100	RETRIBUCIONES BÁSICAS	71.430	22.650	22.650	22.650	48.799	22.650	22.650	22.650	22.650	22.650	301.429
10000	RETRIBUCIONES BÁSICAS	71.430	22.650	22.650	22.650	48.799	22.650	22.650	22.650	22.650	22.650	301.429
101	OTRAS REMUNERACIONES	163.162	42.657	42.657	42.657	42.657	42.657	42.657	42.657	42.657	42.657	547.075
10100	OTRAS REMUNERACIONES	163.162	42.657	42.657	42.657	42.657	42.657	42.657	42.657	42.657	42.657	547.075
12	FUNCIONARIOS	2.339.272	1.848.386	2.802.489	3.153.491	1.393.531	2.211.913	1.526.562	1.652.131	2.385.345	1.647.089	20.960.209
120	RETRIBUCIONES BÁSICAS	1.241.981	1.060.484	1.606.763	1.825.088	788.180	1.270.677	848.569	943.021	1.341.626	934.050	11.860.439
12000	RETRIBUCIONES BÁSICAS	1.241.981	1.060.484	1.606.763	1.825.088	788.180	1.270.677	848.569	943.021	1.341.626	934.050	11.860.439
121	RETRIBUCIONES COMPLEMENTARIAS	1.097.291	787.902	1.195.726	1.328.403	605.351	941.236	677.993	709.110	1.043.719	713.039	9.099.770
12100	RETRIBUCIONES COMPLEMENTARIAS	1.017.981	740.087	1.116.962	1.237.420	563.589	883.821	648.798	663.599	984.578	673.637	8.530.472
12131	COMPLEMENTO DE CARRERA PROFESIONAL HORIZONTAL	79.310	47.815	78.764	90.983	41.762	57.415	29.195	45.511	59.141	39.402	569.298
13	LABORAL FIJO	1.387.431	53.788	53.253	72.940	22.592	52.769	23.076		40.826	73.908	1.780.583
130	RETRIBUCIONES BÁSICAS	1.005.593	43.772	43.280	59.425	19.050	42.796	19.534		33.742	60.393	1.327.585
13000	RETRIBUCIONES BÁSICAS	1.005.593	43.772	43.280	59.425	19.050	42.796	19.534		33.742	60.393	1.327.585
131	OTRAS REMUNERACIONES	381.838	10.016	9.973	13.515	3.542	9.973	3.542		7.084	13.515	452.998
13100	OTRAS REMUNERACIONES	334.559	8.759	8.759	11.771	3.012	8.759	3.012		6.024	11.771	396.426
13131	COMPLEMENTO DE CARRERA PROFESIONAL HORIZONTAL	47.279	1.257	1.214	1.744	530	1.214	530		1.060	1.744	56.572
14	LABORAL EVENTUAL	729										729
141	OTRAS REMUNERACIONES	729										729
14100	OTRAS REMUNERACIONES	729										729



**9.- Detalle económico territorial por secciones y subprogramas**

**SECCIÓN** 02 **ECONOMÍA Y HACIENDA**  
**SERVICIO** 01 **SECRETARÍA GENERAL**  
**PROGRAMA** 923C **ADMINISTRACIÓN GENERAL DE ECONOMÍA Y HACIENDA**  
**SUBPROGRAMA** 923C01 **DIRECCIÓN Y SERV. GENERALES DE ECONOMÍA Y HACIENDA**

SUBCONCEPTO		SIN TERRITORIALIZAR	ÁVILA	BURGOS	LEÓN	PALENCIA	SALAMANCA	SEGOVIA	SORIA	VALLADOLID	ZAMORA	TOTAL
TERRITORIO		0	1	2	3	4	5	6	7	8	9	
16	INCENTIVOS AL RENDIMIENTO	209.870	184.577	282.559	315.406	135.580	222.551	152.236	164.534	236.118	164.289	2.067.720
160	PRODUCTIVIDAD	209.870	184.577	282.559	315.406	135.580	222.551	152.236	164.534	236.118	164.289	2.067.720
16000	PRODUCTIVIDAD	209.870	184.577	282.559	315.406	135.580	222.551	152.236	164.534	236.118	164.289	2.067.720
17	CUOTAS Y PRESTACIONES A CARGO DE LA COMUNIDAD	968.860	474.504	682.985	793.536	326.947	607.492	390.467	431.870	624.227	421.446	5.722.334
170	SEGURIDAD SOCIAL PERSONAL LABORAL	430.329	16.969	16.800	23.010	7.093	16.648	7.280		12.879	23.316	554.324
17000	SEGURIDAD SOCIAL PERSONAL LABORAL	430.329	16.969	16.800	23.010	7.093	16.648	7.280		12.879	23.316	554.324
171	SEGURIDAD SOCIAL PERSONAL NO LABORAL	538.531	457.535	666.185	770.526	319.854	590.844	383.187	431.870	611.348	398.130	5.168.010
17100	SEGURIDAD SOCIAL PERSONAL NO LABORAL	538.531	457.535	666.185	770.526	319.854	590.844	383.187	431.870	611.348	398.130	5.168.010
2	GASTOS CORRIENTES EN BIENES Y SERVICIOS	8.770.807	310.541	675.006	951.598	432.466	2.657.510	288.221	460.051	1.482.017	738.481	16.766.698
20	ARRENDAMIENTOS Y CÁNONES					1.728	1.953.030			5.264		1.960.022
202	ARRENDAMIENTOS DE EDIFICIOS Y OTRAS CONSTRUCCIONES					1.728	1.953.030			5.264		1.960.022
20200	ARRENDAMIENTOS DE EDIFICIOS Y OTRAS CONSTRUCCIONES					1.728	1.953.030			5.264		1.960.022
21	REPARACIONES, MANTENIMIENTO Y CONSERVACIÓN	349.743	40.888	98.642	114.874	44.328	286.649	33.992	88.043	57.706	126.785	1.241.650
212	EDIFICIOS Y OTRAS CONSTRUCCIONES	274.689		59.144	49.803		273.423	4.520	79.727	49.500	117.696	908.502
21200	EDIFICIOS Y OTRAS CONSTRUCCIONES	274.689		59.144	49.803		273.423	4.520	79.727	49.500	117.696	908.502
213	MAQUINARIA, INSTALACIONES Y UTILLAJE	64.555	25.793	39.498	55.341	30.765	13.226	25.081	5.029	6.026		265.314
21300	MAQUINARIA, INSTALACIONES Y UTILLAJE	64.555	25.793	39.498	55.341	30.765	13.226	25.081	5.029	6.026		265.314
214	ELEMENTOS DE TRANSPORTE	5.071				6.521			3.287	2.180		17.059
21400	ELEMENTOS DE TRANSPORTE	5.071				6.521			3.287	2.180		17.059
215	MOBILIARIO Y ENSERES	2.408				7.042		4.391			6.190	20.031
21500	MOBILIARIO Y ENSERES	2.408				7.042		4.391			6.190	20.031



## 9.- Detalle económico territorial por secciones y subprogramas

SECCIÓN		02	ECONOMÍA Y HACIENDA										
SERVICIO		01	SECRETARÍA GENERAL										
PROGRAMA		923C	ADMINISTRACIÓN GENERAL DE ECONOMÍA Y HACIENDA										
SUBPROGRAMA		923C01	DIRECCIÓN Y SERV. GENERALES DE ECONOMÍA Y HACIENDA										
SUBCONCEPTO		TERRITORIO	SIN TERRITORIALIZAR 0	ÁVILA 1	BURGOS 2	LEÓN 3	PALENCIA 4	SALAMANCA 5	SEGOVIA 6	SORIA 7	VALLADOLID 8	ZAMORA 9	TOTAL
216	EQUIPOS PARA PROCESOS DE LA INFORMACIÓN		3.020	15.095		9.730						2.899	30.744
21600	EQUIPOS PARA PROCESOS DE LA INFORMACIÓN		3.020	15.095		9.730						2.899	30.744
<b>22</b>	<b>MATERIAL, SUMINISTROS Y OTROS</b>		<b>8.284.606</b>	<b>268.092</b>	<b>575.245</b>	<b>834.334</b>	<b>385.725</b>	<b>417.306</b>	<b>252.680</b>	<b>369.578</b>	<b>1.418.820</b>	<b>609.750</b>	<b>13.416.136</b>
220	MATERIAL DE OFICINA		346.466	10.656	19.727	15.488	8.065	21.557	9.424	36.915	18.124	13.069	499.491
22000	ORDINARIO NO INVENTARIABLE		72.826	10.656	13.082	10.369	8.065	15.873	7.410	35.651	11.842	11.380	197.154
22001	PRENSA,REVISTAS,LIBROS Y PUBLICACIONES		245.297										245.297
22002	MATERIAL INFORMÁTICO NO INVENTARIABLE		28.343		6.645	5.119		5.684	2.014	1.264	6.282	1.689	57.040
221	SUMINISTROS		5.253.113	18.151	18.937	23.781	38.820	11.450	6.485	15.019	770.780	11.984	6.168.520
22100	ENERGÍA ELÉCTRICA		3.721.747				5.891				676.548		4.404.186
22101	AGUA				7.108	6.428	1.174	3.982			2.484	8.999	30.175
22102	GAS Y CALEFACCIÓN		1.499.096								90.000		1.589.096
22103	COMBUSTIBLE PARA VEHÍCULOS		29.145	10.989	5.938	7.733	5.376	4.332	2.566	4.952	1.748	2.985	75.764
22104	VESTUARIO		1.277										1.277
22111	SUM.REPUEST.MAQUINARIA,UTILLAJE Y ELEM.TRANSPORTE					9.620			3.919				13.539
22112	SUM.MATER.ELECTRÓN.,ELÉCTRICO Y DE COMUNICACIONES				5.891								5.891
22199	OTROS SUMINISTROS		1.848	7.162			26.379	3.136		10.067			48.592
222	COMUNICACIONES		837.406				13.152				52.856		903.414
22201	POSTALES Y TELEGRÁFICAS		535.548								1.536		537.084
22204	SERVICIOS DE TELECOMUNICACIONES		301.858				13.152				51.320		366.330
224	PRIMAS DE SEGUROS		7.905										7.905
22400	PRIMAS DE SEGUROS		7.905										7.905
225	TRIBUTOS		148.358		13.094	15.337	6.921	1.096	2.443	1.088		6.225	194.562

**9.- Detalle económico territorial por secciones y subprogramas**

SECCIÓN		02	ECONOMÍA Y HACIENDA									
SERVICIO		01	SECRETARÍA GENERAL									
PROGRAMA		923C	ADMINISTRACIÓN GENERAL DE ECONOMÍA Y HACIENDA									
SUBPROGRAMA		923C01	DIRECCIÓN Y SERV. GENERALES DE ECONOMÍA Y HACIENDA									
SUBCONCEPTO	TERRITORIO	SIN TERRITORIALIZAR 0	ÁVILA 1	BURGOS 2	LEÓN 3	PALENCIA 4	SALAMANCA 5	SEGOVIA 6	SORIA 7	VALLADOLID 8	ZAMORA 9	TOTAL
22501	IMPUESTO DE CIRCULACIÓN DE VEHÍCULOS	2.620		7.896		2.442	1.096					14.054
22502	I.T.V.	441										441
22503	OTRAS TASAS	145.297		5.198	15.337	4.479		2.443	1.088		6.225	180.067
226	GASTOS DIVERSOS	106.904			20.082							126.986
22601	ATENCIONES PROTOCOLARIAS Y REPRESENTATIVAS	8.592										8.592
22602	PUBLICIDAD Y PROMOCIÓN	6.611										6.611
22603	JURÍDICOS Y CONTENCIOSOS	77.444										77.444
22606	REUNIONES, CONFERENCIA Y CURSOS	5.749			20.082							25.831
22607	OPOSICIONES Y PRUEBAS SELECTIVAS	5.479										5.479
22699	OTROS GASTOS	3.029										3.029
227	TRABAJOS REALIZADOS POR OTRAS EMPRESAS Y PROFES.	1.584.454	239.285	523.487	759.646	318.767	383.203	234.328	316.556	577.060	578.472	5.515.258
22700	LIMPIEZA Y ASEO	434.589	103.719	255.981	505.563	187.053	254.626	91.232	185.045	159.405	391.792	2.569.005
22701	SEGURIDAD	705.002	135.566	267.506	254.083	130.137	110.132	143.096	131.511	417.105	128.707	2.422.845
22704	CUSTODIA, DEPÓSITO Y ALMACENAJE.	5.919										5.919
22706	ESTUDIOS Y TRABAJOS TÉCNICOS						18.445					18.445
22799	OTROS	438.944				1.577				550	57.973	499.044
<b>23</b>	<b>INDEMNIZACIONES POR RAZÓN DEL SERVICIO</b>	<b>136.458</b>	<b>1.561</b>	<b>1.119</b>	<b>2.390</b>	<b>685</b>	<b>525</b>	<b>1.549</b>	<b>2.430</b>	<b>227</b>	<b>1.946</b>	<b>148.890</b>
230	DIETAS	30.886										30.886
23000	DIETAS	30.886										30.886
231	LOCOMOCIÓN	14.732	1.561	1.119	2.390	685	525	1.549	2.430	227	1.946	27.164
23100	LOCOMOCIÓN	14.732	1.561	1.119	2.390	685	525	1.549	2.430	227	1.946	27.164
233	OTRAS INDEMNIZACIONES	90.840										90.840

**9.- Detalle económico territorial por secciones y subprogramas**

SECCIÓN		02	ECONOMÍA Y HACIENDA										
SERVICIO		01	SECRETARÍA GENERAL										
PROGRAMA		923C	ADMINISTRACIÓN GENERAL DE ECONOMÍA Y HACIENDA										
SUBPROGRAMA		923C01	DIRECCIÓN Y SERV. GENERALES DE ECONOMÍA Y HACIENDA										
SUBCONCEPTO		TERRITORIO	SIN TERRITORIALIZAR 0	ÁVILA 1	BURGOS 2	LEÓN 3	PALENCIA 4	SALAMANCA 5	SEGOVIA 6	SORIA 7	VALLADOLID 8	ZAMORA 9	TOTAL
23300	OTRAS INDEMNIZACIONES		90.840										90.840
	<b>TOTAL OPERACIONES CORRIENTES</b>		<b>13.911.561</b>	<b>2.937.103</b>	<b>4.561.599</b>	<b>5.352.278</b>	<b>2.402.572</b>	<b>5.817.542</b>	<b>2.445.869</b>	<b>2.773.893</b>	<b>4.833.840</b>	<b>3.110.520</b>	<b>48.146.777</b>
<b>6</b>	<b>INVERSIONES REALES</b>		<b>2.735.991</b>										<b>2.735.991</b>
<b>62</b>	<b>INVERS.NUEVAS FUNCIONAMIENTO OPERATIVO SERVICIOS</b>		<b>325.000</b>										<b>325.000</b>
626	MOBILIARIO		40.000										40.000
62600	MOBILIARIO		40.000										40.000
627	EQUIPOS PARA PROCESOS DE LA INFORMACIÓN		285.000										285.000
62700	EQUIPOS PARA PROCESOS DE LA INFORMACIÓN		285.000										285.000
<b>63</b>	<b>INVERS.REPOSICIÓN FUNCIONAM. OPERATIVO SERVICIOS</b>		<b>1.060.000</b>										<b>1.060.000</b>
633	MAQUINARIA, INSTALACIONES Y UTILLAJE		200.000										200.000
63301	INSTALACIONES TÉCNICAS		200.000										200.000
636	MOBILIARIO		310.000										310.000
63600	MOBILIARIO		310.000										310.000
637	EQUIPOS PARA PROCESOS DE LA INFORMACIÓN		550.000										550.000
63700	EQUIPOS PARA PROCESOS DE LA INFORMACIÓN		550.000										550.000
<b>64</b>	<b>GASTOS DE INVERSIONES DE CARÁCTER INMATERIAL</b>		<b>1.350.991</b>										<b>1.350.991</b>
640	GASTOS DE INVESTIG.,DESARROLLO Y ESTUDIOS TÉCNICOS		138.543										138.543
64001	ESTUDIOS Y TRABAJOS TÉCNICOS		138.543										138.543
645	APLICACIONES INFORMÁTICAS		1.212.448										1.212.448
64500	APLICACIONES INFORMÁTICAS		1.212.448										1.212.448
	<b>TOTAL OPERACIONES DE CAPITAL</b>		<b>2.735.991</b>										<b>2.735.991</b>



## 9.- Detalle económico territorial por secciones y subprogramas

<b>SECCIÓN</b>	<b>02</b>	<b>ECONOMÍA Y HACIENDA</b>										
<b>SERVICIO</b>	<b>01</b>	<b>SECRETARÍA GENERAL</b>										
<b>PROGRAMA</b>	<b>923C</b>	<b>ADMINISTRACIÓN GENERAL DE ECONOMÍA Y HACIENDA</b>										
<b>SUBPROGRAMA</b>	<b>923C01</b>	<b>DIRECCIÓN Y SERV. GENERALES DE ECONOMÍA Y HACIENDA</b>										
<b>SUBCONCEPTO</b>	<b>TERRITORIO</b>	<b>SIN TERRITORIALIZAR 0</b>	<b>ÁVILA 1</b>	<b>BURGOS 2</b>	<b>LEÓN 3</b>	<b>PALENCIA 4</b>	<b>SALAMANCA 5</b>	<b>SEGOVIA 6</b>	<b>SORIA 7</b>	<b>VALLADOLID 8</b>	<b>ZAMORA 9</b>	<b>TOTAL</b>
	<b>TOTAL OPERACIONES NO FINANCIERAS</b>	16.647.552	2.937.103	4.561.599	5.352.278	2.402.572	5.817.542	2.445.869	2.773.893	4.833.840	3.110.520	50.882.768
<b>8</b>	<b>ACTIVOS FINANCIEROS</b>	71.372										71.372
<b>83</b>	<b>CONCESIÓN DE PRÉSTAMOS FUERA DEL SECTOR PÚBLICO</b>	71.372										71.372
831	PRÉSTAMOS A LARGO PLAZO	71.372										71.372
83103	ANTICIPOS AL PERSONAL	71.372										71.372
	<b>TOTAL OPERACIONES FINANCIERAS</b>	71.372										71.372
	<b>TOTAL SUBPROGRAMA</b>	16.718.924	2.937.103	4.561.599	5.352.278	2.402.572	5.817.542	2.445.869	2.773.893	4.833.840	3.110.520	50.954.140
	<b>TOTAL PROGRAMA</b>	16.718.924	2.937.103	4.561.599	5.352.278	2.402.572	5.817.542	2.445.869	2.773.893	4.833.840	3.110.520	50.954.140
	<b>TOTAL SERVICIO</b>	33.419.089	3.444.327	5.378.208	6.808.708	4.552.231	6.417.067	3.155.551	3.261.030	5.495.052	4.425.994	76.357.257

**9.- Detalle económico territorial por secciones y subprogramas**

<b>SECCIÓN</b>	<b>02</b>	<b>ECONOMÍA Y HACIENDA</b>
<b>SERVICIO</b>	<b>02</b>	<b>D.G. DE TRIBUTOS Y FINANCIAC.AUTONÓMICA</b>
<b>PROGRAMA</b>	<b>932A</b>	<b>GESTIÓN DEL SISTEMA TRIBUTARIO</b>
<b>SUBPROGRAMA</b>	<b>932A01</b>	<b>TRIBUTOS Y FINANCIACIÓN AUTONÓMICA</b>

SUBCONCEPTO		SIN TERRITORIALIZAR	ÁVILA	BURGOS	LEÓN	PALENCIA	SALAMANCA	SEGOVIA	SORIA	VALLADOLID	ZAMORA	TOTAL
TERRITORIO		0	1	2	3	4	5	6	7	8	9	
<b>1</b>	<b>GASTOS DE PERSONAL</b>	3.776.717	507.605	1.026.350	1.093.364	512.843	844.632	493.736	535.649	1.140.492	575.853	10.507.241
<b>10</b>	<b>ALTOS CARGOS</b>	65.307										65.307
100	RETRIBUCIONES BÁSICAS	22.650										22.650
10000	RETRIBUCIONES BÁSICAS	22.650										22.650
101	OTRAS REMUNERACIONES	42.657										42.657
10100	OTRAS REMUNERACIONES	42.657										42.657
<b>12</b>	<b>FUNCIONARIOS</b>	2.838.397	368.246	772.432	831.290	373.722	635.756	354.918	395.784	839.443	446.494	7.856.482
120	RETRIBUCIONES BÁSICAS	1.496.452	218.430	464.640	493.269	225.505	368.432	211.108	229.520	495.713	260.497	4.463.566
12000	RETRIBUCIONES BÁSICAS	1.496.452	218.430	464.640	493.269	225.505	368.432	211.108	229.520	495.713	260.497	4.463.566
121	RETRIBUCIONES COMPLEMENTARIAS	1.341.945	149.816	307.792	338.021	148.217	267.324	143.810	166.264	343.730	185.997	3.392.916
12100	RETRIBUCIONES COMPLEMENTARIAS	1.249.992	140.958	287.401	314.888	142.388	248.400	135.824	157.594	320.597	173.229	3.171.271
12131	COMPLEMENTO DE CARRERA PROFESIONAL HORIZONTAL	91.953	8.858	20.391	23.133	5.829	18.924	7.986	8.670	23.133	12.768	221.645
<b>16</b>	<b>INCENTIVOS AL RENDIMIENTO</b>	254.454	41.317	80.292	84.932	39.772	60.890	37.774	41.171	86.940	43.179	770.721
160	PRODUCTIVIDAD	254.454	41.317	80.292	84.932	39.772	60.890	37.774	41.171	86.940	43.179	770.721
16000	PRODUCTIVIDAD	254.454	41.317	80.292	84.932	39.772	60.890	37.774	41.171	86.940	43.179	770.721
<b>17</b>	<b>CUOTAS Y PRESTACIONES A CARGO DE LA COMUNIDAD</b>	618.559	98.042	173.626	177.142	99.349	147.986	101.044	98.694	214.109	86.180	1.814.731
171	SEGURIDAD SOCIAL PERSONAL NO LABORAL	618.559	98.042	173.626	177.142	99.349	147.986	101.044	98.694	214.109	86.180	1.814.731
17100	SEGURIDAD SOCIAL PERSONAL NO LABORAL	618.559	98.042	173.626	177.142	99.349	147.986	101.044	98.694	214.109	86.180	1.814.731
<b>2</b>	<b>GASTOS CORRIENTES EN BIENES Y SERVICIOS</b>	5.734.148	13.254	40.181	38.843	16.287	34.499	9.067	13.752	57.477	20.365	5.977.873
<b>20</b>	<b>ARRENDAMIENTOS Y CÁNONES</b>									6.000		6.000



**9.- Detalle económico territorial por secciones y subprogramas**

SECCIÓN 02 ECONOMÍA Y HACIENDA													
SERVICIO 02 D.G. DE TRIBUTOS Y FINANCIAC.AUTONÓMICA													
PROGRAMA 932A GESTIÓN DEL SISTEMA TRIBUTARIO													
SUBPROGRAMA 932A01 TRIBUTOS Y FINANCIACIÓN AUTONÓMICA													
SUBCONCEPTO		TERRITORIO	SIN TERRITORIALIZAR 0	ÁVILA 1	BURGOS 2	LEÓN 3	PALENCIA 4	SALAMANCA 5	SEGOVIA 6	SORIA 7	VALLADOLID 8	ZAMORA 9	TOTAL
205	ARRENDAMIENTOS DE MOBILIARIO Y ENSERES										6.000		6.000
20500	ARRENDAMIENTOS DE MOBILIARIO Y ENSERES										6.000		6.000
<b>21</b>	<b>REPARACIONES, MANTENIMIENTO Y CONSERVACIÓN</b>		<b>2.000</b>	<b>4.377</b>	<b>2.916</b>	<b>7.480</b>	<b>2.229</b>	<b>322</b>			<b>1.632</b>	<b>2.373</b>	<b>23.329</b>
212	EDIFICIOS Y OTRAS CONSTRUCCIONES							322				1.201	1.523
21200	EDIFICIOS Y OTRAS CONSTRUCCIONES							322				1.201	1.523
214	ELEMENTOS DE TRANSPORTE				592	3.687							4.279
21400	ELEMENTOS DE TRANSPORTE				592	3.687							4.279
215	MOBILIARIO Y ENSERES				2.324	2.431	2.229					1.172	8.156
21500	MOBILIARIO Y ENSERES				2.324	2.431	2.229					1.172	8.156
216	EQUIPOS PARA PROCESOS DE LA INFORMACIÓN		2.000	4.377		1.362					1.632		9.371
21600	EQUIPOS PARA PROCESOS DE LA INFORMACIÓN		2.000	4.377		1.362					1.632		9.371
<b>22</b>	<b>MATERIAL, SUMINISTROS Y OTROS</b>		<b>5.716.737</b>	<b>6.126</b>	<b>33.234</b>	<b>21.858</b>	<b>11.847</b>	<b>30.365</b>	<b>7.593</b>	<b>11.009</b>	<b>31.980</b>	<b>16.241</b>	<b>5.886.990</b>
220	MATERIAL DE OFICINA		67.000	6.126	28.644	17.457	9.870	28.783	7.593	11.009	31.980	13.193	221.655
22000	ORDINARIO NO INVENTARIABLE		67.000	3.023	12.453	12.131	8.466	14.595	4.102	7.324	11.993	5.431	146.518
22001	PRENSA,REVISTAS,LIBROS Y PUBLICACIONES					2.473	1.404				4.456		8.333
22002	MATERIAL INFORMÁTICO NO INVENTARIABLE			3.103	16.191	2.853		14.188	3.491	3.685	15.531	7.762	66.804
221	SUMINISTROS				4.590	4.401	1.977	1.582				3.048	15.598
22199	OTROS SUMINISTROS				4.590	4.401	1.977	1.582				3.048	15.598
226	GASTOS DIVERSOS		149.737										149.737
22603	JURÍDICOS Y CONTENCIOSOS		148.737										148.737
22606	REUNIONES, CONFERENCIA Y CURSOS		1.000										1.000
227	TRABAJOS REALIZADOS POR OTRAS EMPRESAS Y PROFES.		5.500.000										5.500.000

**9.- Detalle económico territorial por secciones y subprogramas**

SECCIÓN		02	ECONOMÍA Y HACIENDA									
SERVICIO		02	D.G. DE TRIBUTOS Y FINANCIAC.AUTONÓMICA									
PROGRAMA		932A	GESTIÓN DEL SISTEMA TRIBUTARIO									
SUBPROGRAMA		932A01	TRIBUTOS Y FINANCIACIÓN AUTONÓMICA									
SUBCONCEPTO	TERRITORIO	SIN TERRITORIALIZAR 0	ÁVILA 1	BURGOS 2	LEÓN 3	PALENCIA 4	SALAMANCA 5	SEGOVIA 6	SORIA 7	VALLADOLID 8	ZAMORA 9	TOTAL
22707	GESTIÓN Y RECAUDACIÓN TRIBUTARIA	5.500.000										5.500.000
23	INDEMNIZACIONES POR RAZÓN DEL SERVICIO	15.411	2.751	4.031	9.505	2.211	3.812	1.474	2.743	17.865	1.751	61.554
230	DIETAS	6.000	1.376	1.904	5.046	915	2.006		559	8.029	1.156	26.991
23000	DIETAS	6.000	1.376	1.904	5.046	915	2.006		559	8.029	1.156	26.991
231	LOCOMOCIÓN	8.000	1.375	2.127	4.459	1.296	1.806	1.474	2.184	9.836	595	33.152
23100	LOCOMOCIÓN	8.000	1.375	2.127	4.459	1.296	1.806	1.474	2.184	9.836	595	33.152
233	OTRAS INDEMNIZACIONES	1.411										1.411
23300	OTRAS INDEMNIZACIONES	1.411										1.411
4	TRANSFERENCIAS CORRIENTES	7.000.000										7.000.000
48	A FAMILIAS E INSTITUCIONES SIN FINES DE LUCRO	7.000.000										7.000.000
480	A FAMILIAS E INSTITUCIONES SIN FINES DE LUCRO	7.000.000										7.000.000
4804A	DISP. ADIC. DECRETO LEGISLATIVO 1/2013,DE 12 SEPT.	7.000.000										7.000.000
	<b>TOTAL OPERACIONES CORRIENTES</b>	<b>16.510.865</b>	<b>520.859</b>	<b>1.066.531</b>	<b>1.132.207</b>	<b>529.130</b>	<b>879.131</b>	<b>502.803</b>	<b>549.401</b>	<b>1.197.969</b>	<b>596.218</b>	<b>23.485.114</b>
6	INVERSIONES REALES	240.000										240.000
64	GASTOS DE INVERSIONES DE CARÁCTER INMATERIAL	240.000										240.000
641	CAMPAÑAS DE PROMOCIÓN	240.000										240.000
64100	CAMPAÑAS DE PROMOCIÓN	240.000										240.000
	<b>TOTAL OPERACIONES DE CAPITAL</b>	<b>240.000</b>										<b>240.000</b>
	<b>TOTAL OPERACIONES NO FINANCIERAS</b>	<b>16.750.865</b>	<b>520.859</b>	<b>1.066.531</b>	<b>1.132.207</b>	<b>529.130</b>	<b>879.131</b>	<b>502.803</b>	<b>549.401</b>	<b>1.197.969</b>	<b>596.218</b>	<b>23.725.114</b>
	<b>TOTAL SUBPROGRAMA</b>	<b>16.750.865</b>	<b>520.859</b>	<b>1.066.531</b>	<b>1.132.207</b>	<b>529.130</b>	<b>879.131</b>	<b>502.803</b>	<b>549.401</b>	<b>1.197.969</b>	<b>596.218</b>	<b>23.725.114</b>





## 9.- Detalle económico territorial por secciones y subprogramas

SECCIÓN 02 ECONOMÍA Y HACIENDA  
SERVICIO 02 D.G. DE TRIBUTOS Y FINANCIAC.AUTONÓMICA  
PROGRAMA 932A GESTIÓN DEL SISTEMA TRIBUTARIO  
SUBPROGRAMA 932A01 TRIBUTOS Y FINANCIACIÓN AUTONÓMICA

SUBCONCEPTO	TERRITORIO	SIN	ÁVILA	BURGOS	LEÓN	PALENCIA	SALAMANCA	SEGOVIA	SORIA	VALLADOLID	ZAMORA	TOTAL
		TERRITORIALIZAR	1	2	3	4	5	6	7	8	9	
	TOTAL PROGRAMA	16.750.865	520.859	1.066.531	1.132.207	529.130	879.131	502.803	549.401	1.197.969	596.218	23.725.114
	TOTAL SERVICIO	16.750.865	520.859	1.066.531	1.132.207	529.130	879.131	502.803	549.401	1.197.969	596.218	23.725.114



## 9.- Detalle económico territorial por secciones y subprogramas

<b>SECCIÓN</b>	<b>02</b>	<b>ECONOMÍA Y HACIENDA</b>										
<b>SERVICIO</b>	<b>03</b>	<b>D.G.PRESUPUESTOS, FDOS EUR.Y ESTADÍSTICA</b>										
<b>PROGRAMA</b>	<b>467B</b>	<b>INVESTIGACIÓN Y DESARROLLO EN SECTORES</b>										
<b>SUBPROGRAMA</b>	<b>467B03</b>	<b>ESTUDIOS E INVESTIG.ESTADÍSTICOS,ECONÓMICOS Y SOC.</b>										
SUBCONCEPTO		SIN TERRITORIALIZAR	ÁVILA	BURGOS	LEÓN	PALENCIA	SALAMANCA	SEGOVIA	SORIA	VALLADOLID	ZAMORA	TOTAL
TERRITORIO		0	1	2	3	4	5	6	7	8	9	
4	TRANSFERENCIAS CORRIENTES	7.000										7.000
48	A FAMILIAS E INSTITUCIONES SIN FINES DE LUCRO	7.000										7.000
480	A FAMILIAS E INSTITUCIONES SIN FINES DE LUCRO	7.000										7.000
48081	INVESTIGACIÓN, DESARROLLO E INNOVACIÓN	7.000										7.000
	<b>TOTAL OPERACIONES CORRIENTES</b>	<b>7.000</b>										<b>7.000</b>
6	INVERSIONES REALES	993.000										993.000
64	GASTOS DE INVERSIONES DE CARÁCTER INMATERIAL	993.000										993.000
640	GASTOS DE INVESTIG.,DESARROLLO Y ESTUDIOS TÉCNICOS	993.000										993.000
64001	ESTUDIOS Y TRABAJOS TÉCNICOS	993.000										993.000
	<b>TOTAL OPERACIONES DE CAPITAL</b>	<b>993.000</b>										<b>993.000</b>
	<b>TOTAL OPERACIONES NO FINANCIERAS</b>	<b>1.000.000</b>										<b>1.000.000</b>
	<b>TOTAL SUBPROGRAMA</b>	<b>1.000.000</b>										<b>1.000.000</b>
	<b>TOTAL PROGRAMA</b>	<b>1.000.000</b>										<b>1.000.000</b>

**9.- Detalle económico territorial por secciones y subprogramas**

**SECCIÓN** 02 **ECONOMÍA Y HACIENDA**  
**SERVICIO** 03 **D.G.PRESUPUESTOS, FDOS EUR.Y ESTADÍSTICA**  
**PROGRAMA** 923B **ELABORACIÓN Y DIFUSIÓN ESTADÍSTICA**  
**SUBPROGRAMA** 923B01 **ELABORACIÓN Y DIFUSIÓN ESTADÍSTICA**

SUBCONCEPTO		SIN TERRITORIALIZAR	ÁVILA	BURGOS	LEÓN	PALENCIA	SALAMANCA	SEGOVIA	SORIA	VALLADOLID	ZAMORA	TOTAL
TERRITORIO		0	1	2	3	4	5	6	7	8	9	
<b>1</b>	<b>GASTOS DE PERSONAL</b>	<b>1.190.486</b>										<b>1.190.486</b>
<b>12</b>	<b>FUNCIONARIOS</b>	<b>918.031</b>										<b>918.031</b>
120	RETRIBUCIONES BÁSICAS	478.969										478.969
12000	RETRIBUCIONES BÁSICAS	478.969										478.969
121	RETRIBUCIONES COMPLEMENTARIAS	439.062										439.062
12100	RETRIBUCIONES COMPLEMENTARIAS	412.042										412.042
12131	COMPLEMENTO DE CARRERA PROFESIONAL HORIZONTAL	27.020										27.020
<b>16</b>	<b>INCENTIVOS AL RENDIMIENTO</b>	<b>88.121</b>										<b>88.121</b>
160	PRODUCTIVIDAD	88.121										88.121
16000	PRODUCTIVIDAD	88.121										88.121
<b>17</b>	<b>CUOTAS Y PRESTACIONES A CARGO DE LA COMUNIDAD</b>	<b>184.334</b>										<b>184.334</b>
171	SEGURIDAD SOCIAL PERSONAL NO LABORAL	184.334										184.334
17100	SEGURIDAD SOCIAL PERSONAL NO LABORAL	184.334										184.334
<b>2</b>	<b>GASTOS CORRIENTES EN BIENES Y SERVICIOS</b>	<b>13.000</b>										<b>13.000</b>
<b>22</b>	<b>MATERIAL, SUMINISTROS Y OTROS</b>	<b>9.000</b>										<b>9.000</b>
220	MATERIAL DE OFICINA	7.200										7.200
22000	ORDINARIO NO INVENTARIABLE	5.200										5.200
22001	PRENSA,REVISTAS,LIBROS Y PUBLICACIONES	1.000										1.000
22002	MATERIAL INFORMÁTICO NO INVENTARIABLE	1.000										1.000
226	GASTOS DIVERSOS	1.800										1.800
22606	REUNIONES, CONFERENCIA Y CURSOS	1.800										1.800



## 9.- Detalle económico territorial por secciones y subprogramas

SECCIÓN 02 ECONOMÍA Y HACIENDA  
SERVICIO 03 D.G.PRESUPUESTOS, FDOS EUR.Y ESTADÍSTICA  
PROGRAMA 923B ELABORACIÓN Y DIFUSIÓN ESTADÍSTICA  
SUBPROGRAMA 923B01 ELABORACIÓN Y DIFUSIÓN ESTADÍSTICA

SUBCONCEPTO		SIN TERRITORIALIZAR	ÁVILA	BURGOS	LEÓN	PALENCIA	SALAMANCA	SEGOVIA	SORIA	VALLADOLID	ZAMORA	TOTAL
TERRITORIO		0	1	2	3	4	5	6	7	8	9	
23	INDEMNIZACIONES POR RAZÓN DEL SERVICIO	4.000										4.000
230	DIETAS	2.000										2.000
23000	DIETAS	2.000										2.000
231	LOCOMOCIÓN	2.000										2.000
23100	LOCOMOCIÓN	2.000										2.000
	<b>TOTAL OPERACIONES CORRIENTES</b>	<b>1.203.486</b>										<b>1.203.486</b>
	<b>TOTAL SUBPROGRAMA</b>	<b>1.203.486</b>										<b>1.203.486</b>
	<b>TOTAL PROGRAMA</b>	<b>1.203.486</b>										<b>1.203.486</b>



## 9.- Detalle económico territorial por secciones y subprogramas

SECCIÓN **02 ECONOMÍA Y HACIENDA**  
 SERVICIO **03 D.G.PRESUPUESTOS, FDOS EUR.Y ESTADÍSTICA**  
 PROGRAMA **931A POLÍTICA ECONÓMICA Y PRESUPUESTARIA**  
 SUBPROGRAMA **931A02 PRESUPUESTAC. Y SEGUIMIENTO DE FONDOS EUROPEOS**

SUBCONCEPTO		SIN TERRITORIALIZAR	ÁVILA	BURGOS	LEÓN	PALENCIA	SALAMANCA	SEGOVIA	SORIA	VALLADOLID	ZAMORA	TOTAL
TERRITORIO		0	1	2	3	4	5	6	7	8	9	
<b>1</b>	<b>GASTOS DE PERSONAL</b>	<b>3.161.645</b>										<b>3.161.645</b>
<b>10</b>	<b>ALTOS CARGOS</b>	<b>65.307</b>										<b>65.307</b>
100	RETRIBUCIONES BÁSICAS	22.650										22.650
10000	RETRIBUCIONES BÁSICAS	22.650										22.650
101	OTRAS REMUNERACIONES	42.657										42.657
10100	OTRAS REMUNERACIONES	42.657										42.657
<b>12</b>	<b>FUNCIONARIOS</b>	<b>1.661.525</b>										<b>1.661.525</b>
120	RETRIBUCIONES BÁSICAS	860.223										860.223
12000	RETRIBUCIONES BÁSICAS	860.223										860.223
121	RETRIBUCIONES COMPLEMENTARIAS	801.302										801.302
12100	RETRIBUCIONES COMPLEMENTARIAS	745.862										745.862
12131	COMPLEMENTO DE CARRERA PROFESIONAL HORIZONTAL	55.440										55.440
<b>14</b>	<b>LABORAL EVENTUAL</b>	<b>643.800</b>										<b>643.800</b>
140	RETRIBUCIONES BÁSICAS	487.200										487.200
14000	RETRIBUCIONES BÁSICAS	487.200										487.200
141	OTRAS REMUNERACIONES	156.600										156.600
14100	OTRAS REMUNERACIONES	156.600										156.600
<b>16</b>	<b>INCENTIVOS AL RENDIMIENTO</b>	<b>143.145</b>										<b>143.145</b>
160	PRODUCTIVIDAD	143.145										143.145
16000	PRODUCTIVIDAD	143.145										143.145
<b>17</b>	<b>CUOTAS Y PRESTACIONES A CARGO DE LA COMUNIDAD</b>	<b>633.868</b>										<b>633.868</b>



## 9.- Detalle económico territorial por secciones y subprogramas

SECCIÓN		02	ECONOMÍA Y HACIENDA										
SERVICIO		03	D.G.PRESUPUESTOS, FDOS EUR.Y ESTADÍSTICA										
PROGRAMA		931A	POLÍTICA ECONÓMICA Y PRESUPUESTARIA										
SUBPROGRAMA		931A02	PRESUPUESTAC. Y SEGUIMIENTO DE FONDOS EUROPEOS										
SUBCONCEPTO		TERRITORIO	SIN TERRITORIALIZAR	ÁVILA	BURGOS	LEÓN	PALENCIA	SALAMANCA	SEGOVIA	SORIA	VALLADOLID	ZAMORA	TOTAL
			0	1	2	3	4	5	6	7	8	9	
170	SEGURIDAD SOCIAL PERSONAL LABORAL		226.200										226.200
17000	SEGURIDAD SOCIAL PERSONAL LABORAL		226.200										226.200
171	SEGURIDAD SOCIAL PERSONAL NO LABORAL		407.668										407.668
17100	SEGURIDAD SOCIAL PERSONAL NO LABORAL		407.668										407.668
<b>18</b>	<b>OTROS GASTOS SOCIALES A CARGO DE LA COMUNIDAD</b>		<b>14.000</b>										<b>14.000</b>
180	FORMACIÓN Y PERFECCIONAMIENTO DEL PERSONAL		14.000										14.000
18000	FORMACIÓN Y PERFECCIONAMIENTO DEL PERSONAL		14.000										14.000
<b>2</b>	<b>GASTOS CORRIENTES EN BIENES Y SERVICIOS</b>		<b>154.700</b>										<b>154.700</b>
<b>22</b>	<b>MATERIAL, SUMINISTROS Y OTROS</b>		<b>89.200</b>										<b>89.200</b>
220	MATERIAL DE OFICINA		12.200										12.200
22000	ORDINARIO NO INVENTARIABLE		8.500										8.500
22001	PRENSA,REVISTAS,LIBROS Y PUBLICACIONES		3.700										3.700
226	GASTOS DIVERSOS		77.000										77.000
22606	REUNIONES, CONFERENCIA Y CURSOS		77.000										77.000
<b>23</b>	<b>INDEMNIZACIONES POR RAZÓN DEL SERVICIO</b>		<b>42.500</b>										<b>42.500</b>
230	DIETAS		41.000										41.000
23000	DIETAS		41.000										41.000
231	LOCOMOCIÓN		1.500										1.500
23100	LOCOMOCIÓN		1.500										1.500
<b>24</b>	<b>GASTOS DE PUBLICACIONES</b>		<b>23.000</b>										<b>23.000</b>
240	GASTOS DE EDICIÓN Y DISTRIBUCIÓN		23.000										23.000



## 9.- Detalle económico territorial por secciones y subprogramas

<b>SECCIÓN</b>	<b>02</b>	<b>ECONOMÍA Y HACIENDA</b>										
<b>SERVICIO</b>	<b>03</b>	<b>D.G.PRESUPUESTOS, FDOS EUR.Y ESTADÍSTICA</b>										
<b>PROGRAMA</b>	<b>931A</b>	<b>POLÍTICA ECONÓMICA Y PRESUPUESTARIA</b>										
<b>SUBPROGRAMA</b>	<b>931A02</b>	<b>PRESUPUESTAC. Y SEGUIMIENTO DE FONDOS EUROPEOS</b>										
<b>SUBCONCEPTO</b>		<b>SIN TERRITORIALIZAR</b>	<b>ÁVILA</b>	<b>BURGOS</b>	<b>LEÓN</b>	<b>PALENCIA</b>	<b>SALAMANCA</b>	<b>SEGOVIA</b>	<b>SORIA</b>	<b>VALLADOLID</b>	<b>ZAMORA</b>	<b>TOTAL</b>
		<b>0</b>	<b>1</b>	<b>2</b>	<b>3</b>	<b>4</b>	<b>5</b>	<b>6</b>	<b>7</b>	<b>8</b>	<b>9</b>	
24000	GASTOS DE EDICIÓN Y DISTRIBUCIÓN	23.000										23.000
	<b>TOTAL OPERACIONES CORRIENTES</b>	<b>3.316.345</b>										<b>3.316.345</b>
<b>6</b>	<b>INVERSIONES REALES</b>	<b>5.152.740</b>										<b>5.152.740</b>
<b>64</b>	<b>GASTOS DE INVERSIONES DE CARÁCTER INMATERIAL</b>	<b>5.152.740</b>										<b>5.152.740</b>
640	GASTOS DE INVESTIG.,DESARROLLO Y ESTUDIOS TÉCNICOS	3.602.089										3.602.089
64001	ESTUDIOS Y TRABAJOS TÉCNICOS	3.602.089										3.602.089
641	CAMPAÑAS DE PROMOCIÓN	1.430.651										1.430.651
64100	CAMPAÑAS DE PROMOCIÓN	1.430.651										1.430.651
645	APLICACIONES INFORMÁTICAS	120.000										120.000
64500	APLICACIONES INFORMÁTICAS	120.000										120.000
	<b>TOTAL OPERACIONES DE CAPITAL</b>	<b>5.152.740</b>										<b>5.152.740</b>
	<b>TOTAL OPERACIONES NO FINANCIERAS</b>	<b>8.469.085</b>										<b>8.469.085</b>
	<b>TOTAL SUBPROGRAMA</b>	<b>8.469.085</b>										<b>8.469.085</b>
	<b>TOTAL PROGRAMA</b>	<b>8.469.085</b>										<b>8.469.085</b>

**9.- Detalle económico territorial por secciones y subprogramas**

SECCIÓN 02 ECONOMÍA Y HACIENDA													
SERVICIO 03 D.G.PRESUPUESTOS, FDOS EUR.Y ESTADÍSTICA													
PROGRAMA 941A TRANSFERENCIAS A LAS CORPORACIONES LOCALES													
SUBPROGRAMA 941A01 DELEG. Y TRANSF. COMPETENCIAS A ENTIDADES LOCALES													
SUBCONCEPTO		TERRITORIO	SIN TERRITORIALIZAR 0	ÁVILA 1	BURGOS 2	LEÓN 3	PALENCIA 4	SALAMANCA 5	SEGOVIA 6	SORIA 7	VALLADOLID 8	ZAMORA 9	TOTAL
4	TRANSFERENCIAS CORRIENTES			773.714	537.209	1.313.378	307.581	755.064	926.221	826.045	481.101	989.714	6.910.027
46	A CORPORACIONES LOCALES			773.714	537.209	1.313.378	307.581	755.064	926.221	826.045	481.101	989.714	6.910.027
460	A CORPORACIONES LOCALES			773.714	537.209	1.313.378	307.581	755.064	926.221	826.045	481.101	989.714	6.910.027
46007	TRANSF.COMPETENCIAS VARIAS DECRETO 256/90			19.978	19.978	19.978	19.978	19.978	19.978	19.978	19.978	19.978	179.802
46022	TRANSF. DEP. ESCOL.A DIPUT.DECRETO 115/92			188.322	193.728	213.420	162.497	196.775	156.069	126.020	171.651	132.114	1.540.596
46028	TRANSFERENCIAS GUARDERÍAS DECRETO 59/92											311.442	311.442
46034	TRANSF.DEPORTE ESCOLAR DECRETO 107/96			60.344	185.445	128.577	54.704	113.431	74.244	60.024	148.783	85.337	910.889
46037	TRANSF.INSTALACIONES DEPORTIVAS DECRETO 289/96-SS			370.643		429.442		303.833	531.622	553.626		278.407	2.467.573
46039	TRANSF. S.P.BIBLIOTECAS DECRETO 250/96			134.427	138.058	272.736	70.402	121.047	144.308	66.397	140.689	162.436	1.250.500
46064	TRANSF.MEDIO NATURAL DECRETO 55/05					249.225							249.225
	TOTAL OPERACIONES CORRIENTES			773.714	537.209	1.313.378	307.581	755.064	926.221	826.045	481.101	989.714	6.910.027
7	TRANSFERENCIAS DE CAPITAL					1.250.775							1.250.775
76	A CORPORACIONES LOCALES					1.250.775							1.250.775
760	A CORPORACIONES LOCALES					1.250.775							1.250.775
7600U	TRANSF. MEDIO NATURAL DECRETO 55/05					1.250.775							1.250.775
	TOTAL OPERACIONES DE CAPITAL					1.250.775							1.250.775
	TOTAL OPERACIONES NO FINANCIERAS			773.714	537.209	2.564.153	307.581	755.064	926.221	826.045	481.101	989.714	8.160.802
	TOTAL SUBPROGRAMA			773.714	537.209	2.564.153	307.581	755.064	926.221	826.045	481.101	989.714	8.160.802
	TOTAL PROGRAMA			773.714	537.209	2.564.153	307.581	755.064	926.221	826.045	481.101	989.714	8.160.802
	TOTAL SERVICIO		10.672.571	773.714	537.209	2.564.153	307.581	755.064	926.221	826.045	481.101	989.714	18.833.373



**9.- Detalle económico territorial por secciones y subprogramas**

**SECCIÓN** 02 **ECONOMÍA Y HACIENDA**  
**SERVICIO** 05 **INTERVENCIÓN GENERAL ADMÓN COMUNIDAD**  
**PROGRAMA** 931A **POLÍTICA ECONÓMICA Y PRESUPUESTARIA**  
**SUBPROGRAMA** 931A03 **CONTROL INTERNO Y CONTABILIDAD PÚBLICA**

SUBCONCEPTO		SIN TERRITORIALIZAR	ÁVILA	BURGOS	LEÓN	PALENCIA	SALAMANCA	SEGOVIA	SORIA	VALLADOLID	ZAMORA	TOTAL
TERRITORIO		0	1	2	3	4	5	6	7	8	9	
1	GASTOS DE PERSONAL	13.896.076	714.483	929.512	1.150.965	911.408	1.123.133	789.586	777.701	812.862	670.256	21.775.982
10	ALTOS CARGOS	84.986										84.986
100	RETRIBUCIONES BÁSICAS	24.659										24.659
10000	RETRIBUCIONES BÁSICAS	24.659										24.659
101	OTRAS REMUNERACIONES	60.327										60.327
10100	OTRAS REMUNERACIONES	60.327										60.327
12	FUNCIONARIOS	10.294.116	538.158	711.193	844.094	676.004	842.627	597.621	580.641	619.696	508.928	16.213.078
120	RETRIBUCIONES BÁSICAS	5.549.798	294.841	399.266	485.981	381.493	482.538	337.095	326.961	341.587	281.129	8.880.689
12000	RETRIBUCIONES BÁSICAS	5.549.798	294.841	399.266	485.981	381.493	482.538	337.095	326.961	341.587	281.129	8.880.689
121	RETRIBUCIONES COMPLEMENTARIAS	4.744.318	243.317	311.927	358.113	294.511	360.089	260.526	253.680	278.109	227.799	7.332.389
12100	RETRIBUCIONES COMPLEMENTARIAS	4.448.241	229.686	292.704	328.793	273.671	331.626	246.501	235.791	259.314	211.762	6.858.089
12131	COMPLEMENTO DE CARRERA PROFESIONAL HORIZONTAL	296.077	13.631	19.223	29.320	20.840	28.463	14.025	17.889	18.795	16.037	474.300
16	INCENTIVOS AL RENDIMIENTO	958.680	49.374	67.429	81.671	66.374	79.799	57.765	51.798	56.386	45.967	1.515.243
160	PRODUCTIVIDAD	958.680	49.374	67.429	81.671	66.374	79.799	57.765	51.798	56.386	45.967	1.515.243
16000	PRODUCTIVIDAD	958.680	49.374	67.429	81.671	66.374	79.799	57.765	51.798	56.386	45.967	1.515.243
17	CUOTAS Y PRESTACIONES A CARGO DE LA COMUNIDAD	2.558.294	126.951	150.890	225.200	169.030	200.707	134.200	145.262	136.780	115.361	3.962.675
171	SEGURIDAD SOCIAL PERSONAL NO LABORAL	2.558.294	126.951	150.890	225.200	169.030	200.707	134.200	145.262	136.780	115.361	3.962.675
17100	SEGURIDAD SOCIAL PERSONAL NO LABORAL	2.558.294	126.951	150.890	225.200	169.030	200.707	134.200	145.262	136.780	115.361	3.962.675
2	GASTOS CORRIENTES EN BIENES Y SERVICIOS	111.313	17.681	6.921	9.455	22.392	3.282	3.083	3.683	13.636	5.522	196.968
21	REPARACIONES, MANTENIMIENTO Y CONSERVACIÓN	2.000	979	1.210	4.070	2.606	986		374	737		12.962



## 9.- Detalle económico territorial por secciones y subprogramas

SECCIÓN		ECONOMÍA Y HACIENDA										
SERVICIO		INTERVENCIÓN GENERAL ADMÓN COMUNIDAD										
PROGRAMA		POLÍTICA ECONÓMICA Y PRESUPUESTARIA										
SUBPROGRAMA		CONTROL INTERNO Y CONTABILIDAD PÚBLICA										
SUBCONCEPTO		SIN TERRITORIALIZAR	ÁVILA	BURGOS	LEÓN	PALENCIA	SALAMANCA	SEGOVIA	SORIA	VALLADOLID	ZAMORA	TOTAL
TERRITORIO		0	1	2	3	4	5	6	7	8	9	
213	MAQUINARIA, INSTALACIONES Y UTILLAJE						986					986
21300	MAQUINARIA, INSTALACIONES Y UTILLAJE						986					986
215	MOBILIARIO Y ENSERES			1.210	4.070	2.606			374			8.260
21500	MOBILIARIO Y ENSERES			1.210	4.070	2.606			374			8.260
216	EQUIPOS PARA PROCESOS DE LA INFORMACIÓN	2.000	979							737		3.716
21600	EQUIPOS PARA PROCESOS DE LA INFORMACIÓN	2.000	979							737		3.716
<b>22</b>	<b>MATERIAL, SUMINISTROS Y OTROS</b>	<b>94.813</b>	<b>16.518</b>	<b>5.711</b>	<b>5.385</b>	<b>19.786</b>	<b>2.296</b>	<b>3.083</b>	<b>3.309</b>	<b>12.899</b>	<b>5.522</b>	<b>169.322</b>
220	MATERIAL DE OFICINA	3.377	2.841	5.711	4.121	5.510	2.296	3.083	3.309	12.899	5.522	48.669
22000	ORDINARIO NO INVENTARIABLE	2.000	1.774	4.018	2.307	3.750	2.296	2.470		12.899	3.359	34.873
22001	PRENSA,REVISTAS,LIBROS Y PUBLICACIONES	1.377										1.377
22002	MATERIAL INFORMÁTICO NO INVENTARIABLE		1.067	1.693	1.814	1.760		613	3.309		2.163	12.419
221	SUMINISTROS					8.051						8.051
22100	ENERGÍA ELÉCTRICA					5.289						5.289
22102	GAS Y CALEFACCIÓN					2.762						2.762
226	GASTOS DIVERSOS	1.436				6.225						7.661
22606	REUNIONES, CONFERENCIA Y CURSOS	1.000										1.000
22699	OTROS GASTOS	436				6.225						6.661
227	TRABAJOS REALIZADOS POR OTRAS EMPRESAS Y PROFES.	90.000	13.677		1.264							104.941
22700	LIMPIEZA Y ASEO		13.677		1.264							14.941
22706	ESTUDIOS Y TRABAJOS TÉCNICOS	90.000										90.000
<b>23</b>	<b>INDEMNIZACIONES POR RAZÓN DEL SERVICIO</b>	<b>12.000</b>	<b>184</b>									<b>12.184</b>
230	DIETAS	5.500										5.500

**9.- Detalle económico territorial por secciones y subprogramas**

SECCIÓN 02 ECONOMÍA Y HACIENDA  
 SERVICIO 05 INTERVENCIÓN GENERAL ADMÓN COMUNIDAD  
 PROGRAMA 931A POLÍTICA ECONÓMICA Y PRESUPUESTARIA  
 SUBPROGRAMA 931A03 CONTROL INTERNO Y CONTABILIDAD PÚBLICA

SUBCONCEPTO		TERRITORIO	SIN TERRITORIALIZAR 0	ÁVILA 1	BURGOS 2	LEÓN 3	PALENCIA 4	SALAMANCA 5	SEGOVIA 6	SORIA 7	VALLADOLID 8	ZAMORA 9	TOTAL
23000	DIETAS		5.500										5.500
231	LOCOMOCIÓN		6.500	184									6.684
23100	LOCOMOCIÓN		6.500	184									6.684
24	GASTOS DE PUBLICACIONES		2.500										2.500
240	GASTOS DE EDICIÓN Y DISTRIBUCIÓN		2.500										2.500
24000	GASTOS DE EDICIÓN Y DISTRIBUCIÓN		2.500										2.500
	TOTAL OPERACIONES CORRIENTES		14.007.389	732.164	936.433	1.160.420	933.800	1.126.415	792.669	781.384	826.498	675.778	21.972.950
6	INVERSIONES REALES		399.294										399.294
64	GASTOS DE INVERSIONES DE CARÁCTER INMATERIAL		399.294										399.294
640	GASTOS DE INVESTIG.,DESARROLLO Y ESTUDIOS TÉCNICOS		399.294										399.294
64001	ESTUDIOS Y TRABAJOS TÉCNICOS		399.294										399.294
	TOTAL OPERACIONES DE CAPITAL		399.294										399.294
	TOTAL OPERACIONES NO FINANCIERAS		14.406.683	732.164	936.433	1.160.420	933.800	1.126.415	792.669	781.384	826.498	675.778	22.372.244
	TOTAL SUBPROGRAMA		14.406.683	732.164	936.433	1.160.420	933.800	1.126.415	792.669	781.384	826.498	675.778	22.372.244
	TOTAL PROGRAMA		14.406.683	732.164	936.433	1.160.420	933.800	1.126.415	792.669	781.384	826.498	675.778	22.372.244
	TOTAL SERVICIO		14.406.683	732.164	936.433	1.160.420	933.800	1.126.415	792.669	781.384	826.498	675.778	22.372.244

**9.- Detalle económico territorial por secciones y subprogramas**

**SECCIÓN** 02 **ECONOMÍA Y HACIENDA**  
**SERVICIO** 06 **D.G. DEL TESORO Y POLÍTICA FINANCIERA**  
**PROGRAMA** 923C **ADMINISTRACIÓN GENERAL DE ECONOMÍA Y HACIENDA**  
**SUBPROGRAMA** 923C02 **GESTIÓN DE LA TESORERÍA**

SUBCONCEPTO		SIN TERRITORIALIZAR	ÁVILA	BURGOS	LEÓN	PALENCIA	SALAMANCA	SEGOVIA	SORIA	VALLADOLID	ZAMORA	TOTAL
TERRITORIO		0	1	2	3	4	5	6	7	8	9	
1	GASTOS DE PERSONAL	2.251.302	96.756	136.349	124.736	120.821	144.336	95.675	96.527	123.859	88.118	3.278.479
10	ALTOS CARGOS	65.307										65.307
100	RETRIBUCIONES BÁSICAS	22.650										22.650
10000	RETRIBUCIONES BÁSICAS	22.650										22.650
101	OTRAS REMUNERACIONES	42.657										42.657
10100	OTRAS REMUNERACIONES	42.657										42.657
12	FUNCIONARIOS	1.647.922	71.144	99.246	97.101	98.329	104.732	70.285	70.962	96.445	70.167	2.426.333
120	RETRIBUCIONES BÁSICAS	897.584	39.606	56.335	53.808	53.938	60.087	38.747	39.424	53.661	38.120	1.331.310
12000	RETRIBUCIONES BÁSICAS	897.584	39.606	56.335	53.808	53.938	60.087	38.747	39.424	53.661	38.120	1.331.310
121	RETRIBUCIONES COMPLEMENTARIAS	750.338	31.538	42.911	43.293	44.391	44.645	31.538	31.538	42.784	32.047	1.095.023
12100	RETRIBUCIONES COMPLEMENTARIAS	694.883	29.258	39.947	40.440	41.538	41.570	29.258	29.258	39.931	29.767	1.015.850
12131	COMPLEMENTO DE CARRERA PROFESIONAL HORIZONTAL	55.455	2.280	2.964	2.853	2.853	3.075	2.280	2.280	2.853	2.280	79.173
16	INCENTIVOS AL RENDIMIENTO	142.719	5.831	9.228	8.047	8.047	10.409	5.831	5.831	8.047	5.831	209.821
160	PRODUCTIVIDAD	142.719	5.831	9.228	8.047	8.047	10.409	5.831	5.831	8.047	5.831	209.821
16000	PRODUCTIVIDAD	142.719	5.831	9.228	8.047	8.047	10.409	5.831	5.831	8.047	5.831	209.821
17	CUOTAS Y PRESTACIONES A CARGO DE LA COMUNIDAD	395.354	19.781	27.875	19.588	14.445	29.195	19.559	19.734	19.367	12.120	577.018
171	SEGURIDAD SOCIAL PERSONAL NO LABORAL	395.354	19.781	27.875	19.588	14.445	29.195	19.559	19.734	19.367	12.120	577.018
17100	SEGURIDAD SOCIAL PERSONAL NO LABORAL	395.354	19.781	27.875	19.588	14.445	29.195	19.559	19.734	19.367	12.120	577.018
2	GASTOS CORRIENTES EN BIENES Y SERVICIOS	13.800										13.800
22	MATERIAL, SUMINISTROS Y OTROS	11.200										11.200



## 9.- Detalle económico territorial por secciones y subprogramas

SECCIÓN		02	ECONOMÍA Y HACIENDA										
SERVICIO		06	D.G. DEL TESORO Y POLÍTICA FINANCIERA										
PROGRAMA		923C	ADMINISTRACIÓN GENERAL DE ECONOMÍA Y HACIENDA										
SUBPROGRAMA		923C02	GESTIÓN DE LA TESORERÍA										
SUBCONCEPTO		TERRITORIO	SIN TERRITORIALIZAR 0	ÁVILA 1	BURGOS 2	LEÓN 3	PALENCIA 4	SALAMANCA 5	SEGOVIA 6	SORIA 7	VALLADOLID 8	ZAMORA 9	TOTAL
220	MATERIAL DE OFICINA		9.000										9.000
22000	ORDINARIO NO INVENTARIABLE		4.500										4.500
22001	PRENSA,REVISTAS,LIBROS Y PUBLICACIONES		2.500										2.500
22002	MATERIAL INFORMÁTICO NO INVENTARIABLE		2.000										2.000
226	GASTOS DIVERSOS		1.800										1.800
22606	REUNIONES, CONFERENCIA Y CURSOS		1.000										1.000
22699	OTROS GASTOS		800										800
227	TRABAJO REALIZADOS POR OTRAS EMPRESAS Y PROFES.		400										400
22706	ESTUDIOS Y TRABAJOS TÉCNICOS		400										400
23	INDEMNIZACIONES POR RAZÓN DEL SERVICIO		2.600										2.600
230	DIETAS		600										600
23000	DIETAS		600										600
231	LOCOMOCIÓN		2.000										2.000
23100	LOCOMOCIÓN		2.000										2.000
3	GASTOS FINANCIEROS		1.200.000										1.200.000
35	INTERESES DE DEMORA Y OTROS GASTOS FINANCIEROS		1.200.000										1.200.000
359	OTROS GASTOS FINANCIEROS		1.200.000										1.200.000
35900	OTROS GASTOS FINANCIEROS		1.200.000										1.200.000
	TOTAL OPERACIONES CORRIENTES		3.465.102	96.756	136.349	124.736	120.821	144.336	95.675	96.527	123.859	88.118	4.492.279
	TOTAL SUBPROGRAMA		3.465.102	96.756	136.349	124.736	120.821	144.336	95.675	96.527	123.859	88.118	4.492.279
	TOTAL PROGRAMA		3.465.102	96.756	136.349	124.736	120.821	144.336	95.675	96.527	123.859	88.118	4.492.279



## 9.- Detalle económico territorial por secciones y subprogramas

SECCIÓN	02	ECONOMÍA Y HACIENDA
SERVICIO	06	D.G. DEL TESORO Y POLÍTICA FINANCIERA
PROGRAMA	923C	ADMINISTRACIÓN GENERAL DE ECONOMÍA Y HACIENDA
SUBPROGRAMA	923C02	GESTIÓN DE LA TESORERÍA

SUBCONCEPTO	TERRITORIO	SIN TERRITORIALIZAR 0	ÁVILA 1	BURGOS 2	LEÓN 3	PALENCIA 4	SALAMANCA 5	SEGOVIA 6	SORIA 7	VALLADOLID 8	ZAMORA 9	TOTAL
	<i>TOTAL SERVICIO</i>	3.465.102	96.756	136.349	124.736	120.821	144.336	95.675	96.527	123.859	88.118	4.492.279



## 9.- Detalle económico territorial por secciones y subprogramas

**SECCIÓN** 02 **ECONOMÍA Y HACIENDA**  
**SERVICIO** 10 **D.G. POLÍTICA ECONÓMICA Y COMPETITIVIDAD**  
**PROGRAMA** 422A **DESARROLLO EMPRESARIAL**  
**SUBPROGRAMA** 422A02 **COMPETITIVIDAD**

SUBCONCEPTO		SIN TERRITORIALIZAR	ÁVILA	BURGOS	LEÓN	PALENCIA	SALAMANCA	SEGOVIA	SORIA	VALLADOLID	ZAMORA	TOTAL
TERRITORIO		0	1	2	3	4	5	6	7	8	9	
1	GASTOS DE PERSONAL	1.008.511										1.008.511
10	ALTOS CARGOS	65.307										65.307
100	RETRIBUCIONES BÁSICAS	22.650										22.650
10000	RETRIBUCIONES BÁSICAS	22.650										22.650
101	OTRAS REMUNERACIONES	42.657										42.657
10100	OTRAS REMUNERACIONES	42.657										42.657
12	FUNCIONARIOS	712.740										712.740
120	RETRIBUCIONES BÁSICAS	374.716										374.716
12000	RETRIBUCIONES BÁSICAS	374.716										374.716
121	RETRIBUCIONES COMPLEMENTARIAS	338.024										338.024
12100	RETRIBUCIONES COMPLEMENTARIAS	314.072										314.072
12131	COMPLEMENTO DE CARRERA PROFESIONAL HORIZONTAL	23.952										23.952
16	INCENTIVOS AL RENDIMIENTO	64.547										64.547
160	PRODUCTIVIDAD	64.547										64.547
16000	PRODUCTIVIDAD	64.547										64.547
17	CUOTAS Y PRESTACIONES A CARGO DE LA COMUNIDAD	165.917										165.917
171	SEGURIDAD SOCIAL PERSONAL NO LABORAL	165.917										165.917
17100	SEGURIDAD SOCIAL PERSONAL NO LABORAL	165.917										165.917
2	GASTOS CORRIENTES EN BIENES Y SERVICIOS	102.000										102.000
22	MATERIAL, SUMINISTROS Y OTROS	82.000										82.000



## 9.- Detalle económico territorial por secciones y subprogramas

**SECCIÓN** 02 **ECONOMÍA Y HACIENDA**  
**SERVICIO** 10 **D.G. POLÍTICA ECONÓMICA Y COMPETITIVIDAD**  
**PROGRAMA** 422A **DESARROLLO EMPRESARIAL**  
**SUBPROGRAMA** 422A02 **COMPETITIVIDAD**

SUBCONCEPTO		SIN TERRITORIALIZAR	ÁVILA	BURGOS	LEÓN	PALENCIA	SALAMANCA	SEGOVIA	SORIA	VALLADOLID	ZAMORA	TOTAL
TERRITORIO		0	1	2	3	4	5	6	7	8	9	
220	MATERIAL DE OFICINA	2.000										2.000
22000	ORDINARIO NO INVENTARIABLE	2.000										2.000
226	GASTOS DIVERSOS	40.000										40.000
22602	PUBLICIDAD Y PROMOCIÓN	40.000										40.000
227	TRABAJOS REALIZADOS POR OTRAS EMPRESAS Y PROFES.	40.000										40.000
22706	ESTUDIOS Y TRABAJOS TÉCNICOS	40.000										40.000
<b>23</b>	<b>INDEMNIZACIONES POR RAZÓN DEL SERVICIO</b>	<b>20.000</b>										<b>20.000</b>
230	DIETAS	2.500										2.500
23000	DIETAS	2.500										2.500
231	LOCOMOCIÓN	2.500										2.500
23100	LOCOMOCIÓN	2.500										2.500
233	OTRAS INDEMNIZACIONES	15.000										15.000
23300	OTRAS INDEMNIZACIONES	15.000										15.000
	<b>TOTAL OPERACIONES CORRIENTES</b>	<b>1.110.511</b>										<b>1.110.511</b>
<b>6</b>	<b>INVERSIONES REALES</b>	<b>494.000</b>										<b>494.000</b>
<b>64</b>	<b>GASTOS DE INVERSIONES DE CARÁCTER INMATERIAL</b>	<b>494.000</b>										<b>494.000</b>
640	GASTOS DE INVESTIG.,DESARROLLO Y ESTUDIOS TÉCNICOS	180.000										180.000
64001	ESTUDIOS Y TRABAJOS TÉCNICOS	180.000										180.000
641	CAMPAÑAS DE PROMOCIÓN	300.000										300.000
64100	CAMPAÑAS DE PROMOCIÓN	300.000										300.000
649	OTRO INMOVILIZADO INMATERIAL	14.000										14.000





## 9.- Detalle económico territorial por secciones y subprogramas

SECCIÓN		02	ECONOMÍA Y HACIENDA										
SERVICIO		10	D.G. POLÍTICA ECONÓMICA Y COMPETITIVIDAD										
PROGRAMA		422A	DESARROLLO EMPRESARIAL										
SUBPROGRAMA		422A02	COMPETITIVIDAD										
SUBCONCEPTO		TERRITORIO	SIN TERRITORIALIZAR	ÁVILA	BURGOS	LEÓN	PALENCIA	SALAMANCA	SEGOVIA	SORIA	VALLADOLID	ZAMORA	TOTAL
		0	1	2	3	4	5	6	7	8	9		
64900	OTRO INMOVILIZADO INMATERIAL		14.000										14.000
7	TRANSFERENCIAS DE CAPITAL		1.230.000									1.000.000	2.230.000
75	A LA ADMINISTRACIÓN DEL ESTADO											1.000.000	1.000.000
750	A LA ADMINISTRACIÓN DEL ESTADO											1.000.000	1.000.000
75012	REAPERTURA CAMPAMENTO MILITAR MONTE LA REINA											1.000.000	1.000.000
78	A FAMILIAS E INSTITUCIONES SIN FINES DE LUCRO		1.230.000										1.230.000
780	A FAMILIAS E INSTITUCIONES SIN FINES DE LUCRO		1.230.000										1.230.000
780C5	PROMOCIÓN Y DIFUSIÓN SECTOR EMPRESARIAL		30.000										30.000
780C6	COMPETITIVIDAD E INNOVAC. EMPRESARIAL.		1.200.000										1.200.000
	<b>TOTAL OPERACIONES DE CAPITAL</b>		<b>1.724.000</b>									<b>1.000.000</b>	<b>2.724.000</b>
	<b>TOTAL OPERACIONES NO FINANCIERAS</b>		<b>2.834.511</b>									<b>1.000.000</b>	<b>3.834.511</b>
	<b>TOTAL SUBPROGRAMA</b>		<b>2.834.511</b>									<b>1.000.000</b>	<b>3.834.511</b>
	<b>TOTAL PROGRAMA</b>		<b>2.834.511</b>									<b>1.000.000</b>	<b>3.834.511</b>



## 9.- Detalle económico territorial por secciones y subprogramas

SECCIÓN		02	ECONOMÍA Y HACIENDA										
SERVICIO		10	D.G. POLÍTICA ECONÓMICA Y COMPETITIVIDAD										
PROGRAMA		467B	INVESTIGACIÓN Y DESARROLLO EN SECTORES										
SUBPROGRAMA		467B01	INVESTIGAC.APLICADA Y DESARROLLO EN OTROS SECTORES										
SUBCONCEPTO		TERRITORIO	SIN TERRITORIALIZAR 0	ÁVILA 1	BURGOS 2	LEÓN 3	PALENCIA 4	SALAMANCA 5	SEGOVIA 6	SORIA 7	VALLADOLID 8	ZAMORA 9	TOTAL
4	TRANSFERENCIAS CORRIENTES		12.979.556										12.979.556
40	TRANSFERENCIAS CONSOLIDABLES		12.979.556										12.979.556
401	A ENTES PÚBLICOS DE DERECHO PRIVADO		12.979.556										12.979.556
40100	INSTITUTO COMPETITIVIDAD EMPRESARIAL DE C. Y L.		12.979.556										12.979.556
	<b>TOTAL OPERACIONES CORRIENTES</b>		<b>12.979.556</b>										<b>12.979.556</b>
7	TRANSFERENCIAS DE CAPITAL		116.819.630										116.819.630
70	TRANSFERENCIAS CONSOLIDABLES		113.106.620										113.106.620
701	A ENTES PÚBLICOS DE DERECHO PRIVADO		113.106.620										113.106.620
70100	INSTITUTO COMPETITIVIDAD EMPRESARIAL DE C. Y L.		113.106.620										113.106.620
78	A FAMILIAS E INSTITUCIONES SIN FINES DE LUCRO		3.713.010										3.713.010
780	A FAMILIAS E INSTITUCIONES SIN FINES DE LUCRO		3.713.010										3.713.010
7802N	PROMOCIÓN Y DESARROLLO COMPETITIVO		935.671										935.671
7804E	APOYO A LOS CENTROS TECNOLÓGICOS		2.277.339										2.277.339
7805E	ACTUACIONES SINGULARES ASOC.EMPRESAS INNOVADORAS		500.000										500.000
	<b>TOTAL OPERACIONES DE CAPITAL</b>		<b>116.819.630</b>										<b>116.819.630</b>
	<b>TOTAL OPERACIONES NO FINANCIERAS</b>		<b>129.799.186</b>										<b>129.799.186</b>
	<b>TOTAL SUBPROGRAMA</b>		<b>129.799.186</b>										<b>129.799.186</b>
	<b>TOTAL PROGRAMA</b>		<b>129.799.186</b>										<b>129.799.186</b>
	<b>TOTAL SERVICIO</b>		<b>132.633.697</b>									<b>1.000.000</b>	<b>133.633.697</b>

**9.- Detalle económico territorial por secciones y subprogramas**

SECCIÓN		02	ECONOMÍA Y HACIENDA										
SERVICIO		11	D.G. DE ENERGÍA Y MINAS										
PROGRAMA		423A	FOMENTO DE LA MINERÍA										
SUBPROGRAMA		423A01	APROVECHAMIENTO DE RECURSOS MINEROS										
SUBCONCEPTO		TERRITORIO	SIN TERRITORIALIZAR 0	ÁVILA 1	BURGOS 2	LEÓN 3	PALENCIA 4	SALAMANCA 5	SEGOVIA 6	SORIA 7	VALLADOLID 8	ZAMORA 9	TOTAL
1	GASTOS DE PERSONAL		708.892	99.791	134.072	563.245	179.520	184.928	138.946	93.622	99.848	101.834	2.304.698
12	FUNCIONARIOS		536.224	72.110	97.216	413.280	129.759	131.282	101.003	68.651	72.110	73.743	1.695.378
120	RETRIBUCIONES BÁSICAS		296.325	39.301	55.391	243.231	73.710	78.039	59.192	39.343	39.301	40.934	964.767
12000	RETRIBUCIONES BÁSICAS		296.325	39.301	55.391	243.231	73.710	78.039	59.192	39.343	39.301	40.934	964.767
121	RETRIBUCIONES COMPLEMENTARIAS		239.899	32.809	41.825	170.049	56.049	53.243	41.811	29.308	32.809	32.809	730.611
12100	RETRIBUCIONES COMPLEMENTARIAS		222.818	31.102	39.545	155.586	52.062	52.670	39.565	27.028	31.102	31.102	682.580
12131	COMPLEMENTO DE CARRERA PROFESIONAL HORIZONTAL		17.081	1.707	2.280	14.463	3.987	573	2.246	2.280	1.707	1.707	48.031
16	INCENTIVOS AL RENDIMIENTO		48.953	7.230	9.446	41.535	13.061	15.839	10.835	5.831	7.230	7.230	167.190
160	PRODUCTIVIDAD		48.953	7.230	9.446	41.535	13.061	15.839	10.835	5.831	7.230	7.230	167.190
16000	PRODUCTIVIDAD		48.953	7.230	9.446	41.535	13.061	15.839	10.835	5.831	7.230	7.230	167.190
17	CUOTAS Y PRESTACIONES A CARGO DE LA COMUNIDAD		123.715	20.451	27.410	108.430	36.700	37.807	27.108	19.140	20.508	20.861	442.130
171	SEGURIDAD SOCIAL PERSONAL NO LABORAL		123.715	20.451	27.410	108.430	36.700	37.807	27.108	19.140	20.508	20.861	442.130
17100	SEGURIDAD SOCIAL PERSONAL NO LABORAL		123.715	20.451	27.410	108.430	36.700	37.807	27.108	19.140	20.508	20.861	442.130
2	GASTOS CORRIENTES EN BIENES Y SERVICIOS		11.570										11.570
22	MATERIAL, SUMINISTROS Y OTROS		6.970										6.970
220	MATERIAL DE OFICINA		1.600										1.600
22000	ORDINARIO NO INVENTARIABLE		1.600										1.600
226	GASTOS DIVERSOS		1.200										1.200
22606	REUNIONES, CONFERENCIA Y CURSOS		1.200										1.200
227	TRABAJO REALIZADOS POR OTRAS EMPRESAS Y PROFES.		4.170										4.170
22706	ESTUDIOS Y TRABAJOS TÉCNICOS		4.170										4.170



## 9.- Detalle económico territorial por secciones y subprogramas

SECCIÓN		02	ECONOMÍA Y HACIENDA										
SERVICIO		11	D.G. DE ENERGÍA Y MINAS										
PROGRAMA		423A	FOMENTO DE LA MINERÍA										
SUBPROGRAMA		423A01	APROVECHAMIENTO DE RECURSOS MINEROS										
SUBCONCEPTO		TERRITORIO	SIN TERRITORIALIZAR 0	ÁVILA 1	BURGOS 2	LEÓN 3	PALENCIA 4	SALAMANCA 5	SEGOVIA 6	SORIA 7	VALLADOLID 8	ZAMORA 9	TOTAL
23	INDEMNIZACIONES POR RAZÓN DEL SERVICIO		4.600										4.600
230	DIETAS		1.600										1.600
23000	DIETAS		1.600										1.600
231	LOCOMOCIÓN		3.000										3.000
23100	LOCOMOCIÓN		3.000										3.000
	<b>TOTAL OPERACIONES CORRIENTES</b>		<b>720.462</b>	<b>99.791</b>	<b>134.072</b>	<b>563.245</b>	<b>179.520</b>	<b>184.928</b>	<b>138.946</b>	<b>93.622</b>	<b>99.848</b>	<b>101.834</b>	<b>2.316.268</b>
6	<b>INVERSIONES REALES</b>		<b>220.000</b>			<b>2.073.180</b>							<b>2.293.180</b>
60	<b>INVERS.NUEVAS INFRAESTRUCT. Y BIENES USO GENERAL</b>		<b>100.000</b>			<b>2.073.180</b>							<b>2.173.180</b>
601	INFRAESTRUCT. Y BIENES DESTINADOS AL USO GENERAL		100.000			2.073.180							2.173.180
60101	EJECUCIÓN DE OBRA		100.000			2.073.180							2.173.180
64	<b>GASTOS DE INVERSIONES DE CARÁCTER INMATERIAL</b>		<b>120.000</b>										<b>120.000</b>
640	GASTOS DE INVESTIG.,DESARROLLO Y ESTUDIOS TÉCNICOS		100.000										100.000
64001	ESTUDIOS Y TRABAJOS TÉCNICOS		100.000										100.000
641	CAMPAÑAS DE PROMOCIÓN		20.000										20.000
64100	CAMPAÑAS DE PROMOCIÓN		20.000										20.000
7	<b>TRANSFERENCIAS DE CAPITAL</b>		<b>1.515.442</b>			<b>3.726.574</b>							<b>5.242.016</b>
74	<b>A EMPRESAS PÚBLICAS Y OTROS ENTES PÚBLICOS</b>		<b>25.000</b>										<b>25.000</b>
743	A OTROS ENTES PÚBLICOS		25.000										25.000
74323	FORMACIÓN PREVENCIÓN RIESGOS LABORALES		25.000										25.000
76	<b>A CORPORACIONES LOCALES</b>		<b>1.165.442</b>			<b>3.726.574</b>							<b>4.892.016</b>



## 9.- Detalle económico territorial por secciones y subprogramas

<b>SECCIÓN</b>	<b>02</b>	<b>ECONOMÍA Y HACIENDA</b>									
<b>SERVICIO</b>	<b>11</b>	<b>D.G. DE ENERGÍA Y MINAS</b>									
<b>PROGRAMA</b>	<b>423A</b>	<b>FOMENTO DE LA MINERÍA</b>									
<b>SUBPROGRAMA</b>	<b>423A01</b>	<b>APROVECHAMIENTO DE RECURSOS MINEROS</b>									

SUBCONCEPTO		SIN TERRITORIALIZAR	ÁVILA	BURGOS	LEÓN	PALENCIA	SALAMANCA	SEGOVIA	SORIA	VALLADOLID	ZAMORA	TOTAL
TERRITORIO		0	1	2	3	4	5	6	7	8	9	
760	A CORPORACIONES LOCALES	1.165.442			3.726.574							4.892.016
7600B	MEJORAS ENTORNO MINERO	1.165.442			218.980							1.384.422
76055	POLÍGONOS INDUSTRIALES PEQUEÑOS MUNICIPIOS				3.507.594							3.507.594
77	A EMPRESAS PRIVADAS	300.000										300.000
770	A EMPRESAS PRIVADAS	300.000										300.000
77094	MODERNIZACIÓN DEL SECTOR	300.000										300.000
78	A FAMILIAS E INSTITUCIONES SIN FINES DE LUCRO	25.000										25.000
780	A FAMILIAS E INSTITUCIONES SIN FINES DE LUCRO	25.000										25.000
7801N	MODERNIZACIÓN DEL SECTOR	25.000										25.000
	<b>TOTAL OPERACIONES DE CAPITAL</b>	1.735.442			5.799.754							7.535.196
	<b>TOTAL OPERACIONES NO FINANCIERAS</b>	2.455.904	99.791	134.072	6.362.999	179.520	184.928	138.946	93.622	99.848	101.834	9.851.464
	<b>TOTAL SUBPROGRAMA</b>	2.455.904	99.791	134.072	6.362.999	179.520	184.928	138.946	93.622	99.848	101.834	9.851.464
	<b>TOTAL PROGRAMA</b>	2.455.904	99.791	134.072	6.362.999	179.520	184.928	138.946	93.622	99.848	101.834	9.851.464

**9.- Detalle económico territorial por secciones y subprogramas**

SECCIÓN		02	ECONOMÍA Y HACIENDA										
SERVICIO		11	D.G. DE ENERGÍA Y MINAS										
PROGRAMA		425A	PLANIFICACIÓN Y PRODUCCIÓN ENERGÉTICA										
SUBPROGRAMA		425A01	INFRAESTRUCTURA ELÉCTRICA Y AHORRO ENERGÉTICO										
SUBCONCEPTO		TERRITORIO	SIN TERRITORIALIZAR 0	ÁVILA 1	BURGOS 2	LEÓN 3	PALENCIA 4	SALAMANCA 5	SEGOVIA 6	SORIA 7	VALLADOLID 8	ZAMORA 9	TOTAL
1	GASTOS DE PERSONAL		1.577.954			83.891	41.603				83.306	42.339	1.829.093
10	ALTOS CARGOS		65.307										65.307
100	RETRIBUCIONES BÁSICAS		22.650										22.650
10000	RETRIBUCIONES BÁSICAS		22.650										22.650
101	OTRAS REMUNERACIONES		42.657										42.657
10100	OTRAS REMUNERACIONES		42.657										42.657
12	FUNCIONARIOS		1.019.910			59.511	29.483				58.966	30.028	1.197.898
120	RETRIBUCIONES BÁSICAS		586.364			35.635	17.545				35.090	18.090	692.724
12000	RETRIBUCIONES BÁSICAS		586.364			35.635	17.545				35.090	18.090	692.724
121	RETRIBUCIONES COMPLEMENTARIAS		433.546			23.876	11.938				23.876	11.938	505.174
12100	RETRIBUCIONES COMPLEMENTARIAS		406.446			23.876	11.938				23.876	11.938	478.074
12131	COMPLEMENTO DE CARRERA PROFESIONAL HORIZONTAL		27.100										27.100
14	LABORAL EVENTUAL		81.469										81.469
140	RETRIBUCIONES BÁSICAS		61.770										61.770
14000	RETRIBUCIONES BÁSICAS		61.770										61.770
141	OTRAS REMUNERACIONES		19.699										19.699
14100	OTRAS REMUNERACIONES		19.699										19.699
16	INCENTIVOS AL RENDIMIENTO		109.778			7.230	3.615				7.230	3.615	131.468
160	PRODUCTIVIDAD		109.778			7.230	3.615				7.230	3.615	131.468
16000	PRODUCTIVIDAD		109.778			7.230	3.615				7.230	3.615	131.468
17	CUOTAS Y PRESTACIONES A CARGO DE LA COMUNIDAD		301.490			17.150	8.505				17.110	8.696	352.951

**9.- Detalle económico territorial por secciones y subprogramas**

SECCIÓN		02	ECONOMÍA Y HACIENDA									
SERVICIO		11	D.G. DE ENERGÍA Y MINAS									
PROGRAMA		425A	PLANIFICACIÓN Y PRODUCCIÓN ENERGÉTICA									
SUBPROGRAMA		425A01	INFRAESTRUCTURA ELÉCTRICA Y AHORRO ENERGÉTICO									
SUBCONCEPTO	TERRITORIO	SIN TERRITORIALIZAR 0	ÁVILA 1	BURGOS 2	LEÓN 3	PALENCIA 4	SALAMANCA 5	SEGOVIA 6	SORIA 7	VALLADOLID 8	ZAMORA 9	TOTAL
170	SEGURIDAD SOCIAL PERSONAL LABORAL	27.016										27.016
17000	SEGURIDAD SOCIAL PERSONAL LABORAL	27.016										27.016
171	SEGURIDAD SOCIAL PERSONAL NO LABORAL	274.474			17.150	8.505				17.110	8.696	325.935
17100	SEGURIDAD SOCIAL PERSONAL NO LABORAL	274.474			17.150	8.505				17.110	8.696	325.935
<b>2</b>	<b>GASTOS CORRIENTES EN BIENES Y SERVICIOS</b>	<b>34.434</b>										<b>34.434</b>
<b>21</b>	<b>REPARACIONES, MANTENIMIENTO Y CONSERVACIÓN</b>	<b>5.156</b>										<b>5.156</b>
213	MAQUINARIA, INSTALACIONES Y UTILLAJE	5.156										5.156
21300	MAQUINARIA, INSTALACIONES Y UTILLAJE	5.156										5.156
<b>22</b>	<b>MATERIAL, SUMINISTROS Y OTROS</b>	<b>24.278</b>										<b>24.278</b>
220	MATERIAL DE OFICINA	500										500
22000	ORDINARIO NO INVENTARIABLE	500										500
221	SUMINISTROS	19.253										19.253
22104	VESTUARIO	567										567
22106	PRODUCTOS FARMACÉUTICOS	106										106
22107	PRODUCTOS DE CONSUMO ESPECÍFICO	17.100										17.100
22111	SUM.REPUEST.MAQUINARIA,UTILLAJE Y ELEM.TRANSPORTE	450										450
22199	OTROS SUMINISTROS	1.030										1.030
224	PRIMAS DE SEGUROS	2.015										2.015
22400	PRIMAS DE SEGUROS	2.015										2.015
226	GASTOS DIVERSOS	1.000										1.000
22606	REUNIONES, CONFERENCIA Y CURSOS	1.000										1.000

**9.- Detalle económico territorial por secciones y subprogramas**

SECCIÓN		02	ECONOMÍA Y HACIENDA										
SERVICIO		11	D.G. DE ENERGÍA Y MINAS										
PROGRAMA		425A	PLANIFICACIÓN Y PRODUCCIÓN ENERGÉTICA										
SUBPROGRAMA		425A01	INFRAESTRUCTURA ELÉCTRICA Y AHORRO ENERGÉTICO										
SUBCONCEPTO		TERRITORIO	SIN TERRITORIALIZAR	ÁVILA	BURGOS	LEÓN	PALENCIA	SALAMANCA	SEGOVIA	SORIA	VALLADOLID	ZAMORA	TOTAL
			0	1	2	3	4	5	6	7	8	9	
227	TRABAJOS REALIZADOS POR OTRAS EMPRESAS Y PROFES.		1.510										1.510
22700	LIMPIEZA Y ASEO		1.510										1.510
<b>23</b>	<b>INDEMNIZACIONES POR RAZÓN DEL SERVICIO</b>		<b>5.000</b>										<b>5.000</b>
230	DIETAS		2.000										2.000
23000	DIETAS		2.000										2.000
231	LOCOMOCIÓN		3.000										3.000
23100	LOCOMOCIÓN		3.000										3.000
	<b>TOTAL OPERACIONES CORRIENTES</b>		<b>1.612.388</b>			<b>83.891</b>	<b>41.603</b>				<b>83.306</b>	<b>42.339</b>	<b>1.863.527</b>
<b>6</b>	<b>INVERSIONES REALES</b>		<b>5.060.774</b>										<b>5.060.774</b>
<b>62</b>	<b>INVERS.NUEVAS FUNCIONAMIENTO OPERATIVO SERVICIOS</b>		<b>40.000</b>										<b>40.000</b>
623	MAQUINARIA, INSTALACIONES Y UTILLAJE		40.000										40.000
62301	INSTALACIONES TÉCNICAS		40.000										40.000
<b>63</b>	<b>INVERS.REPOSICIÓN FUNCIONAM. OPERATIVO SERVICIOS</b>		<b>3.159.439</b>										<b>3.159.439</b>
638	ELEMENTOS DE TRANSPORTE		3.159.439										3.159.439
63800	ELEMENTOS DE TRANSPORTE		3.159.439										3.159.439
<b>64</b>	<b>GASTOS DE INVERSIONES DE CARÁCTER INMATERIAL</b>		<b>1.861.335</b>										<b>1.861.335</b>
640	GASTOS DE INVESTIG.,DESARROLLO Y ESTUDIOS TÉCNICOS		1.729.455										1.729.455
64001	ESTUDIOS Y TRABAJOS TÉCNICOS		1.729.455										1.729.455
645	APLICACIONES INFORMÁTICAS		131.880										131.880
64500	APLICACIONES INFORMÁTICAS		131.880										131.880



**9.- Detalle económico territorial por secciones y subprogramas**

SECCIÓN		02	ECONOMÍA Y HACIENDA										
SERVICIO		11	D.G. DE ENERGÍA Y MINAS										
PROGRAMA		425A	PLANIFICACIÓN Y PRODUCCIÓN ENERGÉTICA										
SUBPROGRAMA		425A01	INFRAESTRUCTURA ELÉCTRICA Y AHORRO ENERGÉTICO										
SUBCONCEPTO		TERRITORIO	SIN TERRITORIALIZAR 0	ÁVILA 1	BURGOS 2	LEÓN 3	PALENCIA 4	SALAMANCA 5	SEGOVIA 6	SORIA 7	VALLADOLID 8	ZAMORA 9	TOTAL
7	TRANSFERENCIAS DE CAPITAL		37.412.112										37.412.112
70	TRANSFERENCIAS CONSOLIDABLES		1.661.491										1.661.491
701	A ENTES PÚBLICOS DE DERECHO PRIVADO		1.661.491										1.661.491
70101	ENTE REGIONAL DE LA ENERGÍA DE C. Y L.		1.661.491										1.661.491
74	A EMPRESAS PÚBLICAS Y OTROS ENTES PÚBLICOS		923.294										923.294
740	UNIVERSIDADES		60.000										60.000
74056	AHORRO, DIVERSIDAD ENERGÉTICA Y ENERGÍA RENOVABLE		60.000										60.000
742	A OTRAS EMPRESAS PÚBLICAS		670.000										670.000
74209	AHORRO, DIVERSIDAD ENERGÉTICA Y ENERGÍA RENOVABLE		670.000										670.000
743	A OTROS ENTES PÚBLICOS		193.294										193.294
74336	AHORRO, DIVERSIDAD ENERGÉTICA Y ENERGÍA RENOVABLE		193.294										193.294
76	A CORPORACIONES LOCALES		447.230										447.230
760	A CORPORACIONES LOCALES		447.230										447.230
76008	AHORRO, DIVERSIDAD ENERGÉTICA Y ENERGÍA RENOVABLE		447.230										447.230
77	A EMPRESAS PRIVADAS		24.043.690										24.043.690
770	A EMPRESAS PRIVADAS		24.043.690										24.043.690
77047	AHORRO, DIVERSIDAD ENERGÉTICA Y ENERGÍA RENOVABLE		24.043.690										24.043.690
78	A FAMILIAS E INSTITUCIONES SIN FINES DE LUCRO		10.336.407										10.336.407
780	A FAMILIAS E INSTITUCIONES SIN FINES DE LUCRO		10.336.407										10.336.407
78013	AHORRO, DIVERSIDAD ENERGÉTICA Y ENERGÍA RENOVABLE		10.336.407										10.336.407



## 9.- Detalle económico territorial por secciones y subprogramas

SECCIÓN 02 ECONOMÍA Y HACIENDA  
SERVICIO 11 D.G. DE ENERGÍA Y MINAS  
PROGRAMA 425A PLANIFICACIÓN Y PRODUCCIÓN ENERGÉTICA  
SUBPROGRAMA 425A01 INFRAESTRUCTURA ELÉCTRICA Y AHORRO ENERGÉTICO

SUBCONCEPTO	TERRITORIO	SIN TERRITORIALIZAR 0	ÁVILA 1	BURGOS 2	LEÓN 3	PALENCIA 4	SALAMANCA 5	SEGOVIA 6	SORIA 7	VALLADOLID 8	ZAMORA 9	TOTAL
	TOTAL OPERACIONES DE CAPITAL	42.472.886										42.472.886
	TOTAL OPERACIONES NO FINANCIERAS	44.085.274			83.891	41.603				83.306	42.339	44.336.413
	<i>TOTAL SUBPROGRAMA</i>	44.085.274			83.891	41.603				83.306	42.339	44.336.413
	<i>TOTAL PROGRAMA</i>	44.085.274			83.891	41.603				83.306	42.339	44.336.413

**9.- Detalle económico territorial por secciones y subprogramas**

SECCIÓN		02	ECONOMÍA Y HACIENDA										
SERVICIO		11	D.G. DE ENERGÍA Y MINAS										
PROGRAMA		467B	INVESTIGACIÓN Y DESARROLLO EN SECTORES										
SUBPROGRAMA		467B01	INVESTIGAC.APLICADA Y DESARROLLO EN OTROS SECTORES										
SUBCONCEPTO		TERRITORIO	SIN TERRITORIALIZAR 0	ÁVILA 1	BURGOS 2	LEÓN 3	PALENCIA 4	SALAMANCA 5	SEGOVIA 6	SORIA 7	VALLADOLID 8	ZAMORA 9	TOTAL
4	TRANSFERENCIAS CORRIENTES		550.000										550.000
44	A EMPRESAS PÚBLICAS Y OTROS ENTES PÚBLICOS		550.000										550.000
444	A FUNDACIONES PÚBLICAS DE LA COMUNIDAD DE C. Y L.		550.000										550.000
44405	FUNDACIÓN SANTA BÁRBARA		550.000										550.000
	<b>TOTAL OPERACIONES CORRIENTES</b>		<b>550.000</b>										<b>550.000</b>
7	TRANSFERENCIAS DE CAPITAL		80.000										80.000
74	A EMPRESAS PÚBLICAS Y OTROS ENTES PÚBLICOS		80.000										80.000
744	A FUNDACIONES PÚBLICAS DE LA COMUNIDAD DE C. Y L.		80.000										80.000
74402	FUNDACIÓN SANTA BÁRBARA		80.000										80.000
	<b>TOTAL OPERACIONES DE CAPITAL</b>		<b>80.000</b>										<b>80.000</b>
	<b>TOTAL OPERACIONES NO FINANCIERAS</b>		<b>630.000</b>										<b>630.000</b>
	<b>TOTAL SUBPROGRAMA</b>		<b>630.000</b>										<b>630.000</b>
	<b>TOTAL PROGRAMA</b>		<b>630.000</b>										<b>630.000</b>
	<b>TOTAL SERVICIO</b>		47.171.178	99.791	134.072	6.446.890	221.123	184.928	138.946	93.622	183.154	144.173	54.817.877
	<b>TOTAL SECCIÓN</b>		<b>258.519.185</b>	<b>5.667.611</b>	<b>8.188.802</b>	<b>18.237.114</b>	<b>6.664.686</b>	<b>9.506.941</b>	<b>5.611.865</b>	<b>5.608.009</b>	<b>8.307.633</b>	<b>7.919.995</b>	<b>334.231.841</b>



1.2.3

03.AGRICULTURA, GANADERÍA Y DESARROLLO RURAL

**9.- Detalle económico territorial por secciones y subprogramas**

<b>SECCIÓN</b>	<b>03</b>	<b>AGRICULTURA, GANADERÍA Y DESARROLLO RURAL</b>
<b>SERVICIO</b>	<b>01</b>	<b>SECRETARÍA GENERAL</b>
<b>PROGRAMA</b>	<b>411A</b>	<b>ADM. GENERAL DE AGRICULTURA Y GANADERÍA</b>
<b>SUBPROGRAMA</b>	<b>411A01</b>	<b>ADMINISTRACIÓN GENERAL AGRARIA</b>

SUBCONCEPTO		SIN TERRITORIALIZAR	ÁVILA	BURGOS	LEÓN	PALENCIA	SALAMANCA	SEGOVIA	SORIA	VALLADOLID	ZAMORA	TOTAL
TERRITORIO		0	1	2	3	4	5	6	7	8	9	
<b>1</b>	<b>GASTOS DE PERSONAL</b>	<b>8.902.433</b>	<b>3.139.826</b>	<b>4.351.394</b>	<b>5.150.932</b>	<b>3.426.220</b>	<b>4.000.505</b>	<b>2.725.900</b>	<b>2.629.137</b>	<b>3.679.239</b>	<b>3.315.259</b>	<b>41.320.845</b>
<b>10</b>	<b>ALTOS CARGOS</b>	<b>234.592</b>										<b>234.592</b>
100	RETRIBUCIONES BÁSICAS	71.430										71.430
10000	RETRIBUCIONES BÁSICAS	71.430										71.430
101	OTRAS REMUNERACIONES	163.162										163.162
10100	OTRAS REMUNERACIONES	163.162										163.162
<b>12</b>	<b>FUNCIONARIOS</b>	<b>4.177.247</b>	<b>1.657.092</b>	<b>2.533.620</b>	<b>2.905.111</b>	<b>1.974.720</b>	<b>2.096.252</b>	<b>1.425.705</b>	<b>1.424.640</b>	<b>2.006.982</b>	<b>1.922.887</b>	<b>22.124.256</b>
120	RETRIBUCIONES BÁSICAS	2.312.473	1.003.211	1.548.682	1.795.627	1.186.285	1.277.717	851.171	861.604	1.207.995	1.169.639	13.214.404
12000	RETRIBUCIONES BÁSICAS	2.312.473	1.003.211	1.548.682	1.795.627	1.186.285	1.277.717	851.171	861.604	1.207.995	1.169.639	13.214.404
121	RETRIBUCIONES COMPLEMENTARIAS	1.864.774	653.881	984.938	1.109.484	788.435	818.535	574.534	563.036	798.987	753.248	8.909.852
12100	RETRIBUCIONES COMPLEMENTARIAS	1.740.708	609.524	914.592	1.026.005	729.682	754.989	539.047	519.085	733.002	700.729	8.267.363
12131	COMPLEMENTO DE CARRERA PROFESIONAL HORIZONTAL	124.066	44.357	70.346	83.479	58.753	63.546	35.487	43.951	65.985	52.519	642.489
<b>13</b>	<b>LABORAL FIJO</b>	<b>1.831.414</b>	<b>643.157</b>	<b>627.308</b>	<b>843.792</b>	<b>526.804</b>	<b>823.468</b>	<b>586.462</b>	<b>525.960</b>	<b>694.161</b>	<b>489.084</b>	<b>7.591.610</b>
130	RETRIBUCIONES BÁSICAS	1.278.809	517.178	510.424	675.220	421.560	662.689	455.984	421.667	560.950	393.318	5.897.799
13000	RETRIBUCIONES BÁSICAS	1.278.809	517.178	510.424	675.220	421.560	662.689	455.984	421.667	560.950	393.318	5.897.799
131	OTRAS REMUNERACIONES	552.605	125.979	116.884	168.572	105.244	160.779	130.478	104.293	133.211	95.766	1.693.811
13100	OTRAS REMUNERACIONES	495.310	111.812	102.230	148.643	93.677	143.136	120.150	92.418	117.762	84.668	1.509.806
13131	COMPLEMENTO DE CARRERA PROFESIONAL HORIZONTAL	57.295	14.167	14.654	19.929	11.567	17.643	10.328	11.875	15.449	11.098	184.005
<b>14</b>	<b>LABORAL EVENTUAL</b>	<b>255.642</b>										<b>255.642</b>
140	RETRIBUCIONES BÁSICAS	183.729										183.729
14000	RETRIBUCIONES BÁSICAS	183.729										183.729



## 9.- Detalle económico territorial por secciones y subprogramas

SECCIÓN		03	AGRICULTURA, GANADERÍA Y DESARROLLO RURAL										
SERVICIO		01	SECRETARÍA GENERAL										
PROGRAMA		411A	ADM. GENERAL DE AGRICULTURA Y GANADERÍA										
SUBPROGRAMA		411A01	ADMINISTRACIÓN GENERAL AGRARIA										
SUBCONCEPTO		TERRITORIO	SIN TERRITORIALIZAR 0	ÁVILA 1	BURGOS 2	LEÓN 3	PALENCIA 4	SALAMANCA 5	SEGOVIA 6	SORIA 7	VALLADOLID 8	ZAMORA 9	TOTAL
141	OTRAS REMUNERACIONES		71.913										71.913
14100	OTRAS REMUNERACIONES		71.913										71.913
<b>16</b>	<b>INCENTIVOS AL RENDIMIENTO</b>		<b>588.362</b>	<b>188.694</b>	<b>298.545</b>	<b>341.929</b>	<b>219.210</b>	<b>246.316</b>	<b>141.390</b>	<b>160.735</b>	<b>220.933</b>	<b>218.259</b>	<b>2.624.373</b>
160	PRODUCTIVIDAD		564.847	188.694	298.545	341.929	219.210	246.316	141.390	160.735	220.933	218.259	2.600.858
16000	PRODUCTIVIDAD		564.847	188.694	298.545	341.929	219.210	246.316	141.390	160.735	220.933	218.259	2.600.858
161	GRATIFICACIONES		23.515										23.515
16100	GRATIFICACIONES		23.515										23.515
<b>17</b>	<b>CUOTAS Y PRESTACIONES A CARGO DE LA COMUNIDAD</b>		<b>1.784.676</b>	<b>650.883</b>	<b>891.921</b>	<b>1.041.100</b>	<b>705.486</b>	<b>834.469</b>	<b>572.343</b>	<b>517.802</b>	<b>757.163</b>	<b>685.029</b>	<b>8.440.872</b>
170	SEGURIDAD SOCIAL PERSONAL LABORAL		683.363	203.185	199.033	265.708	165.989	261.000	180.262	165.923	219.808	155.538	2.499.809
17000	SEGURIDAD SOCIAL PERSONAL LABORAL		683.363	203.185	199.033	265.708	165.989	261.000	180.262	165.923	219.808	155.538	2.499.809
171	SEGURIDAD SOCIAL PERSONAL NO LABORAL		1.101.313	447.698	692.888	775.392	539.497	573.469	392.081	351.879	537.355	529.491	5.941.063
17100	SEGURIDAD SOCIAL PERSONAL NO LABORAL		1.101.313	447.698	692.888	775.392	539.497	573.469	392.081	351.879	537.355	529.491	5.941.063
<b>18</b>	<b>OTROS GASTOS SOCIALES A CARGO DE LA COMUNIDAD</b>		<b>30.500</b>			<b>19.000</b>							<b>49.500</b>
180	FORMACIÓN Y PERFECCIONAMIENTO DEL PERSONAL		27.500										27.500
18000	FORMACIÓN Y PERFECCIONAMIENTO DEL PERSONAL		27.500										27.500
182	TRANSPORTE DE PERSONAL					19.000							19.000
18200	TRANSPORTE DE PERSONAL					19.000							19.000
185	SEGUROS		3.000										3.000
18500	SEGUROS		3.000										3.000
<b>2</b>	<b>GASTOS CORRIENTES EN BIENES Y SERVICIOS</b>		<b>4.621.423</b>	<b>359.542</b>	<b>503.623</b>	<b>769.963</b>	<b>389.903</b>	<b>554.864</b>	<b>389.467</b>	<b>293.220</b>	<b>491.597</b>	<b>481.967</b>	<b>8.855.569</b>
<b>20</b>	<b>ARRENDAMIENTOS Y CÁNONES</b>		<b>729.743</b>					<b>257</b>					<b>730.000</b>

**9.- Detalle económico territorial por secciones y subprogramas**

<b>SECCIÓN</b>	<b>03</b>	<b>AGRICULTURA, GANADERÍA Y DESARROLLO RURAL</b>
<b>SERVICIO</b>	<b>01</b>	<b>SECRETARÍA GENERAL</b>
<b>PROGRAMA</b>	<b>411A</b>	<b>ADM. GENERAL DE AGRICULTURA Y GANADERÍA</b>
<b>SUBPROGRAMA</b>	<b>411A01</b>	<b>ADMINISTRACIÓN GENERAL AGRARIA</b>

SUBCONCEPTO		SIN TERRITORIALIZAR	ÁVILA	BURGOS	LEÓN	PALENCIA	SALAMANCA	SEGOVIA	SORIA	VALLADOLID	ZAMORA	TOTAL
TERRITORIO		0	1	2	3	4	5	6	7	8	9	
202	ARRENDAMIENTOS DE EDIFICIOS Y OTRAS CONSTRUCCIONES	726.738										726.738
20200	ARRENDAMIENTOS DE EDIFICIOS Y OTRAS CONSTRUCCIONES	726.738										726.738
209	CÁNONES	3.005					257					3.262
20900	CÁNONES	3.005					257					3.262
<b>21</b>	<b>REPARACIONES, MANTENIMIENTO Y CONSERVACIÓN</b>	<b>363.420</b>	<b>23.250</b>	<b>57.109</b>	<b>85.560</b>	<b>39.448</b>	<b>59.605</b>	<b>46.658</b>	<b>18.027</b>	<b>26.129</b>	<b>30.794</b>	<b>750.000</b>
212	EDIFICIOS Y OTRAS CONSTRUCCIONES	28.680	414	2.747	15.497	114	20.000	1.403	5.065	3.944	4.466	82.330
21200	EDIFICIOS Y OTRAS CONSTRUCCIONES	28.680	414	2.747	15.497	114	20.000	1.403	5.065	3.944	4.466	82.330
213	MAQUINARIA, INSTALACIONES Y UTILLAJE	64.402	10.192	25.147	19.303	12.958	283	17.981	11.102	15.770	6.418	183.556
21300	MAQUINARIA, INSTALACIONES Y UTILLAJE	64.402	10.192	25.147	19.303	12.958	283	17.981	11.102	15.770	6.418	183.556
214	ELEMENTOS DE TRANSPORTE	23.143	6.978	20.674	37.630	14.340	29.603	14.594	943	5.810	11.645	165.360
21400	ELEMENTOS DE TRANSPORTE	23.143	6.978	20.674	37.630	14.340	29.603	14.594	943	5.810	11.645	165.360
215	MOBILIARIO Y ENSERES	35.712	5.378	8.541	12.182	11.036	9.719	12.680	917	605	8.265	105.035
21500	MOBILIARIO Y ENSERES	35.712	5.378	8.541	12.182	11.036	9.719	12.680	917	605	8.265	105.035
216	EQUIPOS PARA PROCESOS DE LA INFORMACIÓN	211.483	288		948	1.000						213.719
21600	EQUIPOS PARA PROCESOS DE LA INFORMACIÓN	211.483	288		948	1.000						213.719
<b>22</b>	<b>MATERIAL, SUMINISTROS Y OTROS</b>	<b>3.438.068</b>	<b>330.692</b>	<b>441.614</b>	<b>655.103</b>	<b>346.632</b>	<b>490.802</b>	<b>332.163</b>	<b>270.104</b>	<b>463.718</b>	<b>446.673</b>	<b>7.215.569</b>
220	MATERIAL DE OFICINA	67.735	34.994	30.036	37.373	25.636	58.994	19.094	30.221	31.617	37.494	373.194
22000	ORDINARIO NO INVENTARIABLE	19.987	20.054	12.623	18.176	13.281	20.647	7.146	19.053	17.137	27.013	175.117
22001	PRENSA, REVISTAS, LIBROS Y PUBLICACIONES	36.306	459	1.828	876	1.868	1.140	873	2.978	2.832	852	50.012
22002	MATERIAL INFORMÁTICO NO INVENTARIABLE	11.442	14.481	15.585	18.321	10.487	37.207	11.075	8.190	11.648	9.629	148.065
221	SUMINISTROS	1.064.596	206.805	285.691	328.073	215.237	215.828	178.106	167.437	251.798	240.464	3.154.035
22100	ENERGÍA ELÉCTRICA	734.661	74.336	127.690	128.302	72.322	48.017	70.052	70.383	95.781	64.440	1.485.984

**9.- Detalle económico territorial por secciones y subprogramas**

<b>SECCIÓN</b>	<b>03</b>	<b>AGRICULTURA, GANADERÍA Y DESARROLLO RURAL</b>
<b>SERVICIO</b>	<b>01</b>	<b>SECRETARÍA GENERAL</b>
<b>PROGRAMA</b>	<b>411A</b>	<b>ADM. GENERAL DE AGRICULTURA Y GANADERÍA</b>
<b>SUBPROGRAMA</b>	<b>411A01</b>	<b>ADMINISTRACIÓN GENERAL AGRARIA</b>

SUBCONCEPTO		SIN TERRITORIALIZAR	ÁVILA	BURGOS	LEÓN	PALENCIA	SALAMANCA	SEGOVIA	SORIA	VALLADOLID	ZAMORA	TOTAL
TERRITORIO		0	1	2	3	4	5	6	7	8	9	
22101	AGUA	2.954	1.316	2.544	4.007	5.005	3.215		7.485	1.922	2.146	30.594
22102	GAS Y CALEFACCIÓN	187.704	42.941	39.861	117.284	51.553	49.667	25.165	52.272	55.166	31.256	652.869
22103	COMBUSTIBLE PARA VEHÍCULOS	119.174	66.251	89.980	61.774	47.698	96.940	47.387	24.619	69.630	75.240	698.693
22104	VESTUARIO	2.901	14.501	3.101	3.745	4.633	13.733	4.914	521	3.783	2.292	54.124
22105	PRODUCTOS ALIMENTICIOS	2.302			685	1.449		264	651	1.009		6.360
22106	PRODUCTOS FARMACÉUTICOS	266	152	68		43		176	12	82	97	896
22107	PRODUCTOS DE CONSUMO ESPECÍFICO	2.789	5.104	11.866	5.693	20.924	2.048	6.853	3.378	1.849	454	60.958
22108	SUM.MATER.DEPORTIVO, DIDÁCTICO Y CULTURAL.							187				187
22109	LENCERÍA		77									77
22111	SUM.REPUEST.MAQUINARIA,UTILLAJE Y ELEM.TRANSPORTE	2.485	15	4.949	408	4.621	678	7.852	5.866	2.622	1.396	30.892
22112	SUM.MATER.ELECTRÓN.,ELÉCTRICO Y DE COMUNICACIONES	3.623	848	467	2.229	763	740	342	280	3.033	1.395	13.720
22117	MATERIAL DE LABORATORIO										2.712	2.712
22199	OTROS SUMINISTROS	5.737	1.264	5.165	3.946	6.226	790	14.914	1.970	16.921	59.036	115.969
222	COMUNICACIONES	1.111.415	1.774	568	3.059	8.481	1.232	1.588	15	295	241	1.128.668
22201	POSTALES Y TELEGRÁFICAS	579.315		301	688	306	165		15	295	241	581.326
22204	SERVICIOS DE TELECOMUNICACIONES	532.100	1.774	267	2.371	8.175	1.067	1.588				547.342
223	TRANSPORTES	5.096	2.782	2.558	2.300	2.358	1.358	5.278	409	307	1.642	24.088
22300	TRANSPORTES	5.096	2.782	2.558	2.300	2.358	1.358	5.278	409	307	1.642	24.088
224	PRIMAS DE SEGUROS	52.223				1.652		249				54.124
22400	PRIMAS DE SEGUROS	52.223				1.652		249				54.124
225	TRIBUTOS	67.892	18.693	29.527	31.969	15.173	13.896	17.646	22.991	10.892	8.051	236.730
22500	I.B.I.	61.524	6.564	16.661	16.965	6.617	1.346	508	8.397			118.582



**9.- Detalle económico territorial por secciones y subprogramas**

<b>SECCIÓN</b>	<b>03</b>	<b>AGRICULTURA, GANADERÍA Y DESARROLLO RURAL</b>
<b>SERVICIO</b>	<b>01</b>	<b>SECRETARÍA GENERAL</b>
<b>PROGRAMA</b>	<b>411A</b>	<b>ADM. GENERAL DE AGRICULTURA Y GANADERÍA</b>
<b>SUBPROGRAMA</b>	<b>411A01</b>	<b>ADMINISTRACIÓN GENERAL AGRARIA</b>

SUBCONCEPTO		SIN TERRITORIALIZAR	ÁVILA	BURGOS	LEÓN	PALENCIA	SALAMANCA	SEGOVIA	SORIA	VALLADOLID	ZAMORA	TOTAL
TERRITORIO		0	1	2	3	4	5	6	7	8	9	
22501	IMPUESTO DE CIRCULACIÓN DE VEHÍCULOS	5.428	4.663	5.964	7.878	3.529	6.732	6.702	3.689	5.826	4.046	54.457
22502	I.T.V.	727	4.268	5.686	4.974	3.151	4.674	3.113	4.310	4.185	3.440	38.528
22503	OTRAS TASAS	213	3.198	1.216	2.152	1.876	1.144	7.323	1.988	881	565	20.556
22504	OTROS								4.607			4.607
226	GASTOS DIVERSOS	34.553		352								34.905
22601	ATENCIONES PROTOCOLARIAS Y REPRESENTATIVAS	4.036										4.036
22603	JURÍDICOS Y CONTENCIOSOS	21.254										21.254
22606	REUNIONES, CONFERENCIA Y CURSOS	4.078										4.078
22607	OPOSICIONES Y PRUEBAS SELECTIVAS	4.036										4.036
22608	GASTOS DE INSERCIÓN EN BOLETINES OFICIALES	547										547
22699	OTROS GASTOS	602		352								954
227	TRABAJOS REALIZADOS POR OTRAS EMPRESAS Y PROFES.	1.034.558	65.644	92.882	252.329	78.095	199.494	110.202	49.031	168.809	158.781	2.209.825
22700	LIMPIEZA Y ASEO	246.753	64.665	92.882	162.520	64.173	180.974	89.933	43.765	137.816	127.349	1.210.830
22701	SEGURIDAD	304.651			89.366	546	18.520	19.674		29.561	31.432	493.750
22703	POSTALES								1.212			1.212
22704	CUSTODIA, DEPÓSITO Y ALMACENAJE.	215.927							3.366			219.293
22706	ESTUDIOS Y TRABAJOS TÉCNICOS	257.392										257.392
22799	OTROS	9.835	979		443	13.376		595	688	1.432		27.348
<b>23</b>	<b>INDEMNIZACIONES POR RAZÓN DEL SERVICIO</b>	<b>90.192</b>	<b>5.600</b>	<b>4.900</b>	<b>29.300</b>	<b>3.823</b>	<b>4.200</b>	<b>10.646</b>	<b>5.089</b>	<b>1.750</b>	<b>4.500</b>	<b>160.000</b>
230	DIETAS	8.467	5.600	4.750	28.950	3.780	4.200	9.750	4.960	1.750	4.500	76.707
23000	DIETAS	8.467	5.600	4.750	28.950	3.780	4.200	9.750	4.960	1.750	4.500	76.707
231	LOCOMOCIÓN	2.713		150	350	43		896	129			4.281



**9.- Detalle económico territorial por secciones y subprogramas**

**SECCIÓN** 03 **AGRICULTURA, GANADERÍA Y DESARROLLO RURAL**  
**SERVICIO** 01 **SECRETARÍA GENERAL**  
**PROGRAMA** 411A **ADM. GENERAL DE AGRICULTURA Y GANADERÍA**  
**SUBPROGRAMA** 411A01 **ADMINISTRACIÓN GENERAL AGRARIA**

SUBCONCEPTO		SIN TERRITORIALIZAR	ÁVILA	BURGOS	LEÓN	PALENCIA	SALAMANCA	SEGOVIA	SORIA	VALLADOLID	ZAMORA	TOTAL
TERRITORIO		0	1	2	3	4	5	6	7	8	9	
23100	LOCOMOCIÓN	2.713		150	350	43		896	129			4.281
233	OTRAS INDEMNIZACIONES	79.012										79.012
23300	OTRAS INDEMNIZACIONES	79.012										79.012
<b>3</b>	<b>GASTOS FINANCIEROS</b>	<b>110.944</b>										<b>110.944</b>
<b>35</b>	<b>INTERESES DE DEMORA Y OTROS GASTOS FINANCIEROS</b>	<b>110.944</b>										<b>110.944</b>
359	OTROS GASTOS FINANCIEROS	110.944										110.944
35900	OTROS GASTOS FINANCIEROS	110.944										110.944
<b>4</b>	<b>TRANSFERENCIAS CORRIENTES</b>	<b>11.813.826</b>										<b>11.813.826</b>
<b>40</b>	<b>TRANSFERENCIAS CONSOLIDABLES</b>	<b>11.813.826</b>										<b>11.813.826</b>
401	A ENTES PÚBLICOS DE DERECHO PRIVADO	11.813.826										11.813.826
40102	INSTITUTO TECNOLÓGICO AGRARIO	11.813.826										11.813.826
	<b>TOTAL OPERACIONES CORRIENTES</b>	<b>25.448.626</b>	<b>3.499.368</b>	<b>4.855.017</b>	<b>5.920.895</b>	<b>3.816.123</b>	<b>4.555.369</b>	<b>3.115.367</b>	<b>2.922.357</b>	<b>4.170.836</b>	<b>3.797.226</b>	<b>62.101.184</b>
<b>6</b>	<b>INVERSIONES REALES</b>	<b>1.890.458</b>	<b>50.000</b>	<b>50.000</b>	<b>50.000</b>	<b>50.000</b>	<b>50.000</b>	<b>50.000</b>	<b>50.000</b>	<b>50.000</b>	<b>50.000</b>	<b>2.340.458</b>
<b>62</b>	<b>INVERS.NUEVAS FUNCIONAMIENTO OPERATIVO SERVICIOS</b>	<b>150.000</b>										<b>150.000</b>
621	CONSTRUCCIONES	50.000										50.000
62100	CONSTRUCCIONES	50.000										50.000
627	EQUIPOS PARA PROCESOS DE LA INFORMACIÓN	100.000										100.000
62700	EQUIPOS PARA PROCESOS DE LA INFORMACIÓN	100.000										100.000
<b>63</b>	<b>INVERS.REPOSICIÓN FUNCIONAM. OPERATIVO SERVICIOS</b>	<b>611.889</b>	<b>50.000</b>	<b>50.000</b>	<b>50.000</b>	<b>50.000</b>	<b>50.000</b>	<b>50.000</b>	<b>50.000</b>	<b>50.000</b>	<b>50.000</b>	<b>1.061.889</b>
631	CONSTRUCCIONES	300.000										300.000

**9.- Detalle económico territorial por secciones y subprogramas**

<b>SECCIÓN</b>	<b>03</b>	<b>AGRICULTURA, GANADERÍA Y DESARROLLO RURAL</b>
<b>SERVICIO</b>	<b>01</b>	<b>SECRETARÍA GENERAL</b>
<b>PROGRAMA</b>	<b>411A</b>	<b>ADM. GENERAL DE AGRICULTURA Y GANADERÍA</b>
<b>SUBPROGRAMA</b>	<b>411A01</b>	<b>ADMINISTRACIÓN GENERAL AGRARIA</b>

SUBCONCEPTO		SIN TERRITORIALIZAR	ÁVILA	BURGOS	LEÓN	PALENCIA	SALAMANCA	SEGOVIA	SORIA	VALLADOLID	ZAMORA	TOTAL
TERRITORIO		0	1	2	3	4	5	6	7	8	9	
63100	CONSTRUCCIONES	300.000										300.000
637	EQUIPOS PARA PROCESOS DE LA INFORMACIÓN	250.000										250.000
63700	EQUIPOS PARA PROCESOS DE LA INFORMACIÓN	250.000										250.000
638	ELEMENTOS DE TRANSPORTE	61.889	50.000	50.000	50.000	50.000	50.000	50.000	50.000	50.000	50.000	511.889
63800	ELEMENTOS DE TRANSPORTE	61.889	50.000	50.000	50.000	50.000	50.000	50.000	50.000	50.000	50.000	511.889
<b>64</b>	<b>GASTOS DE INVERSIONES DE CARÁCTER INMATERIAL</b>	<b>1.128.569</b>										<b>1.128.569</b>
640	GASTOS DE INVESTIG., DESARROLLO Y ESTUDIOS TÉCNICOS	728.569										728.569
64001	ESTUDIOS Y TRABAJOS TÉCNICOS	728.569										728.569
645	APLICACIONES INFORMÁTICAS	400.000										400.000
64500	APLICACIONES INFORMÁTICAS	400.000										400.000
<b>7</b>	<b>TRANSFERENCIAS DE CAPITAL</b>	<b>17.242.483</b>										<b>17.242.483</b>
<b>70</b>	<b>TRANSFERENCIAS CONSOLIDABLES</b>	<b>17.242.483</b>										<b>17.242.483</b>
701	A ENTES PÚBLICOS DE DERECHO PRIVADO	17.242.483										17.242.483
70102	INSTITUTO TECNOLÓGICO AGRARIO DE CASTILLA Y LEÓN	10.273.447										10.273.447
70103	ITA COFINANCIACIÓN FEADER	6.969.036										6.969.036
	<b>TOTAL OPERACIONES DE CAPITAL</b>	<b>19.132.941</b>	<b>50.000</b>	<b>50.000</b>	<b>50.000</b>	<b>50.000</b>	<b>50.000</b>	<b>50.000</b>	<b>50.000</b>	<b>50.000</b>	<b>50.000</b>	<b>19.582.941</b>
	<b>TOTAL OPERACIONES NO FINANCIERAS</b>	<b>44.581.567</b>	<b>3.549.368</b>	<b>4.905.017</b>	<b>5.970.895</b>	<b>3.866.123</b>	<b>4.605.369</b>	<b>3.165.367</b>	<b>2.972.357</b>	<b>4.220.836</b>	<b>3.847.226</b>	<b>81.684.125</b>
<b>8</b>	<b>ACTIVOS FINANCIEROS</b>	<b>110.000</b>										<b>110.000</b>
<b>83</b>	<b>CONCESIÓN DE PRÉSTAMOS FUERA DEL SECTOR PÚBLICO</b>	<b>110.000</b>										<b>110.000</b>
830	PRÉSTAMOS A CORTO PLAZO	110.000										110.000



## 9.- Detalle económico territorial por secciones y subprogramas

SECCIÓN 03 AGRICULTURA, GANADERÍA Y DESARROLLO RURAL  
SERVICIO 01 SECRETARÍA GENERAL  
PROGRAMA 411A ADM. GENERAL DE AGRICULTURA Y GANADERÍA  
SUBPROGRAMA 411A01 ADMINISTRACIÓN GENERAL AGRARIA

SUBCONCEPTO		SIN TERRITORIALIZAR	ÁVILA	BURGOS	LEÓN	PALENCIA	SALAMANCA	SEGOVIA	SORIA	VALLADOLID	ZAMORA	TOTAL
TERRITORIO		0	1	2	3	4	5	6	7	8	9	
83003	ANTICIPOS AL PERSONAL	110.000										110.000
	TOTAL OPERACIONES FINANCIERAS	110.000										110.000
	TOTAL SUBPROGRAMA	44.691.567	3.549.368	4.905.017	5.970.895	3.866.123	4.605.369	3.165.367	2.972.357	4.220.836	3.847.226	81.794.125
	TOTAL PROGRAMA	44.691.567	3.549.368	4.905.017	5.970.895	3.866.123	4.605.369	3.165.367	2.972.357	4.220.836	3.847.226	81.794.125



## 9.- Detalle económico territorial por secciones y subprogramas

SECCIÓN **03** AGRICULTURA, GANADERÍA Y DESARROLLO RURAL  
 SERVICIO **01** SECRETARÍA GENERAL  
 PROGRAMA **412A** MEJORAS ESTRUCTURAS AGRARIAS Y SISTEMAS PRODUCT.  
 SUBPROGRAMA **412A01** APOYO EMPRESA AGRARIA

SUBCONCEPTO		SIN TERRITORIALIZAR	ÁVILA	BURGOS	LEÓN	PALENCIA	SALAMANCA	SEGOVIA	SORIA	VALLADOLID	ZAMORA	TOTAL
TERRITORIO		0	1	2	3	4	5	6	7	8	9	
6	INVERSIONES REALES	1.690.400										1.690.400
64	GASTOS DE INVERSIONES DE CARÁCTER INMATERIAL	1.690.400										1.690.400
641	CAMPAÑAS DE PROMOCIÓN	300.000										300.000
64100	CAMPAÑAS DE PROMOCIÓN	300.000										300.000
645	APLICACIONES INFORMÁTICAS	700.000										700.000
64500	APLICACIONES INFORMÁTICAS	700.000										700.000
649	OTRO INMOVILIZADO INMATERIAL	690.400										690.400
64900	OTRO INMOVILIZADO INMATERIAL	690.400										690.400
7	TRANSFERENCIAS DE CAPITAL	726.000										726.000
78	A FAMILIAS E INSTITUCIONES SIN FINES DE LUCRO	726.000										726.000
780	A FAMILIAS E INSTITUCIONES SIN FINES DE LUCRO	726.000										726.000
78046	OPAS	726.000										726.000
	<b>TOTAL OPERACIONES DE CAPITAL</b>	<b>2.416.400</b>										<b>2.416.400</b>
	<b>TOTAL OPERACIONES NO FINANCIERAS</b>	<b>2.416.400</b>										<b>2.416.400</b>
	<b>TOTAL SUBPROGRAMA</b>	<b>2.416.400</b>										<b>2.416.400</b>
	<b>TOTAL PROGRAMA</b>	<b>2.416.400</b>										<b>2.416.400</b>



## 9.- Detalle económico territorial por secciones y subprogramas

<b>SECCIÓN</b>	<b>03</b>	<b>AGRICULTURA,GANADERÍA Y DESARROLLO RURAL</b>										
<b>SERVICIO</b>	<b>01</b>	<b>SECRETARÍA GENERAL</b>										
<b>PROGRAMA</b>	<b>467B</b>	<b>INVESTIGACIÓN Y DESARROLLO EN SECTORES</b>										
<b>SUBPROGRAMA</b>	<b>467B01</b>	<b>INVESTIGAC.APLICADA Y DESARROLLO EN OTROS SECTORES</b>										
<b>SUBCONCEPTO</b>		<b>SIN TERRITORIALIZAR</b>	<b>ÁVILA</b>	<b>BURGOS</b>	<b>LEÓN</b>	<b>PALENCIA</b>	<b>SALAMANCA</b>	<b>SEGOVIA</b>	<b>SORIA</b>	<b>VALLADOLID</b>	<b>ZAMORA</b>	<b>TOTAL</b>
		<b>0</b>	<b>1</b>	<b>2</b>	<b>3</b>	<b>4</b>	<b>5</b>	<b>6</b>	<b>7</b>	<b>8</b>	<b>9</b>	
6	INVERSIONES REALES	1.166.038										1.166.038
62	INVERS.NUEVAS FUNCIONAMIENTO OPERATIVO SERVICIOS	50.000										50.000
623	MAQUINARIA, INSTALACIONES Y UTILLAJE	50.000										50.000
62301	INSTALACIONES TÉCNICAS	50.000										50.000
63	INVERS.REPOSICIÓN FUNCIONAM. OPERATIVO SERVICIOS	350.000										350.000
638	ELEMENTOS DE TRANSPORTE	350.000										350.000
63800	ELEMENTOS DE TRANSPORTE	350.000										350.000
64	GASTOS DE INVERSIONES DE CARÁCTER INMATERIAL	766.038										766.038
645	APLICACIONES INFORMÁTICAS	766.038										766.038
64500	APLICACIONES INFORMÁTICAS	766.038										766.038
	<b>TOTAL OPERACIONES DE CAPITAL</b>	<b>1.166.038</b>										<b>1.166.038</b>
	<b>TOTAL OPERACIONES NO FINANCIERAS</b>	<b>1.166.038</b>										<b>1.166.038</b>
	<b>TOTAL SUBPROGRAMA</b>	<b>1.166.038</b>										<b>1.166.038</b>
	<b>TOTAL PROGRAMA</b>	<b>1.166.038</b>										<b>1.166.038</b>
	<b>TOTAL SERVICIO</b>	<b>48.274.005</b>	<b>3.549.368</b>	<b>4.905.017</b>	<b>5.970.895</b>	<b>3.866.123</b>	<b>4.605.369</b>	<b>3.165.367</b>	<b>2.972.357</b>	<b>4.220.836</b>	<b>3.847.226</b>	<b>85.376.563</b>

**9.- Detalle económico territorial por secciones y subprogramas**

<b>SECCIÓN</b>	<b>03</b>	<b>AGRICULTURA,GANADERÍA Y DESARROLLO RURAL</b>
<b>SERVICIO</b>	<b>02</b>	<b>D.G. INDUSTRIA Y CADENA AGROALIMENTARIAS</b>
<b>PROGRAMA</b>	<b>412A</b>	<b>MEJORAS ESTRUCTURAS AGRARIAS Y SISTEMAS PRODUCT.</b>
<b>SUBPROGRAMA</b>	<b>412A01</b>	<b>APOYO EMPRESA AGRARIA</b>

SUBCONCEPTO		SIN TERRITORIALIZAR	ÁVILA	BURGOS	LEÓN	PALENCIA	SALAMANCA	SEGOVIA	SORIA	VALLADOLID	ZAMORA	TOTAL
TERRITORIO		0	1	2	3	4	5	6	7	8	9	
<b>1</b>	<b>GASTOS DE PERSONAL</b>	<b>1.025.291</b>	<b>57.757</b>	<b>47.527</b>	<b>59.127</b>	<b>61.786</b>	<b>65.320</b>	<b>58.443</b>	<b>57.757</b>	<b>64.872</b>	<b>57.072</b>	<b>1.554.952</b>
<b>12</b>	<b>FUNCIONARIOS</b>	<b>745.005</b>	<b>42.279</b>	<b>43.912</b>	<b>43.368</b>	<b>45.545</b>	<b>47.690</b>	<b>42.824</b>	<b>42.279</b>	<b>47.242</b>	<b>41.735</b>	<b>1.141.879</b>
120	RETRIBUCIONES BÁSICAS	434.387	23.572	25.205	24.661	26.838	28.424	24.117	23.572	27.976	23.028	661.780
12000	RETRIBUCIONES BÁSICAS	434.387	23.572	25.205	24.661	26.838	28.424	24.117	23.572	27.976	23.028	661.780
121	RETRIBUCIONES COMPLEMENTARIAS	310.618	18.707	18.707	18.707	18.707	19.266	18.707	18.707	19.266	18.707	480.099
12100	RETRIBUCIONES COMPLEMENTARIAS	280.667	17.000	17.000	17.000	17.000	17.020	17.000	17.000	17.020	17.000	433.707
12131	COMPLEMENTO DE CARRERA PROFESIONAL HORIZONTAL	29.951	1.707	1.707	1.707	1.707	2.246	1.707	1.707	2.246	1.707	46.392
<b>16</b>	<b>INCENTIVOS AL RENDIMIENTO</b>	<b>78.180</b>	<b>3.615</b>	<b>3.615</b>	<b>3.615</b>	<b>3.615</b>	<b>5.004</b>	<b>3.615</b>	<b>3.615</b>	<b>5.004</b>	<b>3.615</b>	<b>113.493</b>
160	PRODUCTIVIDAD	78.180	3.615	3.615	3.615	3.615	5.004	3.615	3.615	5.004	3.615	113.493
16000	PRODUCTIVIDAD	78.180	3.615	3.615	3.615	3.615	5.004	3.615	3.615	5.004	3.615	113.493
<b>17</b>	<b>CUOTAS Y PRESTACIONES A CARGO DE LA COMUNIDAD</b>	<b>202.106</b>	<b>11.863</b>		<b>12.144</b>	<b>12.626</b>	<b>12.626</b>	<b>12.004</b>	<b>11.863</b>	<b>12.626</b>	<b>11.722</b>	<b>299.580</b>
171	SEGURIDAD SOCIAL PERSONAL NO LABORAL	202.106	11.863		12.144	12.626	12.626	12.004	11.863	12.626	11.722	299.580
17100	SEGURIDAD SOCIAL PERSONAL NO LABORAL	202.106	11.863		12.144	12.626	12.626	12.004	11.863	12.626	11.722	299.580
<b>4</b>	<b>TRANSFERENCIAS CORRIENTES</b>	<b>220.000</b>										<b>220.000</b>
<b>48</b>	<b>A FAMILIAS E INSTITUCIONES SIN FINES DE LUCRO</b>	<b>220.000</b>										<b>220.000</b>
480	A FAMILIAS E INSTITUCIONES SIN FINES DE LUCRO	220.000										220.000
48066	FOMENTO DE COOPERATIVISMO	220.000										220.000
	<b>TOTAL OPERACIONES CORRIENTES</b>	<b>1.245.291</b>	<b>57.757</b>	<b>47.527</b>	<b>59.127</b>	<b>61.786</b>	<b>65.320</b>	<b>58.443</b>	<b>57.757</b>	<b>64.872</b>	<b>57.072</b>	<b>1.774.952</b>
<b>6</b>	<b>INVERSIONES REALES</b>	<b>1.169.566</b>										<b>1.169.566</b>
<b>64</b>	<b>GASTOS DE INVERSIONES DE CARÁCTER INMATERIAL</b>	<b>1.169.566</b>										<b>1.169.566</b>



## 9.- Detalle económico territorial por secciones y subprogramas

SECCIÓN		03	AGRICULTURA, GANADERÍA Y DESARROLLO RURAL										
SERVICIO		02	D.G. INDUSTRIA Y CADENA AGROALIMENTARIAS										
PROGRAMA		412A	MEJORAS ESTRUCTURAS AGRARIAS Y SISTEMAS PRODUCT.										
SUBPROGRAMA		412A01	APOYO EMPRESA AGRARIA										
SUBCONCEPTO		TERRITORIO	SIN TERRITORIALIZAR 0	ÁVILA 1	BURGOS 2	LEÓN 3	PALENCIA 4	SALAMANCA 5	SEGOVIA 6	SORIA 7	VALLADOLID 8	ZAMORA 9	TOTAL
649	OTRO INMOVILIZADO INMATERIAL		1.169.566										1.169.566
64900	OTRO INMOVILIZADO INMATERIAL		1.169.566										1.169.566
<b>7</b>	<b>TRANSFERENCIAS DE CAPITAL</b>		<b>28.283.546</b>										<b>28.283.546</b>
<b>77</b>	<b>A EMPRESAS PRIVADAS</b>		<b>785.000</b>										<b>785.000</b>
770	A EMPRESAS PRIVADAS		785.000										785.000
7701D	PLAN AGRICULTURA Y GANADERÍA JOVEN		200.000										200.000
7701H	MEJORA DE EFICIENCIA DE EXPLOTACIONES AGRARIAS		135.000										135.000
77033	FOMENTO ASOCIACIONISMO		450.000										450.000
<b>78</b>	<b>A FAMILIAS E INSTITUCIONES SIN FINES DE LUCRO</b>		<b>27.498.546</b>										<b>27.498.546</b>
780	A FAMILIAS E INSTITUCIONES SIN FINES DE LUCRO		27.498.546										27.498.546
7801P	PROMOCIÓN CALIDAD AGROALIMENTARIA		100.000										100.000
78022	ESTUDIOS SOCIOECONÓMICOS		175.000										175.000
7803F	MEDIDAS DE DIVERSIFICACIÓN DE LA ECONOMÍA RURAL		27.193.546										27.193.546
78095	ASOCIACIONES CRIADORES DE GANADO		30.000										30.000
	<b>TOTAL OPERACIONES DE CAPITAL</b>		<b>29.453.112</b>										<b>29.453.112</b>
	<b>TOTAL OPERACIONES NO FINANCIERAS</b>		<b>30.698.403</b>	<b>57.757</b>	<b>47.527</b>	<b>59.127</b>	<b>61.786</b>	<b>65.320</b>	<b>58.443</b>	<b>57.757</b>	<b>64.872</b>	<b>57.072</b>	<b>31.228.064</b>
	<i>TOTAL SUBPROGRAMA</i>		<b>30.698.403</b>	<b>57.757</b>	<b>47.527</b>	<b>59.127</b>	<b>61.786</b>	<b>65.320</b>	<b>58.443</b>	<b>57.757</b>	<b>64.872</b>	<b>57.072</b>	<b>31.228.064</b>
	<i>TOTAL PROGRAMA</i>		<b>30.698.403</b>	<b>57.757</b>	<b>47.527</b>	<b>59.127</b>	<b>61.786</b>	<b>65.320</b>	<b>58.443</b>	<b>57.757</b>	<b>64.872</b>	<b>57.072</b>	<b>31.228.064</b>





**9.- Detalle económico territorial por secciones y subprogramas**

SECCIÓN		03 AGRICULTURA,GANADERÍA Y DESARROLLO RURAL										
SERVICIO		02 D.G. INDUSTRIA Y CADENA AGROALIMENTARIAS										
PROGRAMA		413A COMERCIALIZ.,INDUSTR.Y CONTROL CALIDAD AGROALIMENT										
SUBPROGRAMA		413A01 COMERCIALIZ.,INDUSTR.Y CONTROL CALIDAD AGROALIMENT										
SUBCONCEPTO		SIN TERRITORIALIZAR	ÁVILA	BURGOS	LEÓN	PALENCIA	SALAMANCA	SEGOVIA	SORIA	VALLADOLID	ZAMORA	TOTAL
TERRITORIO		0	1	2	3	4	5	6	7	8	9	
1	GASTOS DE PERSONAL	1.512.951	359.920	541.357	588.576	349.875	511.391	323.007	302.629	494.175	405.400	5.389.281
10	ALTOS CARGOS	65.307										65.307
100	RETRIBUCIONES BÁSICAS	22.650										22.650
10000	RETRIBUCIONES BÁSICAS	22.650										22.650
101	OTRAS REMUNERACIONES	42.657										42.657
10100	OTRAS REMUNERACIONES	42.657										42.657
12	FUNCIONARIOS	1.079.425	257.664	387.589	429.214	250.333	337.810	241.426	217.288	372.462	256.055	3.829.266
120	RETRIBUCIONES BÁSICAS	616.056	155.514	234.692	259.915	152.247	204.329	146.861	132.271	226.030	153.979	2.281.894
12000	RETRIBUCIONES BÁSICAS	616.056	155.514	234.692	259.915	152.247	204.329	146.861	132.271	226.030	153.979	2.281.894
121	RETRIBUCIONES COMPLEMENTARIAS	463.369	102.150	152.897	169.299	98.086	133.481	94.565	85.017	146.432	102.076	1.547.372
12100	RETRIBUCIONES COMPLEMENTARIAS	429.210	93.437	140.915	152.852	89.912	121.927	84.829	79.234	131.541	94.047	1.417.904
12131	COMPLEMENTO DE CARRERA PROFESIONAL HORIZONTAL	34.159	8.713	11.982	16.447	8.174	11.554	9.736	5.783	14.891	8.029	129.468
13	LABORAL FIJO						35.836				35.992	71.828
130	RETRIBUCIONES BÁSICAS						28.139				28.162	56.301
13000	RETRIBUCIONES BÁSICAS						28.139				28.162	56.301
131	OTRAS REMUNERACIONES						7.697				7.830	15.527
13100	OTRAS REMUNERACIONES						5.990				6.123	12.113
13131	COMPLEMENTO DE CARRERA PROFESIONAL HORIZONTAL						1.707				1.707	3.414
16	INCENTIVOS AL RENDIMIENTO	115.796	28.464	43.694	45.068	28.256	37.093	25.067	23.678	37.920	28.682	413.718
160	PRODUCTIVIDAD	115.796	28.464	43.694	45.068	28.256	37.093	25.067	23.678	37.920	28.682	413.718
16000	PRODUCTIVIDAD	115.796	28.464	43.694	45.068	28.256	37.093	25.067	23.678	37.920	28.682	413.718

**9.- Detalle económico territorial por secciones y subprogramas**

SECCIÓN		03	AGRICULTURA,GANADERÍA Y DESARROLLO RURAL										
SERVICIO		02	D.G. INDUSTRIA Y CADENA AGROALIMENTARIAS										
PROGRAMA		413A	COMERCIALIZ.,INDUSTR.Y CONTROL CALIDAD AGROALIMENT										
SUBPROGRAMA		413A01	COMERCIALIZ.,INDUSTR.Y CONTROL CALIDAD AGROALIMENT										
SUBCONCEPTO		TERRITORIO	SIN TERRITORIALIZAR 0	ÁVILA 1	BURGOS 2	LEÓN 3	PALENCIA 4	SALAMANCA 5	SEGOVIA 6	SORIA 7	VALLADOLID 8	ZAMORA 9	TOTAL
17	CUOTAS Y PRESTACIONES A CARGO DE LA COMUNIDAD		252.423	73.792	110.074	114.294	71.286	100.652	56.514	61.663	83.793	84.671	1.009.162
170	SEGURIDAD SOCIAL PERSONAL LABORAL							11.305				11.354	22.659
17000	SEGURIDAD SOCIAL PERSONAL LABORAL							11.305				11.354	22.659
171	SEGURIDAD SOCIAL PERSONAL NO LABORAL		252.423	73.792	110.074	114.294	71.286	89.347	56.514	61.663	83.793	73.317	986.503
17100	SEGURIDAD SOCIAL PERSONAL NO LABORAL		252.423	73.792	110.074	114.294	71.286	89.347	56.514	61.663	83.793	73.317	986.503
2	GASTOS CORRIENTES EN BIENES Y SERVICIOS		62.100										62.100
21	REPARACIONES, MANTENIMIENTO Y CONSERVACIÓN		6.100										6.100
213	MAQUINARIA, INSTALACIONES Y UTILLAJE		6.100										6.100
21300	MAQUINARIA, INSTALACIONES Y UTILLAJE		6.100										6.100
22	MATERIAL, SUMINISTROS Y OTROS		50.000										50.000
220	MATERIAL DE OFICINA		30.876										30.876
22000	ORDINARIO NO INVENTARIABLE		30.876										30.876
221	SUMINISTROS		17.746										17.746
22105	PRODUCTOS ALIMENTICIOS		5.102										5.102
22106	PRODUCTOS FARMACÉUTICOS		255										255
22107	PRODUCTOS DE CONSUMO ESPECÍFICO		352										352
22199	OTROS SUMINISTROS		12.037										12.037
222	COMUNICACIONES		283										283
22201	POSTALES Y TELEGRÁFICAS		283										283
223	TRANSPORTES		449										449
22300	TRANSPORTES		449										449

**9.- Detalle económico territorial por secciones y subprogramas**

SECCIÓN		03	AGRICULTURA,GANADERÍA Y DESARROLLO RURAL										
SERVICIO		02	D.G. INDUSTRIA Y CADENA AGROALIMENTARIAS										
PROGRAMA		413A	COMERCIALIZ.,INDUSTR.Y CONTROL CALIDAD AGROALIMENT										
SUBPROGRAMA		413A01	COMERCIALIZ.,INDUSTR.Y CONTROL CALIDAD AGROALIMENT										
SUBCONCEPTO		TERRITORIO	SIN TERRITORIALIZAR 0	ÁVILA 1	BURGOS 2	LEÓN 3	PALENCIA 4	SALAMANCA 5	SEGOVIA 6	SORIA 7	VALLADOLID 8	ZAMORA 9	TOTAL
225	TRIBUTOS		256										256
22502	I.T.V.		256										256
227	TRABAJOS REALIZADOS POR OTRAS EMPRESAS Y PROFES.		390										390
22703	POSTALES		390										390
23	<b>INDEMNIZACIONES POR RAZÓN DEL SERVICIO</b>		<b>6.000</b>										<b>6.000</b>
231	LOCOMOCIÓN		6.000										6.000
23100	LOCOMOCIÓN		6.000										6.000
	<b>TOTAL OPERACIONES CORRIENTES</b>		<b>1.575.051</b>	<b>359.920</b>	<b>541.357</b>	<b>588.576</b>	<b>349.875</b>	<b>511.391</b>	<b>323.007</b>	<b>302.629</b>	<b>494.175</b>	<b>405.400</b>	<b>5.451.381</b>
7	<b>TRANSFERENCIAS DE CAPITAL</b>		<b>46.707.908</b>										<b>46.707.908</b>
77	<b>A EMPRESAS PRIVADAS</b>		<b>46.707.908</b>										<b>46.707.908</b>
770	A EMPRESAS PRIVADAS		46.707.908										46.707.908
77011	PLAN AGROINDUSTRIA		2.375.000										2.375.000
77031	TRANSF. Y COMERC. PRODUCTOS AGRARIOS Y PESQUEROS		42.862.908										42.862.908
770A2	FOMENTO COOPERATIVISMO		1.470.000										1.470.000
	<b>TOTAL OPERACIONES DE CAPITAL</b>		<b>46.707.908</b>										<b>46.707.908</b>
	<b>TOTAL OPERACIONES NO FINANCIERAS</b>		<b>48.282.959</b>	<b>359.920</b>	<b>541.357</b>	<b>588.576</b>	<b>349.875</b>	<b>511.391</b>	<b>323.007</b>	<b>302.629</b>	<b>494.175</b>	<b>405.400</b>	<b>52.159.289</b>
	<b>TOTAL SUBPROGRAMA</b>		<b>48.282.959</b>	<b>359.920</b>	<b>541.357</b>	<b>588.576</b>	<b>349.875</b>	<b>511.391</b>	<b>323.007</b>	<b>302.629</b>	<b>494.175</b>	<b>405.400</b>	<b>52.159.289</b>
	<b>TOTAL PROGRAMA</b>		<b>48.282.959</b>	<b>359.920</b>	<b>541.357</b>	<b>588.576</b>	<b>349.875</b>	<b>511.391</b>	<b>323.007</b>	<b>302.629</b>	<b>494.175</b>	<b>405.400</b>	<b>52.159.289</b>



## 9.- Detalle económico territorial por secciones y subprogramas

<b>SECCIÓN</b>	<b>03</b>	<b>AGRICULTURA,GANADERÍA Y DESARROLLO RURAL</b>										
<b>SERVICIO</b>	<b>02</b>	<b>D.G. INDUSTRIA Y CADENA AGROALIMENTARIAS</b>										
<b>PROGRAMA</b>	<b>467B</b>	<b>INVESTIGACIÓN Y DESARROLLO EN SECTORES</b>										
<b>SUBPROGRAMA</b>	<b>467B01</b>	<b>INVESTIGAC.APLICADA Y DESARROLLO EN OTROS SECTORES</b>										
<b>SUBCONCEPTO</b>		<b>SIN TERRITORIALIZAR</b>	<b>ÁVILA</b>	<b>BURGOS</b>	<b>LEÓN</b>	<b>PALENCIA</b>	<b>SALAMANCA</b>	<b>SEGOVIA</b>	<b>SORIA</b>	<b>VALLADOLID</b>	<b>ZAMORA</b>	<b>TOTAL</b>
		<b>0</b>	<b>1</b>	<b>2</b>	<b>3</b>	<b>4</b>	<b>5</b>	<b>6</b>	<b>7</b>	<b>8</b>	<b>9</b>	
7	TRANSFERENCIAS DE CAPITAL	3.585.800										3.585.800
74	A EMPRESAS PÚBLICAS Y OTROS ENTES PÚBLICOS	1.350.000										1.350.000
745	A OTRAS FUNDACIONES PÚBLICAS	1.350.000										1.350.000
74507	FORMACIÓN ESPECIALIZADA	1.350.000										1.350.000
77	A EMPRESAS PRIVADAS	2.235.800										2.235.800
770	A EMPRESAS PRIVADAS	2.235.800										2.235.800
77011	PLAN AGROINDUSTRIA	300.000										300.000
77031	TRANSF. Y COMERC. PRODUCTOS AGRARIOS Y PESQUEROS	1.935.800										1.935.800
	<b>TOTAL OPERACIONES DE CAPITAL</b>	<b>3.585.800</b>										<b>3.585.800</b>
	<b>TOTAL OPERACIONES NO FINANCIERAS</b>	<b>3.585.800</b>										<b>3.585.800</b>
	<b>TOTAL SUBPROGRAMA</b>	<b>3.585.800</b>										<b>3.585.800</b>
	<b>TOTAL PROGRAMA</b>	<b>3.585.800</b>										<b>3.585.800</b>
	<b>TOTAL SERVICIO</b>	<b>82.567.162</b>	<b>417.677</b>	<b>588.884</b>	<b>647.703</b>	<b>411.661</b>	<b>576.711</b>	<b>381.450</b>	<b>360.386</b>	<b>559.047</b>	<b>462.472</b>	<b>86.973.153</b>



## 9.- Detalle económico territorial por secciones y subprogramas

<b>SECCIÓN</b>	<b>03</b>	<b>AGRICULTURA, GANADERÍA Y DESARROLLO RURAL</b>
<b>SERVICIO</b>	<b>03</b>	<b>D.G. DE DESARROLLO RURAL</b>
<b>PROGRAMA</b>	<b>322C</b>	<b>ENSEÑANZA AGRARIA</b>
<b>SUBPROGRAMA</b>	<b>322C01</b>	<b>ENSEÑANZA AGRARIA</b>

SUBCONCEPTO		SIN TERRITORIALIZAR	ÁVILA	BURGOS	LEÓN	PALENCIA	SALAMANCA	SEGOVIA	SORIA	VALLADOLID	ZAMORA	TOTAL
TERRITORIO		0	1	2	3	4	5	6	7	8	9	
<b>1</b>	<b>GASTOS DE PERSONAL</b>	357.185	642.306	732.079	844.298	1.540.792	209.518	1.447.744	988.282	1.510.399		8.272.603
<b>12</b>	<b>FUNCIONARIOS</b>	260.436	229.522	181.065	437.194	512.889	94.692	675.645	381.594	484.831		3.257.868
120	RETRIBUCIONES BÁSICAS	149.390	140.446	111.362	264.702	311.514	57.267	411.939	232.301	296.831		1.975.752
12000	RETRIBUCIONES BÁSICAS	149.390	140.446	111.362	264.702	311.514	57.267	411.939	232.301	296.831		1.975.752
121	RETRIBUCIONES COMPLEMENTARIAS	111.046	89.076	69.703	172.492	201.375	37.425	263.706	149.293	188.000		1.282.116
12100	RETRIBUCIONES COMPLEMENTARIAS	99.726	86.830	62.336	157.579	192.310	33.922	247.231	136.241	170.357		1.186.532
12131	COMPLEMENTO DE CARRERA PROFESIONAL HORIZONTAL	11.320	2.246	7.367	14.913	9.065	3.503	16.475	13.052	17.643		95.584
<b>13</b>	<b>LABORAL FIJO</b>		240.013	362.667	174.937	620.881	59.465	376.052	342.495	627.921		2.804.431
130	RETRIBUCIONES BÁSICAS		190.333	287.301	134.969	492.931	47.752	296.575	273.293	500.691		2.223.845
13000	RETRIBUCIONES BÁSICAS		190.333	287.301	134.969	492.931	47.752	296.575	273.293	500.691		2.223.845
131	OTRAS REMUNERACIONES		49.680	75.366	39.968	127.950	11.713	79.477	69.202	127.230		580.586
13100	OTRAS REMUNERACIONES		44.485	65.257	34.117	115.068	9.476	72.723	62.713	117.210		521.049
13131	COMPLEMENTO DE CARRERA PROFESIONAL HORIZONTAL		5.195	10.109	5.851	12.882	2.237	6.754	6.489	10.020		59.537
<b>14</b>	<b>LABORAL EVENTUAL</b>	1.146										1.146
140	RETRIBUCIONES BÁSICAS	729										729
14000	RETRIBUCIONES BÁSICAS	729										729
141	OTRAS REMUNERACIONES	417										417
14100	OTRAS REMUNERACIONES	417										417
<b>16</b>	<b>INCENTIVOS AL RENDIMIENTO</b>	27.486	29.472	21.462	50.174	60.390	10.617	78.673	43.370	52.826		374.470
160	PRODUCTIVIDAD	27.486	29.472	21.462	50.174	60.390	10.617	78.673	43.370	52.826		374.470
16000	PRODUCTIVIDAD	27.486	29.472	21.462	50.174	60.390	10.617	78.673	43.370	52.826		374.470

**9.- Detalle económico territorial por secciones y subprogramas**

<b>SECCIÓN</b>	<b>03</b>	<b>AGRICULTURA, GANADERÍA Y DESARROLLO RURAL</b>
<b>SERVICIO</b>	<b>03</b>	<b>D.G. DE DESARROLLO RURAL</b>
<b>PROGRAMA</b>	<b>322C</b>	<b>ENSEÑANZA AGRARIA</b>
<b>SUBPROGRAMA</b>	<b>322C01</b>	<b>ENSEÑANZA AGRARIA</b>

SUBCONCEPTO		SIN TERRITORIALIZAR	ÁVILA	BURGOS	LEÓN	PALENCIA	SALAMANCA	SEGOVIA	SORIA	VALLADOLID	ZAMORA	TOTAL
TERRITORIO		0	1	2	3	4	5	6	7	8	9	
17	CUOTAS Y PRESTACIONES A CARGO DE LA COMUNIDAD	68.117	143.299	166.885	181.993	346.632	44.744	317.374	220.823	344.821		1.834.688
170	SEGURIDAD SOCIAL PERSONAL LABORAL		77.732	115.419	56.754	199.312	18.671	123.533	111.620	206.659		909.700
17000	SEGURIDAD SOCIAL PERSONAL LABORAL		77.732	115.419	56.754	199.312	18.671	123.533	111.620	206.659		909.700
171	SEGURIDAD SOCIAL PERSONAL NO LABORAL	68.117	65.567	51.466	125.239	147.320	26.073	193.841	109.203	138.162		924.988
17100	SEGURIDAD SOCIAL PERSONAL NO LABORAL	68.117	65.567	51.466	125.239	147.320	26.073	193.841	109.203	138.162		924.988
2	GASTOS CORRIENTES EN BIENES Y SERVICIOS	47.033	128.812	172.412	225.312	241.753	7.653	386.870	203.757	336.398		1.750.000
21	REPARACIONES, MANTENIMIENTO Y CONSERVACIÓN	47.033	7.669	6.292	18.453	15.120	7.653	19.160	1.620	27.000		150.000
212	EDIFICIOS Y OTRAS CONSTRUCCIONES		4.860	4.986	4.860	2.160	4.860	2.160	1.620	5.400		30.906
21200	EDIFICIOS Y OTRAS CONSTRUCCIONES		4.860	4.986	4.860	2.160	4.860	2.160	1.620	5.400		30.906
213	MAQUINARIA, INSTALACIONES Y UTILLAJE	47.033	880		11.664	12.960	864	14.840		17.280		105.521
21300	MAQUINARIA, INSTALACIONES Y UTILLAJE	47.033	880		11.664	12.960	864	14.840		17.280		105.521
214	ELEMENTOS DE TRANSPORTE		1.215	395	1.215		1.215	2.160		4.320		10.520
21400	ELEMENTOS DE TRANSPORTE		1.215	395	1.215		1.215	2.160		4.320		10.520
215	MOBILIARIO Y ENSERES		714	911	714		714					3.053
21500	MOBILIARIO Y ENSERES		714	911	714		714					3.053
22	MATERIAL, SUMINISTROS Y OTROS		121.143	166.120	206.859	226.633		367.710	202.137	309.398		1.600.000
221	SUMINISTROS		115.034	158.999	196.018	204.644		365.080	192.150	302.560		1.534.485
22100	ENERGÍA ELÉCTRICA		64.196	69.313	64.196	71.560		76.300	58.936	139.494		543.995
22102	GAS Y CALEFACCIÓN		40.508		40.508	62.600		104.680	41.560	41.560		331.416
22103	COMBUSTIBLE PARA VEHÍCULOS		2.104	4.042	2.104	4.208		3.156	18.936			34.550
22105	PRODUCTOS ALIMENTICIOS		5.280	76.141	84.160	63.120		168.320	61.672	103.096		561.789

**9.- Detalle económico territorial por secciones y subprogramas**

<b>SECCIÓN</b>	<b>03</b>	<b>AGRICULTURA,GANADERÍA Y DESARROLLO RURAL</b>
<b>SERVICIO</b>	<b>03</b>	<b>D.G. DE DESARROLLO RURAL</b>
<b>PROGRAMA</b>	<b>322C</b>	<b>ENSEÑANZA AGRARIA</b>
<b>SUBPROGRAMA</b>	<b>322C01</b>	<b>ENSEÑANZA AGRARIA</b>

SUBCONCEPTO		SIN TERRITORIALIZAR	ÁVILA	BURGOS	LEÓN	PALENCIA	SALAMANCA	SEGOVIA	SORIA	VALLADOLID	ZAMORA	TOTAL
TERRITORIO		0	1	2	3	4	5	6	7	8	9	
22107	PRODUCTOS DE CONSUMO ESPECÍFICO			5.260	2.104	3.156		12.624	5.260	7.364		35.768
22111	SUM.REPUEST.MAQUINARIA,UTILLAJE Y ELEM.TRANSPORTE		1.894	1.090	1.894				2.630	6.312		13.820
22199	OTROS SUMINISTROS		1.052	3.153	1.052				3.156	4.734		13.147
225	TRIBUTOS		2.630			7.049		2.630	3.156	6.838		22.303
22503	OTRAS TASAS		2.630			7.049		2.630	3.156	6.838		22.303
227	TRABAJOS REALIZADOS POR OTRAS EMPRESAS Y PROFES.		3.479	7.121	10.841	14.940			6.831			43.212
22700	LIMPIEZA Y ASEO		3.479	7.121	10.841	14.940			6.831			43.212
	<b>TOTAL OPERACIONES CORRIENTES</b>	<b>404.218</b>	<b>771.118</b>	<b>904.491</b>	<b>1.069.610</b>	<b>1.782.545</b>	<b>217.171</b>	<b>1.834.614</b>	<b>1.192.039</b>	<b>1.846.797</b>		<b>10.022.603</b>
<b>6</b>	<b>INVERSIONES REALES</b>	<b>1.080.447</b>	<b>100.000</b>	<b>100.000</b>	<b>100.000</b>	<b>100.000</b>		<b>317.271</b>	<b>100.000</b>	<b>702.282</b>		<b>2.600.000</b>
<b>62</b>	<b>INVERS.NUEVAS FUNCIONAMIENTO OPERATIVO SERVICIOS</b>	<b>100.000</b>										<b>100.000</b>
621	CONSTRUCCIONES	100.000										100.000
62100	CONSTRUCCIONES	100.000										100.000
<b>63</b>	<b>INVERS.REPOSICIÓN FUNCIONAM. OPERATIVO SERVICIOS</b>	<b>25.000</b>	<b>100.000</b>	<b>100.000</b>	<b>100.000</b>	<b>100.000</b>		<b>262.500</b>	<b>100.000</b>	<b>262.500</b>		<b>1.050.000</b>
631	CONSTRUCCIONES	25.000	50.000	50.000	50.000	50.000		137.500	50.000	137.500		550.000
63100	CONSTRUCCIONES	25.000	50.000	50.000	50.000	50.000		137.500	50.000	137.500		550.000
633	MAQUINARIA, INSTALACIONES Y UTILLAJE		50.000	50.000	50.000	50.000		125.000	50.000	125.000		500.000
63300	MAQUINARIA		50.000	50.000	50.000	50.000		125.000	50.000	125.000		500.000
<b>64</b>	<b>GASTOS DE INVERSIONES DE CARÁCTER INMATERIAL</b>	<b>955.447</b>						<b>54.771</b>		<b>439.782</b>		<b>1.450.000</b>
649	OTRO INMOVILIZADO INMATERIAL	955.447						54.771		439.782		1.450.000
64900	OTRO INMOVILIZADO INMATERIAL	955.447						54.771		439.782		1.450.000
<b>7</b>	<b>TRANSFERENCIAS DE CAPITAL</b>	<b>1.890.000</b>										<b>1.890.000</b>



## 9.- Detalle económico territorial por secciones y subprogramas

SECCIÓN 03 AGRICULTURA, GANADERÍA Y DESARROLLO RURAL  
SERVICIO 03 D.G. DE DESARROLLO RURAL  
PROGRAMA 322C ENSEÑANZA AGRARIA  
SUBPROGRAMA 322C01 ENSEÑANZA AGRARIA

SUBCONCEPTO		SIN TERRITORIALIZAR	ÁVILA	BURGOS	LEÓN	PALENCIA	SALAMANCA	SEGOVIA	SORIA	VALLADOLID	ZAMORA	TOTAL
TERRITORIO		0	1	2	3	4	5	6	7	8	9	
74	A EMPRESAS PÚBLICAS Y OTROS ENTES PÚBLICOS	100.000										100.000
740	UNIVERSIDADES	100.000										100.000
74049	FORMACIÓN ESPECIALIZADA	100.000										100.000
77	A EMPRESAS PRIVADAS	1.750.000										1.750.000
770	A EMPRESAS PRIVADAS	1.750.000										1.750.000
7701C	AYUDAS A ENTIDADES DE FORMACIÓN	1.750.000										1.750.000
78	A FAMILIAS E INSTITUCIONES SIN FINES DE LUCRO	40.000										40.000
780	A FAMILIAS E INSTITUCIONES SIN FINES DE LUCRO	40.000										40.000
78074	FORMACIÓN AGROINDUSTRIAL	40.000										40.000
	TOTAL OPERACIONES DE CAPITAL	2.970.447	100.000	100.000	100.000	100.000		317.271	100.000	702.282		4.490.000
	TOTAL OPERACIONES NO FINANCIERAS	3.374.665	871.118	1.004.491	1.169.610	1.882.545	217.171	2.151.885	1.292.039	2.549.079		14.512.603
	<i>TOTAL SUBPROGRAMA</i>	3.374.665	871.118	1.004.491	1.169.610	1.882.545	217.171	2.151.885	1.292.039	2.549.079		14.512.603
	<i>TOTAL PROGRAMA</i>	3.374.665	871.118	1.004.491	1.169.610	1.882.545	217.171	2.151.885	1.292.039	2.549.079		14.512.603



**9.- Detalle económico territorial por secciones y subprogramas**

<b>SECCIÓN</b>	<b>03</b>	<b>AGRICULTURA, GANADERÍA Y DESARROLLO RURAL</b>
<b>SERVICIO</b>	<b>03</b>	<b>D.G. DE DESARROLLO RURAL</b>
<b>PROGRAMA</b>	<b>412A</b>	<b>MEJORAS ESTRUCTURAS AGRARIAS Y SISTEMAS PRODUCT.</b>
<b>SUBPROGRAMA</b>	<b>412A01</b>	<b>APOYO EMPRESA AGRARIA</b>

SUBCONCEPTO		SIN TERRITORIALIZAR	ÁVILA	BURGOS	LEÓN	PALENCIA	SALAMANCA	SEGOVIA	SORIA	VALLADOLID	ZAMORA	TOTAL
TERRITORIO		0	1	2	3	4	5	6	7	8	9	
<b>1</b>	<b>GASTOS DE PERSONAL</b>	701.778	64.664	59.127	57.757	61.182	46.983	57.757	64.664	70.034	65.976	1.249.922
<b>12</b>	<b>FUNCIONARIOS</b>	508.747	47.034	43.368	42.279	45.001	43.368	42.279	47.034	52.404	48.346	919.860
120	RETRIBUCIONES BÁSICAS	295.109	27.768	24.661	23.572	26.294	24.661	23.572	27.768	29.660	29.080	532.145
12000	RETRIBUCIONES BÁSICAS	295.109	27.768	24.661	23.572	26.294	24.661	23.572	27.768	29.660	29.080	532.145
121	RETRIBUCIONES COMPLEMENTARIAS	213.638	19.266	18.707	18.707	18.707	18.707	18.707	19.266	22.744	19.266	387.715
12100	RETRIBUCIONES COMPLEMENTARIAS	192.616	17.020	17.000	17.000	17.000	17.000	17.000	17.020	20.498	17.020	349.174
12131	COMPLEMENTO DE CARRERA PROFESIONAL HORIZONTAL	21.022	2.246	1.707	1.707	1.707	1.707	1.707	2.246	2.246	2.246	38.541
<b>16</b>	<b>INCENTIVOS AL RENDIMIENTO</b>	54.893	5.004	3.615	3.615	3.615	3.615	3.615	5.004	5.004	5.004	92.984
160	PRODUCTIVIDAD	54.893	5.004	3.615	3.615	3.615	3.615	3.615	5.004	5.004	5.004	92.984
16000	PRODUCTIVIDAD	54.893	5.004	3.615	3.615	3.615	3.615	3.615	5.004	5.004	5.004	92.984
<b>17</b>	<b>CUOTAS Y PRESTACIONES A CARGO DE LA COMUNIDAD</b>	138.138	12.626	12.144	11.863	12.566		11.863	12.626	12.626	12.626	237.078
171	SEGURIDAD SOCIAL PERSONAL NO LABORAL	138.138	12.626	12.144	11.863	12.566		11.863	12.626	12.626	12.626	237.078
17100	SEGURIDAD SOCIAL PERSONAL NO LABORAL	138.138	12.626	12.144	11.863	12.566		11.863	12.626	12.626	12.626	237.078
<b>3</b>	<b>GASTOS FINANCIEROS</b>	300.000										300.000
<b>35</b>	<b>INTERESES DE DEMORA Y OTROS GASTOS FINANCIEROS</b>	300.000										300.000
359	OTROS GASTOS FINANCIEROS	300.000										300.000
35900	OTROS GASTOS FINANCIEROS	300.000										300.000
	<b>TOTAL OPERACIONES CORRIENTES</b>	1.001.778	64.664	59.127	57.757	61.182	46.983	57.757	64.664	70.034	65.976	1.549.922
<b>7</b>	<b>TRANSFERENCIAS DE CAPITAL</b>	55.875.071										55.875.071
<b>76</b>	<b>A CORPORACIONES LOCALES</b>	1.000.000										1.000.000

**9.- Detalle económico territorial por secciones y subprogramas**

<b>SECCIÓN</b>	<b>03</b>	<b>AGRICULTURA,GANADERÍA Y DESARROLLO RURAL</b>
<b>SERVICIO</b>	<b>03</b>	<b>D.G. DE DESARROLLO RURAL</b>
<b>PROGRAMA</b>	<b>412A</b>	<b>MEJORAS ESTRUCTURAS AGRARIAS Y SISTEMAS PRODUCT.</b>
<b>SUBPROGRAMA</b>	<b>412A01</b>	<b>APOYO EMPRESA AGRARIA</b>

SUBCONCEPTO		TERRITORIO	SIN TERRITORIALIZAR 0	ÁVILA 1	BURGOS 2	LEÓN 3	PALENCIA 4	SALAMANCA 5	SEGOVIA 6	SORIA 7	VALLADOLID 8	ZAMORA 9	TOTAL
760	A CORPORACIONES LOCALES		1.000.000										1.000.000
760IZ	PLAN AGRICULTURA Y GANADERÍA JOVEN		1.000.000										1.000.000
<b>77</b>	<b>A EMPRESAS PRIVADAS</b>		<b>52.755.071</b>										<b>52.755.071</b>
770	A EMPRESAS PRIVADAS		52.755.071										52.755.071
77004	ACCIONES ESTRUCTURALES EN EXPLOTACIONES		50.555.071										50.555.071
7701D	PLAN AGRICULTURA Y GANADERÍA JOVEN		1.700.000										1.700.000
77072	MEDIDAS DE ACOMPAÑAMIENTO P.A.C.		500.000										500.000
<b>78</b>	<b>A FAMILIAS E INSTITUCIONES SIN FINES DE LUCRO</b>		<b>2.120.000</b>										<b>2.120.000</b>
780	A FAMILIAS E INSTITUCIONES SIN FINES DE LUCRO		2.120.000										2.120.000
7804K	ESTRATEGIA DE LA MUJER RURAL		2.000.000										2.000.000
7804T	PLAN AGRICULTURA Y GANADERÍA JOVEN		120.000										120.000
	<b>TOTAL OPERACIONES DE CAPITAL</b>		<b>55.875.071</b>										<b>55.875.071</b>
	<b>TOTAL OPERACIONES NO FINANCIERAS</b>		<b>56.876.849</b>	<b>64.664</b>	<b>59.127</b>	<b>57.757</b>	<b>61.182</b>	<b>46.983</b>	<b>57.757</b>	<b>64.664</b>	<b>70.034</b>	<b>65.976</b>	<b>57.424.993</b>
<b>8</b>	<b>ACTIVOS FINANCIEROS</b>		<b>5.370.714</b>										<b>5.370.714</b>
<b>84</b>	<b>CONSTITUCIÓN DE DEPÓSITOS Y FIANZAS</b>		<b>5.370.714</b>										<b>5.370.714</b>
841	FIANZAS		5.370.714										5.370.714
84101	A LARGO PLAZO		5.370.714										5.370.714
	<b>TOTAL OPERACIONES FINANCIERAS</b>		<b>5.370.714</b>										<b>5.370.714</b>
	<b>TOTAL SUBPROGRAMA</b>		<b>62.247.563</b>	<b>64.664</b>	<b>59.127</b>	<b>57.757</b>	<b>61.182</b>	<b>46.983</b>	<b>57.757</b>	<b>64.664</b>	<b>70.034</b>	<b>65.976</b>	<b>62.795.707</b>
	<b>TOTAL PROGRAMA</b>		<b>62.247.563</b>	<b>64.664</b>	<b>59.127</b>	<b>57.757</b>	<b>61.182</b>	<b>46.983</b>	<b>57.757</b>	<b>64.664</b>	<b>70.034</b>	<b>65.976</b>	<b>62.795.707</b>



**9.- Detalle económico territorial por secciones y subprogramas**

**SECCIÓN**            **03**            **AGRICULTURA, GANADERÍA Y DESARROLLO RURAL**  
**SERVICIO**           **03**            **D.G. DE DESARROLLO RURAL**  
**PROGRAMA**        **414A**        **REFORMA AGRARIA**  
**SUBPROGRAMA**    **414A01**     **REFORMA AGRARIA**

SUBCONCEPTO		SIN TERRITORIALIZAR	ÁVILA	BURGOS	LEÓN	PALENCIA	SALAMANCA	SEGOVIA	SORIA	VALLADOLID	ZAMORA	TOTAL
TERRITORIO		0	1	2	3	4	5	6	7	8	9	
<b>1</b>	<b>GASTOS DE PERSONAL</b>	<b>2.003.003</b>	<b>386.253</b>	<b>644.802</b>	<b>1.261.429</b>	<b>405.256</b>	<b>486.088</b>	<b>440.985</b>	<b>436.916</b>	<b>860.769</b>	<b>840.665</b>	<b>7.766.166</b>
<b>10</b>	<b>ALTOS CARGOS</b>	<b>65.307</b>										<b>65.307</b>
100	RETRIBUCIONES BÁSICAS	22.650										22.650
10000	RETRIBUCIONES BÁSICAS	22.650										22.650
101	OTRAS REMUNERACIONES	42.657										42.657
10100	OTRAS REMUNERACIONES	42.657										42.657
<b>12</b>	<b>FUNCIONARIOS</b>	<b>1.241.304</b>	<b>278.393</b>	<b>464.697</b>	<b>905.004</b>	<b>257.874</b>	<b>357.259</b>	<b>316.736</b>	<b>323.077</b>	<b>614.591</b>	<b>602.105</b>	<b>5.361.040</b>
120	RETRIBUCIONES BÁSICAS	716.709	169.593	274.791	549.941	151.679	212.310	190.765	191.679	371.289	362.944	3.191.700
12000	RETRIBUCIONES BÁSICAS	716.709	169.593	274.791	549.941	151.679	212.310	190.765	191.679	371.289	362.944	3.191.700
121	RETRIBUCIONES COMPLEMENTARIAS	524.595	108.800	189.906	355.063	106.195	144.949	125.971	131.398	243.302	239.161	2.169.340
12100	RETRIBUCIONES COMPLEMENTARIAS	484.730	99.637	173.231	316.716	97.087	130.576	118.515	119.989	223.842	217.938	1.982.261
12131	COMPLEMENTO DE CARRERA PROFESIONAL HORIZONTAL	39.865	9.163	16.675	38.347	9.108	14.373	7.456	11.409	19.460	21.223	187.079
<b>13</b>	<b>LABORAL FIJO</b>	<b>163.245</b>				<b>46.033</b>						<b>209.278</b>
130	RETRIBUCIONES BÁSICAS	132.679				33.395						166.074
13000	RETRIBUCIONES BÁSICAS	132.679				33.395						166.074
131	OTRAS REMUNERACIONES	30.566				12.638						43.204
13100	OTRAS REMUNERACIONES	27.762				10.392						38.154
13131	COMPLEMENTO DE CARRERA PROFESIONAL HORIZONTAL	2.804				2.246						5.050
<b>16</b>	<b>INCENTIVOS AL RENDIMIENTO</b>	<b>138.195</b>	<b>30.081</b>	<b>49.327</b>	<b>100.605</b>	<b>25.295</b>	<b>37.083</b>	<b>35.085</b>	<b>36.474</b>	<b>71.351</b>	<b>67.964</b>	<b>591.460</b>
160	PRODUCTIVIDAD	138.195	30.081	49.327	100.605	25.295	37.083	35.085	36.474	71.351	67.964	591.460
16000	PRODUCTIVIDAD	138.195	30.081	49.327	100.605	25.295	37.083	35.085	36.474	71.351	67.964	591.460

**9.- Detalle económico territorial por secciones y subprogramas**

<b>SECCIÓN</b>	<b>03</b>	<b>AGRICULTURA,GANADERÍA Y DESARROLLO RURAL</b>
<b>SERVICIO</b>	<b>03</b>	<b>D.G. DE DESARROLLO RURAL</b>
<b>PROGRAMA</b>	<b>414A</b>	<b>REFORMA AGRARIA</b>
<b>SUBPROGRAMA</b>	<b>414A01</b>	<b>REFORMA AGRARIA</b>

SUBCONCEPTO		SIN TERRITORIALIZAR	ÁVILA	BURGOS	LEÓN	PALENCIA	SALAMANCA	SEGOVIA	SORIA	VALLADOLID	ZAMORA	TOTAL
TERRITORIO		0	1	2	3	4	5	6	7	8	9	
17	CUOTAS Y PRESTACIONES A CARGO DE LA COMUNIDAD	394.952	77.779	130.778	255.820	76.054	91.746	89.164	77.365	174.827	170.596	1.539.081
170	SEGURIDAD SOCIAL PERSONAL LABORAL	51.499				14.453						65.952
17000	SEGURIDAD SOCIAL PERSONAL LABORAL	51.499				14.453						65.952
171	SEGURIDAD SOCIAL PERSONAL NO LABORAL	343.453	77.779	130.778	255.820	61.601	91.746	89.164	77.365	174.827	170.596	1.473.129
17100	SEGURIDAD SOCIAL PERSONAL NO LABORAL	343.453	77.779	130.778	255.820	61.601	91.746	89.164	77.365	174.827	170.596	1.473.129
2	<b>GASTOS CORRIENTES EN BIENES Y SERVICIOS</b>	<b>268.304</b>										<b>268.304</b>
20	<b>ARRENDAMIENTOS Y CÁNONES</b>	<b>70.000</b>										<b>70.000</b>
209	CÁNONES	70.000										70.000
20900	CÁNONES	70.000										70.000
21	<b>REPARACIONES, MANTENIMIENTO Y CONSERVACIÓN</b>	<b>60.000</b>										<b>60.000</b>
213	MAQUINARIA, INSTALACIONES Y UTILLAJE	60.000										60.000
21300	MAQUINARIA, INSTALACIONES Y UTILLAJE	60.000										60.000
22	<b>MATERIAL, SUMINISTROS Y OTROS</b>	<b>128.304</b>										<b>128.304</b>
220	MATERIAL DE OFICINA	11.079										11.079
22000	ORDINARIO NO INVENTARIABLE	6.094										6.094
22001	PRENSA,REVISTAS,LIBROS Y PUBLICACIONES	1.076										1.076
22002	MATERIAL INFORMÁTICO NO INVENTARIABLE	3.909										3.909
221	SUMINISTROS	88.787										88.787
22100	ENERGÍA ELÉCTRICA	55.673										55.673
22102	GAS Y CALEFACCIÓN	28.800										28.800
22105	PRODUCTOS ALIMENTICIOS	1.748										1.748



## 9.- Detalle económico territorial por secciones y subprogramas

<b>SECCIÓN</b>	<b>03</b>	<b>AGRICULTURA,GANADERÍA Y DESARROLLO RURAL</b>
<b>SERVICIO</b>	<b>03</b>	<b>D.G. DE DESARROLLO RURAL</b>
<b>PROGRAMA</b>	<b>414A</b>	<b>REFORMA AGRARIA</b>
<b>SUBPROGRAMA</b>	<b>414A01</b>	<b>REFORMA AGRARIA</b>

SUBCONCEPTO		SIN TERRITORIALIZAR	ÁVILA	BURGOS	LEÓN	PALENCIA	SALAMANCA	SEGOVIA	SORIA	VALLADOLID	ZAMORA	TOTAL
TERRITORIO		0	1	2	3	4	5	6	7	8	9	
22106	PRODUCTOS FARMACÉUTICOS	17										17
22107	PRODUCTOS DE CONSUMO ESPECÍFICO	1.879										1.879
22199	OTROS SUMINISTROS	670										670
223	TRANSPORTES	3.852										3.852
22300	TRANSPORTES	3.852										3.852
225	TRIBUTOS	320										320
22500	I.B.I.	273										273
22503	OTRAS TASAS	47										47
226	GASTOS DIVERSOS	17.093										17.093
22603	JURÍDICOS Y CONTENCIOSOS	15.000										15.000
22606	REUNIONES, CONFERENCIA Y CURSOS	1.490										1.490
22608	GASTOS DE INSERCIÓN EN BOLETINES OFICIALES	603										603
227	TRABAJO REALIZADO POR OTRAS EMPRESAS Y PROFES.	7.173										7.173
22706	ESTUDIOS Y TRABAJOS TÉCNICOS	7.173										7.173
<b>23</b>	<b>INDEMNIZACIONES POR RAZÓN DEL SERVICIO</b>	<b>10.000</b>										<b>10.000</b>
230	DIETAS	7.050										7.050
23000	DIETAS	7.050										7.050
231	LOCOMOCIÓN	2.950										2.950
23100	LOCOMOCIÓN	2.950										2.950
<b>3</b>	<b>GASTOS FINANCIEROS</b>	<b>45.000</b>										<b>45.000</b>
<b>35</b>	<b>INTERESES DE DEMORA Y OTROS GASTOS FINANCIEROS</b>	<b>45.000</b>										<b>45.000</b>

**9.- Detalle económico territorial por secciones y subprogramas**

<b>SECCIÓN</b>	<b>03</b>	<b>AGRICULTURA, GANADERÍA Y DESARROLLO RURAL</b>
<b>SERVICIO</b>	<b>03</b>	<b>D.G. DE DESARROLLO RURAL</b>
<b>PROGRAMA</b>	<b>414A</b>	<b>REFORMA AGRARIA</b>
<b>SUBPROGRAMA</b>	<b>414A01</b>	<b>REFORMA AGRARIA</b>

SUBCONCEPTO		TERRITORIO	SIN TERRITORIALIZAR 0	ÁVILA 1	BURGOS 2	LEÓN 3	PALENCIA 4	SALAMANCA 5	SEGOVIA 6	SORIA 7	VALLADOLID 8	ZAMORA 9	TOTAL
359	OTROS GASTOS FINANCIEROS		45.000										45.000
35900	OTROS GASTOS FINANCIEROS		45.000										45.000
	<b>TOTAL OPERACIONES CORRIENTES</b>		<b>2.316.307</b>	<b>386.253</b>	<b>644.802</b>	<b>1.261.429</b>	<b>405.256</b>	<b>486.088</b>	<b>440.985</b>	<b>436.916</b>	<b>860.769</b>	<b>840.665</b>	<b>8.079.470</b>
<b>6</b>	<b>INVERSIONES REALES</b>		<b>1.660.928</b>	<b>1.372.097</b>	<b>6.840.265</b>	<b>12.002.286</b>	<b>2.494.153</b>	<b>1.570.000</b>	<b>1.945.751</b>	<b>4.000.000</b>	<b>1.906.695</b>	<b>4.450.618</b>	<b>38.242.793</b>
<b>60</b>	<b>INVERS.NUEVAS INFRAESTRUCT. Y BIENES USO GENERAL</b>		<b>1.660.928</b>	<b>1.372.097</b>	<b>6.840.265</b>	<b>12.002.286</b>	<b>2.494.153</b>	<b>1.570.000</b>	<b>1.945.751</b>	<b>4.000.000</b>	<b>1.906.695</b>	<b>4.450.618</b>	<b>38.242.793</b>
601	INFRAESTRUCT. Y BIENES DESTINADOS AL USO GENERAL		1.660.928	1.372.097	6.840.265	12.002.286	2.494.153	1.570.000	1.945.751	4.000.000	1.906.695	4.450.618	38.242.793
60101	EJECUCIÓN DE OBRA		1.660.928	1.372.097	6.840.265	12.002.286	2.494.153	1.570.000	1.945.751	4.000.000	1.906.695	4.450.618	38.242.793
<b>7</b>	<b>TRANSFERENCIAS DE CAPITAL</b>		<b>2.250.000</b>										<b>2.250.000</b>
<b>76</b>	<b>A CORPORACIONES LOCALES</b>		<b>150.000</b>										<b>150.000</b>
760	A CORPORACIONES LOCALES		150.000										150.000
76023	MEJORA INFRAESTRUCTURA RURAL		150.000										150.000
<b>77</b>	<b>A EMPRESAS PRIVADAS</b>		<b>2.100.000</b>										<b>2.100.000</b>
770	A EMPRESAS PRIVADAS		2.100.000										2.100.000
77021	OBRAS COMPLEMENTARIAS		2.100.000										2.100.000
	<b>TOTAL OPERACIONES DE CAPITAL</b>		<b>3.910.928</b>	<b>1.372.097</b>	<b>6.840.265</b>	<b>12.002.286</b>	<b>2.494.153</b>	<b>1.570.000</b>	<b>1.945.751</b>	<b>4.000.000</b>	<b>1.906.695</b>	<b>4.450.618</b>	<b>40.492.793</b>
	<b>TOTAL OPERACIONES NO FINANCIERAS</b>		<b>6.227.235</b>	<b>1.758.350</b>	<b>7.485.067</b>	<b>13.263.715</b>	<b>2.899.409</b>	<b>2.056.088</b>	<b>2.386.736</b>	<b>4.436.916</b>	<b>2.767.464</b>	<b>5.291.283</b>	<b>48.572.263</b>
<b>8</b>	<b>ACTIVOS FINANCIEROS</b>		<b>7.143.782</b>										<b>7.143.782</b>
<b>83</b>	<b>CONCESIÓN DE PRÉSTAMOS FUERA DEL SECTOR PÚBLICO</b>		<b>7.143.782</b>										<b>7.143.782</b>
831	PRÉSTAMOS A LARGO PLAZO		7.143.782										7.143.782
83107	EMPRESAS PRIVADAS		7.143.782										7.143.782



## 9.- Detalle económico territorial por secciones y subprogramas

SECCIÓN	03	AGRICULTURA,GANADERÍA Y DESARROLLO RURAL
SERVICIO	03	D.G. DE DESARROLLO RURAL
PROGRAMA	414A	REFORMA AGRARIA
SUBPROGRAMA	414A01	REFORMA AGRARIA

SUBCONCEPTO	TERRITORIO	SIN TERRITORIALIZAR 0	ÁVILA 1	BURGOS 2	LEÓN 3	PALENCIA 4	SALAMANCA 5	SEGOVIA 6	SORIA 7	VALLADOLID 8	ZAMORA 9	TOTAL
	TOTAL OPERACIONES FINANCIERAS	7.143.782										7.143.782
	<i>TOTAL SUBPROGRAMA</i>	13.371.017	1.758.350	7.485.067	13.263.715	2.899.409	2.056.088	2.386.736	4.436.916	2.767.464	5.291.283	55.716.045
	<i>TOTAL PROGRAMA</i>	13.371.017	1.758.350	7.485.067	13.263.715	2.899.409	2.056.088	2.386.736	4.436.916	2.767.464	5.291.283	55.716.045
	<i>TOTAL SERVICIO</i>	78.993.245	2.694.132	8.548.685	14.491.082	4.843.136	2.320.242	4.596.378	5.793.619	5.386.577	5.357.259	133.024.355



## 9.- Detalle económico territorial por secciones y subprogramas

SECCIÓN 03 AGRICULTURA, GANADERÍA Y DESARROLLO RURAL  
SERVICIO 04 D.G. DE PRODUCCIÓN AGRÍCOLA Y GANADERA  
PROGRAMA 412A MEJORAS ESTRUCTURAS AGRARIAS Y SISTEMAS PRODUCT.  
SUBPROGRAMA 412A01 APOYO EMPRESA AGRARIA

SUBCONCEPTO		TERRITORIO	SIN TERRITORIALIZAR 0	ÁVILA 1	BURGOS 2	LEÓN 3	PALENCIA 4	SALAMANCA 5	SEGOVIA 6	SORIA 7	VALLADOLID 8	ZAMORA 9	TOTAL
6	INVERSIONES REALES			800.000									800.000
60	INVERS.NUEVAS INFRAESTRUCT. Y BIENES USO GENERAL			800.000									800.000
601	INFRAESTRUCT. Y BIENES DESTINADOS AL USO GENERAL			800.000									800.000
601A1	EJECUCIÓN DE OBRA. INVENTARIOS ESPECIALES			800.000									800.000
7	TRANSFERENCIAS DE CAPITAL		27.020.766										27.020.766
77	A EMPRESAS PRIVADAS		26.770.766										26.770.766
770	A EMPRESAS PRIVADAS		26.770.766										26.770.766
77033	FOMENTO ASOCIACIONISMO		250.000										250.000
77039	MEJORA EXPLOTACIONES GANADERAS		26.520.766										26.520.766
78	A FAMILIAS E INSTITUCIONES SIN FINES DE LUCRO		250.000										250.000
780	A FAMILIAS E INSTITUCIONES SIN FINES DE LUCRO		250.000										250.000
78095	ASOCIACIONES CRIADORES DE GANADO		250.000										250.000
	TOTAL OPERACIONES DE CAPITAL		27.020.766	800.000									27.820.766
	TOTAL OPERACIONES NO FINANCIERAS		27.020.766	800.000									27.820.766
	TOTAL SUBPROGRAMA		27.020.766	800.000									27.820.766
	TOTAL PROGRAMA		27.020.766	800.000									27.820.766



**9.- Detalle económico territorial por secciones y subprogramas**

<b>SECCIÓN</b>	<b>03</b>	<b>AGRICULTURA, GANADERÍA Y DESARROLLO RURAL</b>
<b>SERVICIO</b>	<b>04</b>	<b>D.G. DE PRODUCCIÓN AGRÍCOLA Y GANADERA</b>
<b>PROGRAMA</b>	<b>412C</b>	<b>PRODUCCIÓN AGRARIA</b>
<b>SUBPROGRAMA</b>	<b>412C01</b>	<b>PRODUCCIÓN AGRARIA</b>

SUBCONCEPTO		SIN TERRITORIALIZAR	ÁVILA	BURGOS	LEÓN	PALENCIA	SALAMANCA	SEGOVIA	SORIA	VALLADOLID	ZAMORA	TOTAL
TERRITORIO		0	1	2	3	4	5	6	7	8	9	
<b>1</b>	<b>GASTOS DE PERSONAL</b>	<b>13.486.772</b>	<b>3.585.109</b>	<b>3.241.208</b>	<b>4.407.711</b>	<b>2.609.079</b>	<b>4.936.834</b>	<b>2.703.652</b>	<b>1.908.372</b>	<b>2.576.296</b>	<b>3.418.554</b>	<b>42.873.587</b>
<b>10</b>	<b>ALTOS CARGOS</b>	<b>65.307</b>										<b>65.307</b>
100	RETRIBUCIONES BÁSICAS	22.650										22.650
10000	RETRIBUCIONES BÁSICAS	22.650										22.650
101	OTRAS REMUNERACIONES	42.657										42.657
10100	OTRAS REMUNERACIONES	42.657										42.657
<b>12</b>	<b>FUNCIONARIOS</b>	<b>6.678.130</b>	<b>2.335.562</b>	<b>2.053.313</b>	<b>2.792.277</b>	<b>1.573.476</b>	<b>3.154.665</b>	<b>1.779.238</b>	<b>1.261.932</b>	<b>1.611.855</b>	<b>2.134.635</b>	<b>25.375.083</b>
120	RETRIBUCIONES BÁSICAS	3.891.317	1.411.358	1.235.463	1.681.414	949.249	1.905.512	1.072.472	762.766	973.779	1.291.461	15.174.791
12000	RETRIBUCIONES BÁSICAS	3.891.317	1.411.358	1.235.463	1.681.414	949.249	1.905.512	1.072.472	762.766	973.779	1.291.461	15.174.791
121	RETRIBUCIONES COMPLEMENTARIAS	2.786.813	924.204	817.850	1.110.863	624.227	1.249.153	706.766	499.166	638.076	843.174	10.200.292
12100	RETRIBUCIONES COMPLEMENTARIAS	2.615.875	821.304	721.654	994.342	564.284	1.110.172	635.883	443.432	566.330	748.851	9.222.127
12131	COMPLEMENTO DE CARRERA PROFESIONAL HORIZONTAL	170.938	102.900	96.196	116.521	59.943	138.981	70.883	55.734	71.746	94.323	978.165
<b>13</b>	<b>LABORAL FIJO</b>	<b>2.316.112</b>	<b>260.526</b>	<b>302.171</b>	<b>404.843</b>	<b>306.513</b>	<b>363.248</b>	<b>163.556</b>	<b>116.452</b>	<b>251.936</b>	<b>338.841</b>	<b>4.824.198</b>
130	RETRIBUCIONES BÁSICAS	1.753.855	202.527	238.501	318.845	241.399	285.744	129.197	92.931	197.839	265.805	3.726.643
13000	RETRIBUCIONES BÁSICAS	1.753.855	202.527	238.501	318.845	241.399	285.744	129.197	92.931	197.839	265.805	3.726.643
131	OTRAS REMUNERACIONES	562.257	57.999	63.670	85.998	65.114	77.504	34.359	23.521	54.097	73.036	1.097.555
13100	OTRAS REMUNERACIONES	531.552	52.749	56.941	76.576	58.496	70.356	30.477	20.896	48.736	66.880	1.013.659
13131	COMPLEMENTO DE CARRERA PROFESIONAL HORIZONTAL	30.705	5.250	6.729	9.422	6.618	7.148	3.882	2.625	5.361	6.156	83.896
<b>14</b>	<b>LABORAL EVENTUAL</b>	<b>80.537</b>					<b>40.706</b>					<b>121.243</b>
140	RETRIBUCIONES BÁSICAS	63.134					28.068					91.202
14000	RETRIBUCIONES BÁSICAS	63.134					28.068					91.202

**9.- Detalle económico territorial por secciones y subprogramas**

<b>SECCIÓN</b>	<b>03</b>	<b>AGRICULTURA, GANADERÍA Y DESARROLLO RURAL</b>
<b>SERVICIO</b>	<b>04</b>	<b>D.G. DE PRODUCCIÓN AGRÍCOLA Y GANADERA</b>
<b>PROGRAMA</b>	<b>412C</b>	<b>PRODUCCIÓN AGRARIA</b>
<b>SUBPROGRAMA</b>	<b>412C01</b>	<b>PRODUCCIÓN AGRARIA</b>

SUBCONCEPTO		TERRITORIO	SIN TERRITORIALIZAR 0	ÁVILA 1	BURGOS 2	LEÓN 3	PALENCIA 4	SALAMANCA 5	SEGOVIA 6	SORIA 7	VALLADOLID 8	ZAMORA 9	TOTAL
141	OTRAS REMUNERACIONES		17.403					12.638					30.041
14100	OTRAS REMUNERACIONES		15.462					10.392					25.854
14131	COMPLEMENTO DE CARRERA PROFESIONAL HORIZONTAL		1.941					2.246					4.187
<b>16</b>	<b>INCENTIVOS AL RENDIMIENTO</b>		<b>1.916.473</b>	<b>268.037</b>	<b>230.013</b>	<b>323.700</b>	<b>186.158</b>	<b>365.121</b>	<b>209.170</b>	<b>141.548</b>	<b>182.199</b>	<b>247.813</b>	<b>4.070.232</b>
160	PRODUCTIVIDAD		1.916.473	268.037	230.013	323.700	186.158	365.121	209.170	141.548	182.199	247.813	4.070.232
16000	PRODUCTIVIDAD		1.916.473	268.037	230.013	323.700	186.158	365.121	209.170	141.548	182.199	247.813	4.070.232
<b>17</b>	<b>CUOTAS Y PRESTACIONES A CARGO DE LA COMUNIDAD</b>		<b>2.430.213</b>	<b>720.984</b>	<b>655.711</b>	<b>886.891</b>	<b>542.932</b>	<b>1.013.094</b>	<b>551.688</b>	<b>388.440</b>	<b>530.306</b>	<b>697.265</b>	<b>8.417.524</b>
170	SEGURIDAD SOCIAL PERSONAL LABORAL		719.594	82.157	95.326	127.716	96.697	127.437	51.596	36.737	79.477	106.896	1.523.633
17000	SEGURIDAD SOCIAL PERSONAL LABORAL		719.594	82.157	95.326	127.716	96.697	127.437	51.596	36.737	79.477	106.896	1.523.633
171	SEGURIDAD SOCIAL PERSONAL NO LABORAL		1.710.619	638.827	560.385	759.175	446.235	885.657	500.092	351.703	450.829	590.369	6.893.891
17100	SEGURIDAD SOCIAL PERSONAL NO LABORAL		1.710.619	638.827	560.385	759.175	446.235	885.657	500.092	351.703	450.829	590.369	6.893.891
<b>2</b>	<b>GASTOS CORRIENTES EN BIENES Y SERVICIOS</b>		<b>190.000</b>										<b>190.000</b>
<b>21</b>	<b>REPARACIONES, MANTENIMIENTO Y CONSERVACIÓN</b>		<b>30.000</b>										<b>30.000</b>
213	MAQUINARIA, INSTALACIONES Y UTILLAJE		30.000										30.000
21300	MAQUINARIA, INSTALACIONES Y UTILLAJE		30.000										30.000
<b>22</b>	<b>MATERIAL, SUMINISTROS Y OTROS</b>		<b>150.000</b>										<b>150.000</b>
220	MATERIAL DE OFICINA		22.971										22.971
22000	ORDINARIO NO INVENTARIABLE		15.632										15.632
22001	PRENSA, REVISTAS, LIBROS Y PUBLICACIONES		1.584										1.584
22002	MATERIAL INFORMÁTICO NO INVENTARIABLE		5.755										5.755
221	SUMINISTROS		60.925										60.925

**9.- Detalle económico territorial por secciones y subprogramas**

<b>SECCIÓN</b>	<b>03</b>	<b>AGRICULTURA,GANADERÍA Y DESARROLLO RURAL</b>
<b>SERVICIO</b>	<b>04</b>	<b>D.G. DE PRODUCCIÓN AGRÍCOLA Y GANADERA</b>
<b>PROGRAMA</b>	<b>412C</b>	<b>PRODUCCIÓN AGRARIA</b>
<b>SUBPROGRAMA</b>	<b>412C01</b>	<b>PRODUCCIÓN AGRARIA</b>

SUBCONCEPTO		SIN TERRITORIALIZAR	ÁVILA	BURGOS	LEÓN	PALENCIA	SALAMANCA	SEGOVIA	SORIA	VALLADOLID	ZAMORA	TOTAL
TERRITORIO		0	1	2	3	4	5	6	7	8	9	
22102	GAS Y CALEFACCIÓN	52.078										52.078
22105	PRODUCTOS ALIMENTICIOS	2.573										2.573
22106	PRODUCTOS FARMACÉUTICOS	25										25
22107	PRODUCTOS DE CONSUMO ESPECÍFICO	2.766										2.766
22112	SUM.MATER.ELECTRÓN.,ELÉCTRICO Y DE COMUNICACIONES	2.497										2.497
22199	OTROS SUMINISTROS	986										986
225	TRIBUTOS	10.471										10.471
22500	I.B.I.	10.402										10.402
22503	OTRAS TASAS	69										69
226	GASTOS DIVERSOS	15.073										15.073
22603	JURÍDICOS Y CONTENCIOSOS	4.630										4.630
22606	REUNIONES, CONFERENCIA Y CURSOS	9.555										9.555
22608	GASTOS DE INSERCIIONES EN BOLETINES OFICIALES	888										888
227	TRABAJOS REALIZADOS POR OTRAS EMPRESAS Y PROFES.	40.560										40.560
22706	ESTUDIOS Y TRABAJOS TÉCNICOS	40.560										40.560
<b>23</b>	<b>INDEMNIZACIONES POR RAZÓN DEL SERVICIO</b>	<b>10.000</b>										<b>10.000</b>
230	DIETAS	5.000										5.000
23000	DIETAS	5.000										5.000
231	LOCOMOCIÓN	5.000										5.000
23100	LOCOMOCIÓN	5.000										5.000
	<b>TOTAL OPERACIONES CORRIENTES</b>	<b>13.676.772</b>	<b>3.585.109</b>	<b>3.241.208</b>	<b>4.407.711</b>	<b>2.609.079</b>	<b>4.936.834</b>	<b>2.703.652</b>	<b>1.908.372</b>	<b>2.576.296</b>	<b>3.418.554</b>	<b>43.063.587</b>



**9.- Detalle económico territorial por secciones y subprogramas**

SECCIÓN		03	AGRICULTURA, GANADERÍA Y DESARROLLO RURAL										
SERVICIO		04	D.G. DE PRODUCCIÓN AGRÍCOLA Y GANADERA										
PROGRAMA		412C	PRODUCCIÓN AGRARIA										
SUBPROGRAMA		412C01	PRODUCCIÓN AGRARIA										
SUBCONCEPTO		TERRITORIO	SIN TERRITORIALIZAR 0	ÁVILA 1	BURGOS 2	LEÓN 3	PALENCIA 4	SALAMANCA 5	SEGOVIA 6	SORIA 7	VALLADOLID 8	ZAMORA 9	TOTAL
6	INVERSIONES REALES		5.149.425	1.372.000	1.372.000	1.404.075	1.372.000	1.372.000	1.372.000	1.372.000	1.372.000	1.372.000	17.529.500
62	INVERS.NUEVAS FUNCIONAMIENTO OPERATIVO SERVICIOS		475.000	150.000	150.000	150.000	150.000	150.000	150.000	150.000	150.000	150.000	1.825.000
621	CONSTRUCCIONES		325.000										325.000
62100	CONSTRUCCIONES		325.000										325.000
629	OTRO INMOVILIZADO MATERIAL		150.000	150.000	150.000	150.000	150.000	150.000	150.000	150.000	150.000	150.000	1.500.000
62902	OTRO INMOVILIZADO MATERIAL		150.000	150.000	150.000	150.000	150.000	150.000	150.000	150.000	150.000	150.000	1.500.000
63	INVERS.REPOSICIÓN FUNCIONAM. OPERATIVO SERVICIOS		567.925			32.075							600.000
633	MAQUINARIA, INSTALACIONES Y UTILLAJE					32.075							32.075
63300	MAQUINARIA					32.075							32.075
639	OTRO INMOVILIZADO MATERIAL		567.925										567.925
63900	OTRO INMOVILIZADO MATERIAL		567.925										567.925
64	GASTOS DE INVERSIONES DE CARÁCTER INMATERIAL		4.106.500	1.222.000	1.222.000	1.222.000	1.222.000	1.222.000	1.222.000	1.222.000	1.222.000	1.222.000	15.104.500
649	OTRO INMOVILIZADO INMATERIAL		4.106.500	1.222.000	1.222.000	1.222.000	1.222.000	1.222.000	1.222.000	1.222.000	1.222.000	1.222.000	15.104.500
64900	OTRO INMOVILIZADO INMATERIAL		4.106.500	1.222.000	1.222.000	1.222.000	1.222.000	1.222.000	1.222.000	1.222.000	1.222.000	1.222.000	15.104.500
7	TRANSFERENCIAS DE CAPITAL		19.200.000										19.200.000
76	A CORPORACIONES LOCALES		1.200.000										1.200.000
760	A CORPORACIONES LOCALES		1.200.000										1.200.000
76024	MEJORAS AGRARIAS CARÁCTER COLECTIVO		1.200.000										1.200.000
77	A EMPRESAS PRIVADAS		17.600.000										17.600.000
770	A EMPRESAS PRIVADAS		17.600.000										17.600.000



## 9.- Detalle económico territorial por secciones y subprogramas

SECCIÓN 03 AGRICULTURA, GANADERÍA Y DESARROLLO RURAL  
SERVICIO 04 D.G. DE PRODUCCIÓN AGRÍCOLA Y GANADERA  
PROGRAMA 412C PRODUCCIÓN AGRARIA  
SUBPROGRAMA 412C01 PRODUCCIÓN AGRARIA

SUBCONCEPTO		SIN TERRITORIALIZAR	ÁVILA	BURGOS	LEÓN	PALENCIA	SALAMANCA	SEGOVIA	SORIA	VALLADOLID	ZAMORA	TOTAL
TERRITORIO		0	1	2	3	4	5	6	7	8	9	
77041	SANIDAD AGRARIA	5.000.000										5.000.000
77052	SEGUROS AGRARIOS	12.600.000										12.600.000
78	A FAMILIAS E INSTITUCIONES SIN FINES DE LUCRO	400.000										400.000
780	A FAMILIAS E INSTITUCIONES SIN FINES DE LUCRO	400.000										400.000
78095	ASOCIACIONES CRIADORES DE GANADO	400.000										400.000
	<b>TOTAL OPERACIONES DE CAPITAL</b>	<b>24.349.425</b>	<b>1.372.000</b>	<b>1.372.000</b>	<b>1.404.075</b>	<b>1.372.000</b>	<b>1.372.000</b>	<b>1.372.000</b>	<b>1.372.000</b>	<b>1.372.000</b>	<b>1.372.000</b>	<b>36.729.500</b>
	<b>TOTAL OPERACIONES NO FINANCIERAS</b>	<b>38.026.197</b>	<b>4.957.109</b>	<b>4.613.208</b>	<b>5.811.786</b>	<b>3.981.079</b>	<b>6.308.834</b>	<b>4.075.652</b>	<b>3.280.372</b>	<b>3.948.296</b>	<b>4.790.554</b>	<b>79.793.087</b>
	<i>TOTAL SUBPROGRAMA</i>	<i>38.026.197</i>	<i>4.957.109</i>	<i>4.613.208</i>	<i>5.811.786</i>	<i>3.981.079</i>	<i>6.308.834</i>	<i>4.075.652</i>	<i>3.280.372</i>	<i>3.948.296</i>	<i>4.790.554</i>	<i>79.793.087</i>
	<i>TOTAL PROGRAMA</i>	<i>38.026.197</i>	<i>4.957.109</i>	<i>4.613.208</i>	<i>5.811.786</i>	<i>3.981.079</i>	<i>6.308.834</i>	<i>4.075.652</i>	<i>3.280.372</i>	<i>3.948.296</i>	<i>4.790.554</i>	<i>79.793.087</i>
	<i>TOTAL SERVICIO</i>	<i>65.046.963</i>	<i>5.757.109</i>	<i>4.613.208</i>	<i>5.811.786</i>	<i>3.981.079</i>	<i>6.308.834</i>	<i>4.075.652</i>	<i>3.280.372</i>	<i>3.948.296</i>	<i>4.790.554</i>	<i>107.613.853</i>



## 9.- Detalle económico territorial por secciones y subprogramas

SECCIÓN	03	AGRICULTURA,GANADERÍA Y DESARROLLO RURAL
SERVICIO	05	D.G. DE POLÍTICA AGRARIA COMUNITARIA
PROGRAMA	412A	MEJORAS ESTRUCTURAS AGRARIAS Y SISTEMAS PRODUCT.
SUBPROGRAMA	412A01	APOYO EMPRESA AGRARIA

SUBCONCEPTO	TERRITORIO	SIN TERRITORIALIZAR 0	ÁVILA 1	BURGOS 2	LEÓN 3	PALENCIA 4	SALAMANCA 5	SEGOVIA 6	SORIA 7	VALLADOLID 8	ZAMORA 9	TOTAL
7	TRANSFERENCIAS DE CAPITAL	83.430.000										83.430.000
77	A EMPRESAS PRIVADAS	83.430.000										83.430.000
770	A EMPRESAS PRIVADAS	83.430.000										83.430.000
77072	MEDIDAS DE ACOMPAÑAMIENTO P.A.C.	83.430.000										83.430.000
	<b>TOTAL OPERACIONES DE CAPITAL</b>	<b>83.430.000</b>										<b>83.430.000</b>
	<b>TOTAL OPERACIONES NO FINANCIERAS</b>	<b>83.430.000</b>										<b>83.430.000</b>
	<b>TOTAL SUBPROGRAMA</b>	<b>83.430.000</b>										<b>83.430.000</b>
	<b>TOTAL PROGRAMA</b>	<b>83.430.000</b>										<b>83.430.000</b>

**9.- Detalle económico territorial por secciones y subprogramas**

<b>SECCIÓN</b>	<b>03</b>	<b>AGRICULTURA, GANADERÍA Y DESARROLLO RURAL</b>
<b>SERVICIO</b>	<b>05</b>	<b>D.G. DE POLÍTICA AGRARIA COMUNITARIA</b>
<b>PROGRAMA</b>	<b>412B</b>	<b>REGULARIZACIÓN MERCADOS</b>
<b>SUBPROGRAMA</b>	<b>412B02</b>	<b>GESTIÓN DE AYUDAS AGRARIAS DEL FEAGA</b>

SUBCONCEPTO		SIN TERRITORIALIZAR	ÁVILA	BURGOS	LEÓN	PALENCIA	SALAMANCA	SEGOVIA	SORIA	VALLADOLID	ZAMORA	TOTAL
TERRITORIO		0	1	2	3	4	5	6	7	8	9	
<b>1</b>	<b>GASTOS DE PERSONAL</b>	2.468.713	794.205	915.698	1.057.801	667.943	1.219.017	780.137	559.762	708.364	991.803	10.163.443
<b>10</b>	<b>ALTOS CARGOS</b>	65.307										65.307
100	RETRIBUCIONES BÁSICAS	22.650										22.650
10000	RETRIBUCIONES BÁSICAS	22.650										22.650
101	OTRAS REMUNERACIONES	42.657										42.657
10100	OTRAS REMUNERACIONES	42.657										42.657
<b>12</b>	<b>FUNCIONARIOS</b>	1.753.837	574.985	659.091	770.108	483.257	872.256	566.233	404.759	511.415	712.540	7.308.481
120	RETRIBUCIONES BÁSICAS	1.004.861	343.166	396.338	462.048	289.459	525.510	341.597	246.711	305.046	422.801	4.337.537
12000	RETRIBUCIONES BÁSICAS	1.004.861	343.166	396.338	462.048	289.459	525.510	341.597	246.711	305.046	422.801	4.337.537
121	RETRIBUCIONES COMPLEMENTARIAS	748.976	231.819	262.753	308.060	193.798	346.746	224.636	158.048	206.369	289.739	2.970.944
12100	RETRIBUCIONES COMPLEMENTARIAS	681.168	207.418	233.410	273.113	172.382	309.664	203.165	139.362	182.168	258.800	2.660.650
12131	COMPLEMENTO DE CARRERA PROFESIONAL HORIZONTAL	67.808	24.401	29.343	34.947	21.416	37.082	21.471	18.686	24.201	30.939	310.294
<b>16</b>	<b>INCENTIVOS AL RENDIMIENTO</b>	175.705	65.661	74.072	85.677	51.704	100.689	64.064	44.256	55.663	79.502	796.993
160	PRODUCTIVIDAD	175.705	65.661	74.072	85.677	51.704	100.689	64.064	44.256	55.663	79.502	796.993
16000	PRODUCTIVIDAD	175.705	65.661	74.072	85.677	51.704	100.689	64.064	44.256	55.663	79.502	796.993
<b>17</b>	<b>CUOTAS Y PRESTACIONES A CARGO DE LA COMUNIDAD</b>	473.864	153.559	182.535	202.016	132.982	246.072	149.840	110.747	141.286	199.761	1.992.662
171	SEGURIDAD SOCIAL PERSONAL NO LABORAL	473.864	153.559	182.535	202.016	132.982	246.072	149.840	110.747	141.286	199.761	1.992.662
17100	SEGURIDAD SOCIAL PERSONAL NO LABORAL	473.864	153.559	182.535	202.016	132.982	246.072	149.840	110.747	141.286	199.761	1.992.662
<b>2</b>	<b>GASTOS CORRIENTES EN BIENES Y SERVICIOS</b>	127.000										127.000
<b>21</b>	<b>REPARACIONES, MANTENIMIENTO Y CONSERVACIÓN</b>	17.000										17.000

**9.- Detalle económico territorial por secciones y subprogramas**

<b>SECCIÓN</b>	<b>03</b>	<b>AGRICULTURA,GANADERÍA Y DESARROLLO RURAL</b>
<b>SERVICIO</b>	<b>05</b>	<b>D.G. DE POLÍTICA AGRARIA COMUNITARIA</b>
<b>PROGRAMA</b>	<b>412B</b>	<b>REGULARIZACIÓN MERCADOS</b>
<b>SUBPROGRAMA</b>	<b>412B02</b>	<b>GESTIÓN DE AYUDAS AGRARIAS DEL FEAGA</b>

SUBCONCEPTO		SIN TERRITORIALIZAR	ÁVILA	BURGOS	LEÓN	PALENCIA	SALAMANCA	SEGOVIA	SORIA	VALLADOLID	ZAMORA	TOTAL
TERRITORIO		0	1	2	3	4	5	6	7	8	9	
213	MAQUINARIA, INSTALACIONES Y UTILLAJE	17.000										17.000
21300	MAQUINARIA, INSTALACIONES Y UTILLAJE	17.000										17.000
<b>22</b>	<b>MATERIAL, SUMINISTROS Y OTROS</b>	<b>100.000</b>										<b>100.000</b>
220	MATERIAL DE OFICINA	33.754										33.754
22000	ORDINARIO NO INVENTARIABLE	25.754										25.754
22001	PRENSA,REVISTAS,LIBROS Y PUBLICACIONES	8.000										8.000
221	SUMINISTROS	6.000										6.000
22199	OTROS SUMINISTROS	6.000										6.000
226	GASTOS DIVERSOS	60.246										60.246
22603	JURÍDICOS Y CONTENCIOSOS	50.246										50.246
22606	REUNIONES, CONFERENCIA Y CURSOS	10.000										10.000
<b>23</b>	<b>INDEMNIZACIONES POR RAZÓN DEL SERVICIO</b>	<b>10.000</b>										<b>10.000</b>
230	DIETAS	5.000										5.000
23000	DIETAS	5.000										5.000
231	LOCOMOCIÓN	5.000										5.000
23100	LOCOMOCIÓN	5.000										5.000
	<b>TOTAL OPERACIONES CORRIENTES</b>	<b>2.595.713</b>	<b>794.205</b>	<b>915.698</b>	<b>1.057.801</b>	<b>667.943</b>	<b>1.219.017</b>	<b>780.137</b>	<b>559.762</b>	<b>708.364</b>	<b>991.803</b>	<b>10.290.443</b>
	<b>TOTAL SUBPROGRAMA</b>	<b>2.595.713</b>	<b>794.205</b>	<b>915.698</b>	<b>1.057.801</b>	<b>667.943</b>	<b>1.219.017</b>	<b>780.137</b>	<b>559.762</b>	<b>708.364</b>	<b>991.803</b>	<b>10.290.443</b>
	<b>TOTAL PROGRAMA</b>	<b>2.595.713</b>	<b>794.205</b>	<b>915.698</b>	<b>1.057.801</b>	<b>667.943</b>	<b>1.219.017</b>	<b>780.137</b>	<b>559.762</b>	<b>708.364</b>	<b>991.803</b>	<b>10.290.443</b>
	<b>TOTAL SERVICIO</b>	<b>86.025.713</b>	<b>794.205</b>	<b>915.698</b>	<b>1.057.801</b>	<b>667.943</b>	<b>1.219.017</b>	<b>780.137</b>	<b>559.762</b>	<b>708.364</b>	<b>991.803</b>	<b>93.720.443</b>





## 9.- Detalle económico territorial por secciones y subprogramas

SECCIÓN	03	AGRICULTURA,GANADERÍA Y DESARROLLO RURAL
SERVICIO	05	D.G. DE POLÍTICA AGRARIA COMUNITARIA
PROGRAMA	412B	REGULARIZACIÓN MERCADOS
SUBPROGRAMA	412B02	GESTIÓN DE AYUDAS AGRARIAS DEL FEAGA

SUBCONCEPTO	TERRITORIO	SIN TERRITORIALIZAR 0	ÁVILA 1	BURGOS 2	LEÓN 3	PALENCIA 4	SALAMANCA 5	SEGOVIA 6	SORIA 7	VALLADOLID 8	ZAMORA 9	TOTAL
	<i>TOTAL SECCIÓN</i>	360.907.088	13.212.491	19.571.492	27.979.267	13.769.942	15.030.173	12.998.984	12.966.496	14.823.120	15.449.314	506.708.367



1.2.4

04.MEDIO AMBIENTE, VIVIENDA Y ORD.TERRITORIO

**9.- Detalle económico territorial por secciones y subprogramas**

SECCIÓN		MEDIO AMBIENTE,VIVIENDA Y ORD.TERRITORIO										
SERVICIO		SECRETARÍA GENERAL										
PROGRAMA		ADMÓN.GRAL. DE INFRAESTRUCTURAS MEDIOAMBIENTALES										
SUBPROGRAMA		DIR. Y SERV. GEN.MEDIO AMBIENTE, VIV.Y ORD.TERRIT.										
SUBCONCEPTO		SIN TERRITORIALIZAR	ÁVILA	BURGOS	LEÓN	PALENCIA	SALAMANCA	SEGOVIA	SORIA	VALLADOLID	ZAMORA	TOTAL
TERRITORIO		0	1	2	3	4	5	6	7	8	9	
1	GASTOS DE PERSONAL	12.849.257	6.555.919	8.061.762	11.242.558	4.996.315	5.232.578	5.742.487	7.009.146	4.583.126	5.879.502	72.152.650
10	ALTOS CARGOS	234.592										234.592
100	RETRIBUCIONES BÁSICAS	71.430										71.430
10000	RETRIBUCIONES BÁSICAS	71.430										71.430
101	OTRAS REMUNERACIONES	163.162										163.162
10100	OTRAS REMUNERACIONES	163.162										163.162
12	FUNCIONARIOS	6.057.095	3.481.455	4.556.716	5.936.545	2.776.397	3.014.813	3.524.387	3.756.687	2.763.892	3.007.062	38.875.049
120	RETRIBUCIONES BÁSICAS	3.372.068	2.132.006	2.786.340	3.631.916	1.683.440	1.836.721	2.163.799	2.285.311	1.671.972	1.820.059	23.383.632
12000	RETRIBUCIONES BÁSICAS	3.372.068	2.132.006	2.786.340	3.631.916	1.683.440	1.836.721	2.163.799	2.285.311	1.671.972	1.820.059	23.383.632
121	RETRIBUCIONES COMPLEMENTARIAS	2.685.027	1.349.449	1.770.376	2.304.629	1.092.957	1.178.092	1.360.588	1.471.376	1.091.920	1.187.003	15.491.417
12100	RETRIBUCIONES COMPLEMENTARIAS	2.600.701	1.261.159	1.643.856	2.143.210	1.017.293	1.091.626	1.270.779	1.358.558	1.006.532	1.103.932	14.497.646
12131	COMPLEMENTO DE CARRERA PROFESIONAL HORIZONTAL	84.326	88.290	126.520	161.419	75.664	86.466	89.809	112.818	85.388	83.071	993.771
13	LABORAL FIJO	2.555.350	1.266.974	1.169.653	2.126.240	720.099	665.734	584.888	1.298.903	559.399	1.193.619	12.140.859
130	RETRIBUCIONES BÁSICAS	1.587.864	986.656	910.318	1.667.233	560.751	524.047	455.400	1.009.849	446.348	941.585	9.090.051
13000	RETRIBUCIONES BÁSICAS	1.587.864	986.656	910.318	1.667.233	560.751	524.047	455.400	1.009.849	446.348	941.585	9.090.051
131	OTRAS REMUNERACIONES	967.486	280.318	259.335	459.007	159.348	141.687	129.488	289.054	113.051	252.034	3.050.808
13100	OTRAS REMUNERACIONES	518.437	250.596	234.339	409.336	141.876	127.105	116.384	259.546	99.904	225.954	2.383.477
13101	COMPLEMENTO ATENCIÓN CONTINUADA	379.737										379.737
13131	COMPLEMENTO DE CARRERA PROFESIONAL HORIZONTAL	69.312	29.722	24.996	49.671	17.472	14.582	13.104	29.508	13.147	26.080	287.594
14	LABORAL EVENTUAL	149.368		64.182	41.191	83.834	108.278		44.046		42.159	533.058
140	RETRIBUCIONES BÁSICAS	111.204		47.335	28.553	58.558	78.793		35.628		29.521	389.592

**9.- Detalle económico territorial por secciones y subprogramas**

**SECCIÓN 04 MEDIO AMBIENTE,VIVIENDA Y ORD.TERRITORIO**  
**SERVICIO 01 SECRETARÍA GENERAL**  
**PROGRAMA 451B ADMÓN.GRAL. DE INFRAESTRUCTURAS MEDIOAMBIENTALES**  
**SUBPROGRAMA 451B01 DIR. Y SERV. GEN.MEDIO AMBIENTE, VIV.Y ORD.TERRIT.**

SUBCONCEPTO		SIN TERRITORIALIZAR	ÁVILA	BURGOS	LEÓN	PALENCIA	SALAMANCA	SEGOVIA	SORIA	VALLADOLID	ZAMORA	TOTAL
TERRITORIO		0	1	2	3	4	5	6	7	8	9	
14000	RETRIBUCIONES BÁSICAS	111.204		47.335	28.553	58.558	78.793		35.628		29.521	389.592
141	OTRAS REMUNERACIONES	38.164		16.847	12.638	25.276	29.485		8.418		12.638	143.466
14100	OTRAS REMUNERACIONES	31.965		14.028	10.392	20.784	24.420		7.272		10.392	119.253
14131	COMPLEMENTO DE CARRERA PROFESIONAL HORIZONTAL	6.199		2.819	2.246	4.492	5.065		1.146		2.246	24.213
<b>16</b>	<b>INCENTIVOS AL RENDIMIENTO</b>	<b>820.361</b>	<b>422.724</b>	<b>544.903</b>	<b>717.913</b>	<b>333.104</b>	<b>358.282</b>	<b>426.601</b>	<b>444.738</b>	<b>317.174</b>	<b>361.934</b>	<b>4.747.734</b>
160	PRODUCTIVIDAD	773.544	422.724	544.903	717.913	333.104	358.282	426.601	444.738	317.174	361.934	4.700.917
16000	PRODUCTIVIDAD	773.544	422.724	544.903	717.913	333.104	358.282	426.601	444.738	317.174	361.934	4.700.917
161	GRATIFICACIONES	46.817										46.817
16100	GRATIFICACIONES	46.817										46.817
<b>17</b>	<b>CUOTAS Y PRESTACIONES A CARGO DE LA COMUNIDAD</b>	<b>2.488.353</b>	<b>1.384.766</b>	<b>1.726.308</b>	<b>2.420.669</b>	<b>1.082.881</b>	<b>1.085.471</b>	<b>1.206.611</b>	<b>1.464.772</b>	<b>942.661</b>	<b>1.274.728</b>	<b>15.077.220</b>
170	SEGURIDAD SOCIAL PERSONAL LABORAL	857.977	415.802	405.904	702.924	258.497	248.465	194.263	437.159	186.473	403.478	4.110.942
17000	SEGURIDAD SOCIAL PERSONAL LABORAL	857.977	415.802	405.904	702.924	258.497	248.465	194.263	437.159	186.473	403.478	4.110.942
171	SEGURIDAD SOCIAL PERSONAL NO LABORAL	1.630.376	968.964	1.320.404	1.717.745	824.384	837.006	1.012.348	1.027.613	756.188	871.250	10.966.278
17100	SEGURIDAD SOCIAL PERSONAL NO LABORAL	1.630.376	968.964	1.320.404	1.717.745	824.384	837.006	1.012.348	1.027.613	756.188	871.250	10.966.278
<b>18</b>	<b>OTROS GASTOS SOCIALES A CARGO DE LA COMUNIDAD</b>	<b>544.138</b>										<b>544.138</b>
180	FORMACIÓN Y PERFECCIONAMIENTO DEL PERSONAL	100.900										100.900
18000	FORMACIÓN Y PERFECCIONAMIENTO DEL PERSONAL	100.900										100.900
185	SEGUROS	433.148										433.148
18500	SEGUROS	433.148										433.148
189	OTROS GASTOS SOCIALES	10.090										10.090
18900	OTROS GASTOS SOCIALES	10.090										10.090

**9.- Detalle económico territorial por secciones y subprogramas**

**SECCIÓN** 04 **MEDIO AMBIENTE,VIVIENDA Y ORD.TERRITORIO**  
**SERVICIO** 01 **SECRETARÍA GENERAL**  
**PROGRAMA** 451B **ADMÓN.GRAL. DE INFRAESTRUCTURAS MEDIOAMBIENTALES**  
**SUBPROGRAMA** 451B01 **DIR. Y SERV. GEN.MEDIO AMBIENTE, VIV.Y ORD.TERRIT.**

SUBCONCEPTO	TERRITORIO	SIN	ÁVILA	BURGOS	LEÓN	PALENCIA	SALAMANCA	SEGOVIA	SORIA	VALLADOLID	ZAMORA	TOTAL
		TERRITORIALIZAR	1	2	3	4	5	6	7	8	9	
2	GASTOS CORRIENTES EN BIENES Y SERVICIOS	0	1	2	3	4	5	6	7	8	9	
2	GASTOS CORRIENTES EN BIENES Y SERVICIOS	7.750.614	187.210	320.558	275.809	167.853	178.615	215.183	192.181	313.770	153.744	9.755.537
20	ARRENDAMIENTOS Y CÁNONES	3.473.158	9.731	5.100	15.000	1.050	8.000		2.750	1.000		3.515.789
202	ARRENDAMIENTOS DE EDIFICIOS Y OTRAS CONSTRUCCIONES	50.000	9.731	5.100	15.000	1.050	8.000		2.750	1.000		92.631
20200	ARRENDAMIENTOS DE EDIFICIOS Y OTRAS CONSTRUCCIONES	50.000	9.731	5.100	15.000	1.050	8.000		2.750	1.000		92.631
204	ARRENDAMIENTOS DE MATERIAL DE TRANSPORTE	3.415.170										3.415.170
20400	ARRENDAMIENTOS DE MATERIAL DE TRANSPORTE	3.415.170										3.415.170
206	ARRENDAMIENTOS EQUIPOS PARA PROCESOS INFORMACIÓN	4.300										4.300
20600	ARRENDAMIENTOS EQUIPOS PARA PROCESOS INFORMACIÓN	4.300										4.300
208	ARRENDAMIENTOS DE OTRO INMOVILIZADO MATERIAL	288										288
20800	ARRENDAMIENTOS DE OTRO INMOVILIZADO MATERIAL	288										288
209	CÁNONES	3.400										3.400
20900	CÁNONES	3.400										3.400
21	REPARACIONES, MANTENIMIENTO Y CONSERVACIÓN	310.884	49.576	45.275	69.657	39.116	44.790	47.561	42.674	51.750	53.866	755.149
212	EDIFICIOS Y OTRAS CONSTRUCCIONES	45.000	2.435	2.400	2.157	1.500	5.438	4.500	6.362	1.500	2.250	73.542
21200	EDIFICIOS Y OTRAS CONSTRUCCIONES	45.000	2.435	2.400	2.157	1.500	5.438	4.500	6.362	1.500	2.250	73.542
213	MAQUINARIA, INSTALACIONES Y UTILLAJE	37.500	2.141	7.650	4.500	1.241	1.541	13.500	5.801	8.250	778	82.902
21300	MAQUINARIA, INSTALACIONES Y UTILLAJE	37.500	2.141	7.650	4.500	1.241	1.541	13.500	5.801	8.250	778	82.902
214	ELEMENTOS DE TRANSPORTE	39.000	30.000	22.500	45.000	22.500	26.250	16.500	26.250	26.250	44.250	298.500
21400	ELEMENTOS DE TRANSPORTE	39.000	30.000	22.500	45.000	22.500	26.250	16.500	26.250	26.250	44.250	298.500
215	MOBILIARIO Y ENSERES	750	7.500	12.000	12.750	11.250	11.250	12.750	3.950	10.500	5.988	88.688
21500	MOBILIARIO Y ENSERES	750	7.500	12.000	12.750	11.250	11.250	12.750	3.950	10.500	5.988	88.688

**9.- Detalle económico territorial por secciones y subprogramas**

**SECCIÓN 04 MEDIO AMBIENTE,VIVIENDA Y ORD.TERRITORIO**  
**SERVICIO 01 SECRETARÍA GENERAL**  
**PROGRAMA 451B ADMÓN.GRAL. DE INFRAESTRUCTURAS MEDIOAMBIENTALES**  
**SUBPROGRAMA 451B01 DIR. Y SERV. GEN.MEDIO AMBIENTE, VIV.Y ORD.TERRIT.**

SUBCONCEPTO		SIN TERRITORIALIZAR	ÁVILA	BURGOS	LEÓN	PALENCIA	SALAMANCA	SEGOVIA	SORIA	VALLADOLID	ZAMORA	TOTAL
TERRITORIO		0	1	2	3	4	5	6	7	8	9	
216	EQUIPOS PARA PROCESOS DE LA INFORMACIÓN	94.134	7.500	725	5.250	2.625	311	311	311	5.250	600	117.017
21600	EQUIPOS PARA PROCESOS DE LA INFORMACIÓN	94.134	7.500	725	5.250	2.625	311	311	311	5.250	600	117.017
219	OTRO INMOVILIZADO MATERIAL	94.500										94.500
21900	OTRO INMOVILIZADO MATERIAL	94.500										94.500
<b>22</b>	<b>MATERIAL, SUMINISTROS Y OTROS</b>	<b>3.864.355</b>	<b>123.599</b>	<b>256.534</b>	<b>170.176</b>	<b>122.857</b>	<b>122.145</b>	<b>166.104</b>	<b>132.957</b>	<b>255.224</b>	<b>95.094</b>	<b>5.309.045</b>
220	MATERIAL DE OFICINA	140.530	4.700	5.870	9.348	4.395	9.729	10.932	12.408	11.562	9.964	219.438
22000	ORDINARIO NO INVENTARIABLE	18.330	2.350	2.350	7.050	2.350	8.460	5.170	9.870	4.700	2.350	62.980
22001	PRENSA,REVISTAS,LIBROS Y PUBLICACIONES	110.450	470	606	794	494	517	921	658	846	564	116.320
22002	MATERIAL INFORMÁTICO NO INVENTARIABLE	11.750	1.880	2.914	1.504	1.551	752	4.841	1.880	6.016	7.050	40.138
221	SUMINISTROS	1.387.375	92.109	155.865	118.335	86.422	81.252	86.911	79.405	86.748	49.339	2.223.761
22100	ENERGÍA ELÉCTRICA	907.375	33.500	108.700	57.000	57.000	59.350	61.700	28.800	47.600	33.500	1.394.525
22101	AGUA	4.700	940	2.350	1.880	3.995	2.115	940	940	3.000	1.410	22.270
22102	GAS Y CALEFACCIÓN	35.250	16.685	13.160	5.640	11.750	9.400	3.290	4.700	4.700	2.820	107.395
22103	COMBUSTIBLE PARA VEHÍCULOS	226.397	1.410	11.280	26.320	9.400	5.640	12.690	25.413	940	940	320.430
22104	VESTUARIO	147.419	94	940			470			470		149.393
22105	PRODUCTOS ALIMENTICIOS	940									235	1.175
22106	PRODUCTOS FARMACÉUTICOS	235		94								329
22107	PRODUCTOS DE CONSUMO ESPECÍFICO	40.384						19				40.403
22111	SUM.REPUEST.MAQUINARIA,UTILLAJE Y ELEM.TRANSPORTE	13.160	35.250	6.110	23.500	940	940	4.700	15.980	25.479	7.050	133.109
22112	SUM.MATER.ELECTRÓN.,ELÉCTRICO Y DE COMUNICACIONES	940	940	940	705	47	47	282	282	1.269	94	5.546
22117	MATERIAL DE LABORATORIO	235										235
22199	OTROS SUMINISTROS	10.340	3.290	12.291	3.290	3.290	3.290	3.290	3.290	3.290	3.290	48.951

**9.- Detalle económico territorial por secciones y subprogramas**

SECCIÓN		04	MEDIO AMBIENTE,VIVIENDA Y ORD.TERRITORIO										
SERVICIO		01	SECRETARÍA GENERAL										
PROGRAMA		451B	ADMÓN.GRAL. DE INFRAESTRUCTURAS MEDIOAMBIENTALES										
SUBPROGRAMA		451B01	DIR. Y SERV. GEN.MEDIO AMBIENTE, VIV.Y ORD.TERRIT.										
SUBCONCEPTO		TERRITORIO	SIN TERRITORIALIZAR 0	ÁVILA 1	BURGOS 2	LEÓN 3	PALENCIA 4	SALAMANCA 5	SEGOVIA 6	SORIA 7	VALLADOLID 8	ZAMORA 9	TOTAL
222	COMUNICACIONES		984.514						470	94			985.078
22201	POSTALES Y TELEGRÁFICAS		616.974										616.974
22204	SERVICIOS DE TELECOMUNICACIONES		367.540							94			367.634
22299	OTRAS								470				470
223	TRANSPORTES		2.229										2.229
22300	TRANSPORTES		2.229										2.229
224	PRIMAS DE SEGUROS		127.370			1.175							128.545
22400	PRIMAS DE SEGUROS		127.370			1.175							128.545
225	TRIBUTOS		100.110	10.105	26.414	27.730	14.664	20.210	19.599	20.163	8.225	19.975	267.195
22500	I.B.I.		82.250	2.350	4.700	12.220	2.350	7.050	7.050	8.930	2.350	4.700	133.950
22501	IMPUESTO DE CIRCULACIÓN DE VEHÍCULOS		4.700	4.700	7.990	7.990	7.050	7.050	7.050	7.050	4.700	7.050	65.330
22502	I.T.V.		2.350	2.350	3.384	4.700	2.914	3.995	1.504	2.538	940	5.170	29.845
22503	OTRAS TASAS		9.400	705	10.340	2.820	2.350	2.115	3.995	1.645	235	3.055	36.660
22504	OTROS		1.410										1.410
226	GASTOS DIVERSOS		75.970		940	592	2.820				28		80.350
22601	ATENCIONES PROTOCOLARIAS Y REPRESENTATIVAS		5.000										5.000
22603	JURÍDICOS Y CONTENCIOSOS		47.000				2.350						49.350
22606	REUNIONES, CONFERENCIA Y CURSOS		3.760										3.760
22607	OPOSICIONES Y PRUEBAS SELECTIVAS		14.100										14.100
22608	GASTOS DE INSERCIÓN EN BOLETINES OFICIALES		1.410								28		1.438
22699	OTROS GASTOS		4.700		940	592	470						6.702
227	TRABAJOS REALIZADOS POR OTRAS EMPRESAS Y PROFES.		1.046.257	16.685	67.445	12.996	14.556	10.954	48.192	20.887	148.661	15.816	1.402.449

**9.- Detalle económico territorial por secciones y subprogramas**

SECCIÓN		04	MEDIO AMBIENTE,VIVIENDA Y ORD.TERRITORIO									
SERVICIO		01	SECRETARÍA GENERAL									
PROGRAMA		451B	ADMÓN.GRAL. DE INFRAESTRUCTURAS MEDIOAMBIENTALES									
SUBPROGRAMA		451B01	DIR. Y SERV. GEN.MEDIO AMBIENTE, VIV.Y ORD.TERRIT.									
SUBCONCEPTO	TERRITORIO	SIN TERRITORIALIZAR 0	ÁVILA 1	BURGOS 2	LEÓN 3	PALENCIA 4	SALAMANCA 5	SEGOVIA 6	SORIA 7	VALLADOLID 8	ZAMORA 9	TOTAL
22700	LIMPIEZA Y ASEO	352.500	15.510	39.621	12.009	11.750	9.400	30.550	18.800	54.050	4.066	548.256
22701	SEGURIDAD	659.300	658	26.790	940	1.213	520	17.642	1.335	94.376	11.750	814.524
22703	POSTALES	893										893
22704	CUSTODIA, DEPÓSITO Y ALMACENAJE.	1.864					470		235			2.569
22706	ESTUDIOS Y TRABAJOS TÉCNICOS	18.800	470	940	47				47			20.304
22799	OTROS	12.900	47	94		1.593	564		470	235		15.903
<b>23</b>	<b>INDEMNIZACIONES POR RAZÓN DEL SERVICIO</b>	<b>102.217</b>	<b>4.304</b>	<b>13.649</b>	<b>20.976</b>	<b>4.830</b>	<b>3.680</b>	<b>1.518</b>	<b>13.800</b>	<b>5.796</b>	<b>4.784</b>	<b>175.554</b>
230	DIETAS	42.126	3.680	11.399	20.056	3.542	2.300	460	13.340	4.600	3.864	105.367
23000	DIETAS	42.126	3.680	11.399	20.056	3.542	2.300	460	13.340	4.600	3.864	105.367
231	LOCOMOCIÓN	4.891	624	2.250	920	1.288	1.380	1.058	460	1.196	920	14.987
23100	LOCOMOCIÓN	4.891	624	2.250	920	1.288	1.380	1.058	460	1.196	920	14.987
233	OTRAS INDEMNIZACIONES	55.200										55.200
23300	OTRAS INDEMNIZACIONES	55.200										55.200
	<b>TOTAL OPERACIONES CORRIENTES</b>	<b>20.599.871</b>	<b>6.743.129</b>	<b>8.382.320</b>	<b>11.518.367</b>	<b>5.164.168</b>	<b>5.411.193</b>	<b>5.957.670</b>	<b>7.201.327</b>	<b>4.896.896</b>	<b>6.033.246</b>	<b>81.908.187</b>
<b>6</b>	<b>INVERSIONES REALES</b>	<b>714.902</b>										<b>714.902</b>
<b>62</b>	<b>INVERS.NUEVAS FUNCIONAMIENTO OPERATIVO SERVICIOS</b>	<b>127.000</b>										<b>127.000</b>
621	CONSTRUCCIONES	75.000										75.000
62100	CONSTRUCCIONES	75.000										75.000
626	MOBILIARIO	20.000										20.000
62600	MOBILIARIO	20.000										20.000
629	OTRO INMOVILIZADO MATERIAL	32.000										32.000



**9.- Detalle económico territorial por secciones y subprogramas**

**SECCIÓN** 04 **MEDIO AMBIENTE,VIVIENDA Y ORD.TERRITORIO**  
**SERVICIO** 01 **SECRETARÍA GENERAL**  
**PROGRAMA** 451B **ADMÓN.GRAL. DE INFRAESTRUCTURAS MEDIOAMBIENTALES**  
**SUBPROGRAMA** 451B01 **DIR. Y SERV. GEN.MEDIO AMBIENTE, VIV.Y ORD.TERRIT.**

SUBCONCEPTO		SIN TERRITORIALIZAR	ÁVILA	BURGOS	LEÓN	PALENCIA	SALAMANCA	SEGOVIA	SORIA	VALLADOLID	ZAMORA	TOTAL
TERRITORIO		0	1	2	3	4	5	6	7	8	9	
62900	REPUESTOS	32.000										32.000
<b>63</b>	<b>INVERS.REPOSICIÓN FUNCIONAM. OPERATIVO SERVICIOS</b>	<b>246.616</b>										<b>246.616</b>
631	CONSTRUCCIONES	63.072										63.072
63100	CONSTRUCCIONES	63.072										63.072
633	MAQUINARIA, INSTALACIONES Y UTILLAJE	75.000										75.000
63301	INSTALACIONES TÉCNICAS	75.000										75.000
636	MOBILIARIO	30.000										30.000
63600	MOBILIARIO	30.000										30.000
637	EQUIPOS PARA PROCESOS DE LA INFORMACIÓN	78.544										78.544
63700	EQUIPOS PARA PROCESOS DE LA INFORMACIÓN	78.544										78.544
<b>64</b>	<b>GASTOS DE INVERSIONES DE CARÁCTER INMATERIAL</b>	<b>341.286</b>										<b>341.286</b>
640	GASTOS DE INVESTIG.,DESARROLLO Y ESTUDIOS TÉCNICOS	16.750										16.750
64001	ESTUDIOS Y TRABAJOS TÉCNICOS	16.750										16.750
641	CAMPAÑAS DE PROMOCIÓN	100.000										100.000
64100	CAMPAÑAS DE PROMOCIÓN	100.000										100.000
645	APLICACIONES INFORMÁTICAS	224.536										224.536
64500	APLICACIONES INFORMÁTICAS	224.536										224.536
	<b>TOTAL OPERACIONES DE CAPITAL</b>	<b>714.902</b>										<b>714.902</b>
	<b>TOTAL OPERACIONES NO FINANCIERAS</b>	<b>21.314.773</b>	<b>6.743.129</b>	<b>8.382.320</b>	<b>11.518.367</b>	<b>5.164.168</b>	<b>5.411.193</b>	<b>5.957.670</b>	<b>7.201.327</b>	<b>4.896.896</b>	<b>6.033.246</b>	<b>82.623.089</b>
<b>8</b>	<b>ACTIVOS FINANCIEROS</b>	<b>76.780</b>										<b>76.780</b>
<b>83</b>	<b>CONCESIÓN DE PRÉSTAMOS FUERA DEL SECTOR PÚBLICO</b>	<b>76.780</b>										<b>76.780</b>



## 9.- Detalle económico territorial por secciones y subprogramas

<b>SECCIÓN</b>	<b>04</b>	<b>MEDIO AMBIENTE,VIVIENDA Y ORD.TERRITORIO</b>										
<b>SERVICIO</b>	<b>01</b>	<b>SECRETARÍA GENERAL</b>										
<b>PROGRAMA</b>	<b>451B</b>	<b>ADMÓN.GRAL. DE INFRAESTRUCTURAS MEDIOAMBIENTALES</b>										
<b>SUBPROGRAMA</b>	<b>451B01</b>	<b>DIR. Y SERV. GEN.MEDIO AMBIENTE, VIV.Y ORD.TERRIT.</b>										
<b>SUBCONCEPTO</b>		<b>SIN TERRITORIALIZAR</b>	<b>ÁVILA</b>	<b>BURGOS</b>	<b>LEÓN</b>	<b>PALENCIA</b>	<b>SALAMANCA</b>	<b>SEGOVIA</b>	<b>SORIA</b>	<b>VALLADOLID</b>	<b>ZAMORA</b>	<b>TOTAL</b>
<b>TERRITORIO</b>		<b>0</b>	<b>1</b>	<b>2</b>	<b>3</b>	<b>4</b>	<b>5</b>	<b>6</b>	<b>7</b>	<b>8</b>	<b>9</b>	
830	PRÉSTAMOS A CORTO PLAZO	15.000										15.000
83003	ANTICIPOS AL PERSONAL	15.000										15.000
831	PRÉSTAMOS A LARGO PLAZO	61.780										61.780
83103	ANTICIPOS AL PERSONAL	61.780										61.780
	<b>TOTAL OPERACIONES FINANCIERAS</b>	<b>76.780</b>										<b>76.780</b>
	<b>TOTAL SUBPROGRAMA</b>	<b>21.391.553</b>	<b>6.743.129</b>	<b>8.382.320</b>	<b>11.518.367</b>	<b>5.164.168</b>	<b>5.411.193</b>	<b>5.957.670</b>	<b>7.201.327</b>	<b>4.896.896</b>	<b>6.033.246</b>	<b>82.699.869</b>
	<b>TOTAL PROGRAMA</b>	<b>21.391.553</b>	<b>6.743.129</b>	<b>8.382.320</b>	<b>11.518.367</b>	<b>5.164.168</b>	<b>5.411.193</b>	<b>5.957.670</b>	<b>7.201.327</b>	<b>4.896.896</b>	<b>6.033.246</b>	<b>82.699.869</b>
	<b>TOTAL SERVICIO</b>	<b>21.391.553</b>	<b>6.743.129</b>	<b>8.382.320</b>	<b>11.518.367</b>	<b>5.164.168</b>	<b>5.411.193</b>	<b>5.957.670</b>	<b>7.201.327</b>	<b>4.896.896</b>	<b>6.033.246</b>	<b>82.699.869</b>

**9.- Detalle económico territorial por secciones y subprogramas**

<b>SECCIÓN</b>	<b>04</b>	<b>MEDIO AMBIENTE,VIVIENDA Y ORD.TERRITORIO</b>
<b>SERVICIO</b>	<b>02</b>	<b>D.G.VIVIENDA, ARQUIT.OR.TERR.Y URBANISMO</b>
<b>PROGRAMA</b>	<b>261A</b>	<b>ARQUITECTURA Y VIVIENDA</b>
<b>SUBPROGRAMA</b>	<b>261A01</b>	<b>ARQUITECTURA</b>

SUBCONCEPTO		SIN TERRITORIALIZAR	ÁVILA	BURGOS	LEÓN	PALENCIA	SALAMANCA	SEGOVIA	SORIA	VALLADOLID	ZAMORA	TOTAL
TERRITORIO		0	1	2	3	4	5	6	7	8	9	
<b>1</b>	<b>GASTOS DE PERSONAL</b>	<b>346.019</b>	<b>140.358</b>	<b>213.547</b>	<b>215.020</b>	<b>169.167</b>	<b>195.464</b>	<b>132.497</b>	<b>214.793</b>	<b>219.305</b>	<b>168.531</b>	<b>2.014.701</b>
<b>12</b>	<b>FUNCIONARIOS</b>	<b>253.373</b>	<b>99.865</b>	<b>160.060</b>	<b>154.821</b>	<b>121.957</b>	<b>153.985</b>	<b>95.000</b>	<b>154.544</b>	<b>158.127</b>	<b>121.396</b>	<b>1.473.128</b>
120	RETRIBUCIONES BÁSICAS	136.313	59.885	96.187	92.476	73.011	93.347	55.801	93.906	95.273	72.959	869.158
12000	RETRIBUCIONES BÁSICAS	136.313	59.885	96.187	92.476	73.011	93.347	55.801	93.906	95.273	72.959	869.158
121	RETRIBUCIONES COMPLEMENTARIAS	117.060	39.980	63.873	62.345	48.946	60.638	39.199	60.638	62.854	48.437	603.970
12100	RETRIBUCIONES COMPLEMENTARIAS	108.042	36.366	58.518	56.990	45.298	56.990	36.346	56.990	57.499	44.789	557.828
12131	COMPLEMENTO DE CARRERA PROFESIONAL HORIZONTAL	9.018	3.614	5.355	5.355	3.648	3.648	2.853	3.648	5.355	3.648	46.142
<b>16</b>	<b>INCENTIVOS AL RENDIMIENTO</b>	<b>27.393</b>	<b>11.798</b>	<b>16.240</b>	<b>16.240</b>	<b>12.625</b>	<b>16.240</b>	<b>10.409</b>	<b>16.240</b>	<b>16.240</b>	<b>12.625</b>	<b>156.050</b>
160	PRODUCTIVIDAD	27.393	11.798	16.240	16.240	12.625	16.240	10.409	16.240	16.240	12.625	156.050
16000	PRODUCTIVIDAD	27.393	11.798	16.240	16.240	12.625	16.240	10.409	16.240	16.240	12.625	156.050
<b>17</b>	<b>CUOTAS Y PRESTACIONES A CARGO DE LA COMUNIDAD</b>	<b>65.253</b>	<b>28.695</b>	<b>37.247</b>	<b>43.959</b>	<b>34.585</b>	<b>25.239</b>	<b>27.088</b>	<b>44.009</b>	<b>44.938</b>	<b>34.510</b>	<b>385.523</b>
171	SEGURIDAD SOCIAL PERSONAL NO LABORAL	65.253	28.695	37.247	43.959	34.585	25.239	27.088	44.009	44.938	34.510	385.523
17100	SEGURIDAD SOCIAL PERSONAL NO LABORAL	65.253	28.695	37.247	43.959	34.585	25.239	27.088	44.009	44.938	34.510	385.523
<b>2</b>	<b>GASTOS CORRIENTES EN BIENES Y SERVICIOS</b>	<b>5.995</b>										<b>5.995</b>
<b>22</b>	<b>MATERIAL, SUMINISTROS Y OTROS</b>	<b>4.700</b>										<b>4.700</b>
220	MATERIAL DE OFICINA	200										200
22000	ORDINARIO NO INVENTARIABLE	200										200
226	GASTOS DIVERSOS	4.500										4.500
22606	REUNIONES, CONFERENCIA Y CURSOS	4.500										4.500
<b>23</b>	<b>INDEMNIZACIONES POR RAZÓN DEL SERVICIO</b>	<b>1.295</b>										<b>1.295</b>

**9.- Detalle económico territorial por secciones y subprogramas**

<b>SECCIÓN</b>	<b>04</b>	<b>MEDIO AMBIENTE,VIVIENDA Y ORD.TERRITORIO</b>
<b>SERVICIO</b>	<b>02</b>	<b>D.G.VIVIENDA, ARQUIT.OR.TERR.Y URBANISMO</b>
<b>PROGRAMA</b>	<b>261A</b>	<b>ARQUITECTURA Y VIVIENDA</b>
<b>SUBPROGRAMA</b>	<b>261A01</b>	<b>ARQUITECTURA</b>

SUBCONCEPTO		TERRITORIO	SIN TERRITORIALIZAR 0	ÁVILA 1	BURGOS 2	LEÓN 3	PALENCIA 4	SALAMANCA 5	SEGOVIA 6	SORIA 7	VALLADOLID 8	ZAMORA 9	TOTAL
230	DIETAS		1.120										1.120
23000	DIETAS		1.120										1.120
231	LOCOMOCIÓN		175										175
23100	LOCOMOCIÓN		175										175
	<b>TOTAL OPERACIONES CORRIENTES</b>		<b>352.014</b>	<b>140.358</b>	<b>213.547</b>	<b>215.020</b>	<b>169.167</b>	<b>195.464</b>	<b>132.497</b>	<b>214.793</b>	<b>219.305</b>	<b>168.531</b>	<b>2.020.696</b>
<b>6</b>	<b>INVERSIONES REALES</b>		<b>50.000</b>	<b>477.798</b>	<b>487.518</b>	<b>604.752</b>	<b>590.031</b>	<b>683.712</b>	<b>373.859</b>	<b>425.587</b>	<b>477.436</b>	<b>6.252.764</b>	<b>10.423.457</b>
<b>61</b>	<b>INVERS.REPOSICIÓN INFRAESTRUCT.Y BIENES USO GRAL.</b>		<b>50.000</b>	<b>477.798</b>	<b>487.518</b>	<b>604.752</b>	<b>590.031</b>	<b>683.712</b>	<b>373.859</b>	<b>425.587</b>	<b>477.436</b>	<b>6.252.764</b>	<b>10.423.457</b>
611	INFRAESTRUCTURAS Y BIENES DESTINADOS AL USO GENERA		50.000	477.798	487.518	604.752	590.031	683.712	373.859	425.587	477.436	6.252.764	10.423.457
61101	EJECUCIÓN DE OBRA		50.000	477.798	487.518	604.752	590.031	683.712	373.859	425.587	477.436	6.052.217	10.222.910
61109	OTROS											200.547	200.547
<b>7</b>	<b>TRANSFERENCIAS DE CAPITAL</b>		<b>1.819.868</b>	<b>100.000</b>			<b>546.852</b>			<b>171.976</b>			<b>2.638.696</b>
<b>76</b>	<b>A CORPORACIONES LOCALES</b>		<b>850.994</b>	<b>100.000</b>			<b>546.852</b>			<b>171.976</b>			<b>1.669.822</b>
760	A CORPORACIONES LOCALES		850.994	100.000			546.852			171.976			1.669.822
76026	OBRAS DE INTERÉS ARQUITECTÓNICO		800.000	100.000			546.852			171.976			1.618.828
76039	ACTUACIONES EN MATERIA DE VIVIENDA		50.994										50.994
<b>77</b>	<b>A EMPRESAS PRIVADAS</b>		<b>254.967</b>										<b>254.967</b>
770	A EMPRESAS PRIVADAS		254.967										254.967
7700F	ACTUACIONES EN MATERIA DE VIVIENDA		254.967										254.967
<b>78</b>	<b>A FAMILIAS E INSTITUCIONES SIN FINES DE LUCRO</b>		<b>713.907</b>										<b>713.907</b>
780	A FAMILIAS E INSTITUCIONES SIN FINES DE LUCRO		713.907										713.907



## 9.- Detalle económico territorial por secciones y subprogramas

SECCIÓN	04	MEDIO AMBIENTE,VIVIENDA Y ORD.TERRITORIO
SERVICIO	02	D.G.VIVIENDA, ARQUIT.OR.TERR.Y URBANISMO
PROGRAMA	261A	ARQUITECTURA Y VIVIENDA
SUBPROGRAMA	261A01	ARQUITECTURA

SUBCONCEPTO	TERRITORIO	SIN TERRITORIALIZAR 0	ÁVILA 1	BURGOS 2	LEÓN 3	PALENCIA 4	SALAMANCA 5	SEGOVIA 6	SORIA 7	VALLADOLID 8	ZAMORA 9	TOTAL
7800M	ACTUACIONES EN MATERIA DE VIVIENDA	713.907										713.907
	TOTAL OPERACIONES DE CAPITAL	1.869.868	577.798	487.518	604.752	1.136.883	683.712	373.859	597.563	477.436	6.252.764	13.062.153
	TOTAL OPERACIONES NO FINANCIERAS	2.221.882	718.156	701.065	819.772	1.306.050	879.176	506.356	812.356	696.741	6.421.295	15.082.849
	<i>TOTAL SUBPROGRAMA</i>	2.221.882	718.156	701.065	819.772	1.306.050	879.176	506.356	812.356	696.741	6.421.295	15.082.849



**9.- Detalle económico territorial por secciones y subprogramas**

**SECCIÓN**           **04**           **MEDIO AMBIENTE,VIVIENDA Y ORD.TERRITORIO**  
**SERVICIO**       **02**           **D.G.VIVIENDA, ARQUIT.OR.TERR.Y URBANISMO**  
**PROGRAMA**     **261A**       **ARQUITECTURA Y VIVIENDA**  
**SUBPROGRAMA** **261A02**   **VIVIENDA**

SUBCONCEPTO		SIN TERRITORIALIZAR	ÁVILA	BURGOS	LEÓN	PALENCIA	SALAMANCA	SEGOVIA	SORIA	VALLADOLID	ZAMORA	TOTAL
TERRITORIO		0	1	2	3	4	5	6	7	8	9	
<b>1</b>	<b>GASTOS DE PERSONAL</b>	<b>2.856.691</b>	<b>174.725</b>	<b>139.164</b>	<b>130.770</b>	<b>88.627</b>	<b>141.945</b>	<b>61.953</b>	<b>84.385</b>	<b>147.961</b>	<b>180.713</b>	<b>4.006.934</b>
<b>10</b>	<b>ALTOS CARGOS</b>	<b>65.307</b>										<b>65.307</b>
100	RETRIBUCIONES BÁSICAS	22.650										22.650
10000	RETRIBUCIONES BÁSICAS	22.650										22.650
101	OTRAS REMUNERACIONES	42.657										42.657
10100	OTRAS REMUNERACIONES	42.657										42.657
<b>12</b>	<b>FUNCIONARIOS</b>	<b>2.002.066</b>	<b>110.425</b>	<b>101.268</b>	<b>98.798</b>	<b>64.677</b>	<b>102.877</b>	<b>44.396</b>	<b>66.550</b>	<b>106.765</b>	<b>127.837</b>	<b>2.825.659</b>
120	RETRIBUCIONES BÁSICAS	1.085.469	62.997	59.637	58.315	37.527	62.394	26.828	38.827	60.376	74.787	1.567.157
12000	RETRIBUCIONES BÁSICAS	1.085.469	62.997	59.637	58.315	37.527	62.394	26.828	38.827	60.376	74.787	1.567.157
121	RETRIBUCIONES COMPLEMENTARIAS	916.597	47.428	41.631	40.483	27.150	40.483	17.568	27.723	46.389	53.050	1.258.502
12100	RETRIBUCIONES COMPLEMENTARIAS	858.370	44.014	37.644	37.664	25.443	37.664	15.322	25.443	41.863	52.477	1.175.904
12131	COMPLEMENTO DE CARRERA PROFESIONAL HORIZONTAL	58.227	3.414	3.987	2.819	1.707	2.819	2.246	2.280	4.526	573	82.598
<b>13</b>	<b>LABORAL FIJO</b>	<b>60.509</b>										<b>60.509</b>
130	RETRIBUCIONES BÁSICAS	48.759										48.759
13000	RETRIBUCIONES BÁSICAS	48.759										48.759
131	OTRAS REMUNERACIONES	11.750										11.750
13100	OTRAS REMUNERACIONES	10.382										10.382
13131	COMPLEMENTO DE CARRERA PROFESIONAL HORIZONTAL	1.368										1.368
<b>16</b>	<b>INCENTIVOS AL RENDIMIENTO</b>	<b>193.354</b>	<b>32.780</b>	<b>9.446</b>	<b>10.835</b>	<b>5.831</b>	<b>10.835</b>	<b>5.004</b>	<b>5.831</b>	<b>10.835</b>	<b>15.839</b>	<b>300.590</b>
160	PRODUCTIVIDAD	193.354	32.780	9.446	10.835	5.831	10.835	5.004	5.831	10.835	15.839	300.590
16000	PRODUCTIVIDAD	193.354	32.780	9.446	10.835	5.831	10.835	5.004	5.831	10.835	15.839	300.590

**9.- Detalle económico territorial por secciones y subprogramas**

<b>SECCIÓN</b>	<b>04</b>	<b>MEDIO AMBIENTE,VIVIENDA Y ORD.TERRITORIO</b>
<b>SERVICIO</b>	<b>02</b>	<b>D.G.VIVIENDA, ARQUIT.OR.TERR.Y URBANISMO</b>
<b>PROGRAMA</b>	<b>261A</b>	<b>ARQUITECTURA Y VIVIENDA</b>
<b>SUBPROGRAMA</b>	<b>261A02</b>	<b>VIVIENDA</b>

SUBCONCEPTO		SIN TERRITORIALIZAR	ÁVILA	BURGOS	LEÓN	PALENCIA	SALAMANCA	SEGOVIA	SORIA	VALLADOLID	ZAMORA	TOTAL
TERRITORIO		0	1	2	3	4	5	6	7	8	9	
17	CUOTAS Y PRESTACIONES A CARGO DE LA COMUNIDAD	535.455	31.520	28.450	21.137	18.119	28.233	12.553	12.004	30.361	37.037	754.869
170	SEGURIDAD SOCIAL PERSONAL LABORAL	18.998										18.998
17000	SEGURIDAD SOCIAL PERSONAL LABORAL	18.998										18.998
171	SEGURIDAD SOCIAL PERSONAL NO LABORAL	516.457	31.520	28.450	21.137	18.119	28.233	12.553	12.004	30.361	37.037	735.871
17100	SEGURIDAD SOCIAL PERSONAL NO LABORAL	516.457	31.520	28.450	21.137	18.119	28.233	12.553	12.004	30.361	37.037	735.871
2	GASTOS CORRIENTES EN BIENES Y SERVICIOS	299.644	47.250	136.630	49.452	23.779	37.993	73.405	10.000	28.181	43.696	750.030
21	REPARACIONES, MANTENIMIENTO Y CONSERVACIÓN	1.000								14.265		15.265
212	EDIFICIOS Y OTRAS CONSTRUCCIONES	1.000								14.265		15.265
21200	EDIFICIOS Y OTRAS CONSTRUCCIONES	1.000								14.265		15.265
22	MATERIAL, SUMINISTROS Y OTROS	296.915	47.250	136.630	49.452	23.779	37.993	73.405	10.000	13.916	43.696	733.036
220	MATERIAL DE OFICINA	6.230										6.230
22000	ORDINARIO NO INVENTARIABLE	6.000										6.000
22001	PRENSA,REVISTAS,LIBROS Y PUBLICACIONES	230										230
221	SUMINISTROS	7.100	2.400	1.000	1.300	1.000	1.000	1.000		1.050	1.000	16.850
22100	ENERGÍA ELÉCTRICA				50							50
22101	AGUA				250					50		300
22107	PRODUCTOS DE CONSUMO ESPECÍFICO	2.100										2.100
22199	OTROS SUMINISTROS	5.000	2.400	1.000	1.000	1.000	1.000	1.000		1.000	1.000	14.400
225	TRIBUTOS	104.535	44.850	135.630	48.052	22.779	36.993	72.405	10.000	12.866	42.696	530.806
22500	I.B.I.	104.535	44.850	135.630	47.652	22.779	32.793	62.405	10.000	12.266	42.696	515.606
22503	OTRAS TASAS				400		4.200	10.000		600		15.200



## 9.- Detalle económico territorial por secciones y subprogramas

SECCIÓN		04	MEDIO AMBIENTE,VIVIENDA Y ORD.TERRITORIO										
SERVICIO		02	D.G.VIVIENDA, ARQUIT.OR.TERR.Y URBANISMO										
PROGRAMA		261A	ARQUITECTURA Y VIVIENDA										
SUBPROGRAMA		261A02	VIVIENDA										
SUBCONCEPTO		TERRITORIO	SIN TERRITORIALIZAR 0	ÁVILA 1	BURGOS 2	LEÓN 3	PALENCIA 4	SALAMANCA 5	SEGOVIA 6	SORIA 7	VALLADOLID 8	ZAMORA 9	TOTAL
226	GASTOS DIVERSOS		179.050										179.050
22603	JURÍDICOS Y CONTENCIOSOS		39.505										39.505
22606	REUNIONES, CONFERENCIA Y CURSOS		170										170
22699	OTROS GASTOS		139.375										139.375
227	TRABAJOS REALIZADOS POR OTRAS EMPRESAS Y PROFES.					100							100
22799	OTROS					100							100
<b>23</b>	<b>INDEMNIZACIONES POR RAZÓN DEL SERVICIO</b>		<b>1.729</b>										<b>1.729</b>
230	DIETAS		855										855
23000	DIETAS		855										855
231	LOCOMOCIÓN		874										874
23100	LOCOMOCIÓN		874										874
<b>4</b>	<b>TRANSFERENCIAS CORRIENTES</b>		<b>44.457.136</b>										<b>44.457.136</b>
<b>44</b>	<b>A EMPRESAS PÚBLICAS Y OTROS ENTES PÚBLICOS</b>		<b>300.000</b>										<b>300.000</b>
441	A EMPRESAS PÚBLICAS DE LA COMUNIDAD DE C. Y L.		300.000										300.000
44104	RESERVA DE VIVIENDAS VACÍAS PARA ALQUILER		300.000										300.000
<b>48</b>	<b>A FAMILIAS E INSTITUCIONES SIN FINES DE LUCRO</b>		<b>44.157.136</b>										<b>44.157.136</b>
480	A FAMILIAS E INSTITUCIONES SIN FINES DE LUCRO		44.157.136										44.157.136
4804N	PLAN VIVIENDA. AYUDAS AL ALQUILER		44.157.136										44.157.136
	<b>TOTAL OPERACIONES CORRIENTES</b>		<b>47.613.471</b>	<b>221.975</b>	<b>275.794</b>	<b>180.222</b>	<b>112.406</b>	<b>179.938</b>	<b>135.358</b>	<b>94.385</b>	<b>176.142</b>	<b>224.409</b>	<b>49.214.100</b>
<b>6</b>	<b>INVERSIONES REALES</b>		<b>2.841.947</b>	<b>1.194.225</b>	<b>96.778</b>	<b>96.778</b>	<b>96.778</b>	<b>96.778</b>	<b>2.924.617</b>	<b>95.778</b>	<b>5.265.923</b>	<b>95.778</b>	<b>12.805.380</b>



**9.- Detalle económico territorial por secciones y subprogramas**

<b>SECCIÓN</b>	<b>04</b>	<b>MEDIO AMBIENTE,VIVIENDA Y ORD.TERRITORIO</b>
<b>SERVICIO</b>	<b>02</b>	<b>D.G.VIVIENDA, ARQUIT.OR.TERR.Y URBANISMO</b>
<b>PROGRAMA</b>	<b>261A</b>	<b>ARQUITECTURA Y VIVIENDA</b>
<b>SUBPROGRAMA</b>	<b>261A02</b>	<b>VIVIENDA</b>

SUBCONCEPTO		SIN TERRITORIALIZAR	ÁVILA	BURGOS	LEÓN	PALENCIA	SALAMANCA	SEGOVIA	SORIA	VALLADOLID	ZAMORA	TOTAL
TERRITORIO		0	1	2	3	4	5	6	7	8	9	
64	GASTOS DE INVERSIONES DE CARÁCTER INMATERIAL	187.743										187.743
640	GASTOS DE INVESTIG.,DESARROLLO Y ESTUDIOS TÉCNICOS	187.743										187.743
64001	ESTUDIOS Y TRABAJOS TÉCNICOS	187.743										187.743
66	<b>INVERSIONES EN VIVIENDA</b>	<b>2.654.204</b>	<b>1.194.225</b>	<b>96.778</b>	<b>96.778</b>	<b>96.778</b>	<b>96.778</b>	<b>2.924.617</b>	<b>95.778</b>	<b>5.265.923</b>	<b>95.778</b>	<b>12.617.637</b>
660	INVERSIÓN NUEVA	2.491.900	51.777	51.778	51.778	51.778	51.778	51.778	51.778	51.777	51.778	2.957.900
66004	ADQUISICIÓN INFRAEST.Y BIENES DESTINADOS USO GRAL	2.421.900	51.777	51.778	51.778	51.778	51.778	51.778	51.778	51.777	51.778	2.887.900
66009	OTROS	70.000										70.000
661	INVERSIÓN DE REPOSICIÓN	162.304	1.142.448	45.000	45.000	45.000	45.000	2.872.839	44.000	5.214.146	44.000	9.659.737
66101	EJECUCIÓN DE OBRA		1.142.448	45.000	45.000	45.000	45.000	2.872.839	44.000	5.214.146	44.000	9.497.433
66109	OTROS	162.304										162.304
7	<b>TRANSFERENCIAS DE CAPITAL</b>	<b>25.150.981</b>	<b>495.862</b>	<b>1.291.002</b>	<b>2.494.423</b>	<b>317.600</b>	<b>1.278.225</b>	<b>434.689</b>	<b>157.432</b>	<b>400.000</b>	<b>196.427</b>	<b>32.216.641</b>
74	<b>A EMPRESAS PÚBLICAS Y OTROS ENTES PÚBLICOS</b>	<b>1.805.475</b>										<b>1.805.475</b>
741	A EMPRESAS PÚBLICAS DE LA COMUNIDAD DE C. Y L.	1.200.000										1.200.000
74115	ACTUACIONES CON EMPRESAS PÚBLICAS	1.200.000										1.200.000
742	A OTRAS EMPRESAS PÚBLICAS	605.475										605.475
74208	PLAN VIVIENDA. PARQUE VIVIENDAS EN ALQUILER	605.475										605.475
76	<b>A CORPORACIONES LOCALES</b>	<b>6.255.037</b>	<b>495.862</b>	<b>991.002</b>	<b>2.471.236</b>	<b>317.600</b>	<b>1.278.225</b>	<b>434.689</b>		<b>400.000</b>	<b>196.427</b>	<b>12.840.078</b>
760	A CORPORACIONES LOCALES	6.255.037	495.862	991.002	2.471.236	317.600	1.278.225	434.689		400.000	196.427	12.840.078
7601S	PLAN VIVIENDA.ÁREAS REGENER.Y RENOV.URBANA Y RURAL		495.862	591.002	2.471.236	317.600	1.278.225	434.689		400.000	196.427	6.185.041
7601Y	PLAN VIVIENDA. PARQUE DE VIVIENDAS EN ALQUILER	1.816.425										1.816.425
76022	SITUACIONES ESPECIALES DE VIVIENDA			400.000								400.000

**9.- Detalle económico territorial por secciones y subprogramas**

<b>SECCIÓN</b>	<b>04</b>	<b>MEDIO AMBIENTE,VIVIENDA Y ORD.TERRITORIO</b>
<b>SERVICIO</b>	<b>02</b>	<b>D.G.VIVIENDA, ARQUIT.OR.TERR.Y URBANISMO</b>
<b>PROGRAMA</b>	<b>261A</b>	<b>ARQUITECTURA Y VIVIENDA</b>
<b>SUBPROGRAMA</b>	<b>261A02</b>	<b>VIVIENDA</b>

SUBCONCEPTO		SIN TERRITORIALIZAR	ÁVILA	BURGOS	LEÓN	PALENCIA	SALAMANCA	SEGOVIA	SORIA	VALLADOLID	ZAMORA	TOTAL
TERRITORIO		0	1	2	3	4	5	6	7	8	9	
76039	ACTUACIONES EN MATERIA DE VIVIENDA	4.438.612										4.438.612
77	A EMPRESAS PRIVADAS	1.056.813			23.187				157.432			1.237.432
770	A EMPRESAS PRIVADAS	1.056.813			23.187				157.432			1.237.432
7700F	ACTUACIONES EN MATERIA DE VIVIENDA	1.056.813										1.056.813
7701G	PLAN VIVIENDA. PARQUE DE VIVIENDAS EN ALQUILER				23.187				157.432			180.619
78	A FAMILIAS E INSTITUCIONES SIN FINES DE LUCRO	16.033.656		300.000								16.333.656
780	A FAMILIAS E INSTITUCIONES SIN FINES DE LUCRO	16.033.656		300.000								16.333.656
7800M	ACTUACIONES EN MATERIA DE VIVIENDA	8.927.343										8.927.343
7804J	PLAN VIVIENDA. AYUDAS A LA REHABILITACIÓN	5.106.313										5.106.313
7804L	AYUDAS ADQUISICIÓN DE VIVIENDAS POR JÓVENES	2.000.000										2.000.000
7804S	PLAN VIVIENDA. PARQUE DE VIVIENDAS EN ALQUILER			300.000								300.000
	<b>TOTAL OPERACIONES DE CAPITAL</b>	<b>27.992.928</b>	<b>1.690.087</b>	<b>1.387.780</b>	<b>2.591.201</b>	<b>414.378</b>	<b>1.375.003</b>	<b>3.359.306</b>	<b>253.210</b>	<b>5.665.923</b>	<b>292.205</b>	<b>45.022.021</b>
	<b>TOTAL OPERACIONES NO FINANCIERAS</b>	<b>75.606.399</b>	<b>1.912.062</b>	<b>1.663.574</b>	<b>2.771.423</b>	<b>526.784</b>	<b>1.554.941</b>	<b>3.494.664</b>	<b>347.595</b>	<b>5.842.065</b>	<b>516.614</b>	<b>94.236.121</b>
	<b>TOTAL SUBPROGRAMA</b>	<b>75.606.399</b>	<b>1.912.062</b>	<b>1.663.574</b>	<b>2.771.423</b>	<b>526.784</b>	<b>1.554.941</b>	<b>3.494.664</b>	<b>347.595</b>	<b>5.842.065</b>	<b>516.614</b>	<b>94.236.121</b>
	<b>TOTAL PROGRAMA</b>	<b>77.828.281</b>	<b>2.630.218</b>	<b>2.364.639</b>	<b>3.591.195</b>	<b>1.832.834</b>	<b>2.434.117</b>	<b>4.001.020</b>	<b>1.159.951</b>	<b>6.538.806</b>	<b>6.937.909</b>	<b>109.318.970</b>

**9.- Detalle económico territorial por secciones y subprogramas**

<b>SECCIÓN</b>	<b>04</b>	<b>MEDIO AMBIENTE,VIVIENDA Y ORD.TERRITORIO</b>
<b>SERVICIO</b>	<b>02</b>	<b>D.G.VIVIENDA, ARQUIT.OR.TERR.Y URBANISMO</b>
<b>PROGRAMA</b>	<b>261B</b>	<b>ORDENACIÓN DEL TERRITORIO Y URBANISMO</b>
<b>SUBPROGRAMA</b>	<b>261B01</b>	<b>ORDENACIÓN DEL TERRITORIO Y URBANISMO</b>

SUBCONCEPTO		SIN TERRITORIALIZAR	ÁVILA	BURGOS	LEÓN	PALENCIA	SALAMANCA	SEGOVIA	SORIA	VALLADOLID	ZAMORA	TOTAL
TERRITORIO		0	1	2	3	4	5	6	7	8	9	
<b>1</b>	<b>GASTOS DE PERSONAL</b>	<b>1.004.934</b>	<b>189.618</b>	<b>204.283</b>	<b>207.240</b>	<b>150.761</b>	<b>149.399</b>	<b>216.988</b>	<b>161.006</b>	<b>150.416</b>	<b>149.258</b>	<b>2.583.903</b>
<b>12</b>	<b>FUNCIONARIOS</b>	<b>663.750</b>	<b>135.013</b>	<b>146.233</b>	<b>150.994</b>	<b>113.608</b>	<b>112.078</b>	<b>156.694</b>	<b>114.888</b>	<b>106.684</b>	<b>69.071</b>	<b>1.769.013</b>
120	RETRIBUCIONES BÁSICAS	363.586	78.212	86.041	88.194	65.960	64.430	95.274	67.113	63.675	40.739	1.013.224
12000	RETRIBUCIONES BÁSICAS	363.586	78.212	86.041	88.194	65.960	64.430	95.274	67.113	63.675	40.739	1.013.224
121	RETRIBUCIONES COMPLEMENTARIAS	300.164	56.801	60.192	62.800	47.648	47.648	61.420	47.775	43.009	28.332	755.789
12100	RETRIBUCIONES COMPLEMENTARIAS	282.578	54.521	55.555	57.735	42.583	42.583	54.537	42.599	40.079	25.513	698.283
12131	COMPLEMENTO DE CARRERA PROFESIONAL HORIZONTAL	17.586	2.280	4.637	5.065	5.065	5.065	6.883	5.176	2.930	2.819	57.506
<b>13</b>	<b>LABORAL FIJO</b>	<b>70.885</b>									<b>41.191</b>	<b>112.076</b>
130	RETRIBUCIONES BÁSICAS	54.921									28.553	83.474
13000	RETRIBUCIONES BÁSICAS	54.921									28.553	83.474
131	OTRAS REMUNERACIONES	15.964									12.638	28.602
13100	OTRAS REMUNERACIONES	12.550									10.392	22.942
13131	COMPLEMENTO DE CARRERA PROFESIONAL HORIZONTAL	3.414									2.246	5.660
<b>16</b>	<b>INCENTIVOS AL RENDIMIENTO</b>	<b>73.028</b>	<b>15.839</b>	<b>17.020</b>	<b>15.839</b>	<b>12.224</b>	<b>12.224</b>	<b>17.020</b>	<b>13.405</b>	<b>13.405</b>	<b>7.220</b>	<b>197.224</b>
160	PRODUCTIVIDAD	73.028	15.839	17.020	15.839	12.224	12.224	17.020	13.405	13.405	7.220	197.224
16000	PRODUCTIVIDAD	73.028	15.839	17.020	15.839	12.224	12.224	17.020	13.405	13.405	7.220	197.224
<b>17</b>	<b>CUOTAS Y PRESTACIONES A CARGO DE LA COMUNIDAD</b>	<b>197.271</b>	<b>38.766</b>	<b>41.030</b>	<b>40.407</b>	<b>24.929</b>	<b>25.097</b>	<b>43.274</b>	<b>32.713</b>	<b>30.327</b>	<b>31.776</b>	<b>505.590</b>
170	SEGURIDAD SOCIAL PERSONAL LABORAL	22.256									12.933	35.189
17000	SEGURIDAD SOCIAL PERSONAL LABORAL	22.256									12.933	35.189
171	SEGURIDAD SOCIAL PERSONAL NO LABORAL	175.015	38.766	41.030	40.407	24.929	25.097	43.274	32.713	30.327	18.843	470.401
17100	SEGURIDAD SOCIAL PERSONAL NO LABORAL	175.015	38.766	41.030	40.407	24.929	25.097	43.274	32.713	30.327	18.843	470.401

**9.- Detalle económico territorial por secciones y subprogramas**

SECCIÓN		04	MEDIO AMBIENTE,VIVIENDA Y ORD.TERRITORIO										
SERVICIO		02	D.G.VIVIENDA, ARQUIT.OR.TERR.Y URBANISMO										
PROGRAMA		261B	ORDENACIÓN DEL TERRITORIO Y URBANISMO										
SUBPROGRAMA		261B01	ORDENACIÓN DEL TERRITORIO Y URBANISMO										
SUBCONCEPTO		TERRITORIO	SIN TERRITORIALIZAR 0	ÁVILA 1	BURGOS 2	LEÓN 3	PALENCIA 4	SALAMANCA 5	SEGOVIA 6	SORIA 7	VALLADOLID 8	ZAMORA 9	TOTAL
2	GASTOS CORRIENTES EN BIENES Y SERVICIOS		12.480	5.286	1.594	1.090	1.556	6.571	2.100		2.262		32.939
22	MATERIAL, SUMINISTROS Y OTROS		10.795	5.286	1.594	1.090	1.556	6.571	2.100		2.262		31.254
220	MATERIAL DE OFICINA		795										795
22000	ORDINARIO NO INVENTARIABLE		700										700
22001	PRENSA,REVISTAS,LIBROS Y PUBLICACIONES		95										95
225	TRIBUTOS			5.286	1.594	1.090	1.556	6.571	2.100		2.262		20.459
22500	I.B.I.			5.286	1.594	1.090	1.556	6.571	2.100		2.262		20.459
226	GASTOS DIVERSOS		10.000										10.000
22603	JURÍDICOS Y CONTENCIOSOS		10.000										10.000
23	INDEMNIZACIONES POR RAZÓN DEL SERVICIO		1.685										1.685
230	DIETAS		855										855
23000	DIETAS		855										855
231	LOCOMOCIÓN		830										830
23100	LOCOMOCIÓN		830										830
	<b>TOTAL OPERACIONES CORRIENTES</b>		<b>1.017.414</b>	<b>194.904</b>	<b>205.877</b>	<b>208.330</b>	<b>152.317</b>	<b>155.970</b>	<b>219.088</b>	<b>161.006</b>	<b>152.678</b>	<b>149.258</b>	<b>2.616.842</b>
6	INVERSIONES REALES		735.305	14.380	14.100	15.730	51.100	43.800	55.202			44.286	973.903
64	GASTOS DE INVERSIONES DE CARÁCTER INMATERIAL		735.305	14.380	14.100	15.730	51.100	43.800	55.202			44.286	973.903
640	GASTOS DE INVESTIG.,DESARROLLO Y ESTUDIOS TÉCNICOS		735.305	14.380	14.100	15.730	51.100	43.800	55.202			44.286	973.903
64001	ESTUDIOS Y TRABAJOS TÉCNICOS		735.305	14.380	14.100	15.730	51.100	43.800	55.202			44.286	973.903
7	TRANSFERENCIAS DE CAPITAL		60.000							2.000.000			2.060.000



**9.- Detalle económico territorial por secciones y subprogramas**

SECCIÓN		04	MEDIO AMBIENTE,VIVIENDA Y ORD.TERRITORIO										
SERVICIO		02	D.G.VIVIENDA, ARQUIT.OR.TERR.Y URBANISMO										
PROGRAMA		261B	ORDENACIÓN DEL TERRITORIO Y URBANISMO										
SUBPROGRAMA		261B01	ORDENACIÓN DEL TERRITORIO Y URBANISMO										
SUBCONCEPTO		TERRITORIO	SIN TERRITORIALIZAR	ÁVILA	BURGOS	LEÓN	PALENCIA	SALAMANCA	SEGOVIA	SORIA	VALLADOLID	ZAMORA	TOTAL
			0	1	2	3	4	5	6	7	8	9	
74	A EMPRESAS PÚBLICAS Y OTROS ENTES PÚBLICOS		60.000										60.000
740	UNIVERSIDADES		60.000										60.000
74050	ESTUDIOS		60.000										60.000
76	A CORPORACIONES LOCALES									2.000.000			2.000.000
760	A CORPORACIONES LOCALES									2.000.000			2.000.000
7609A	APOYO DINAMIZACIÓN DEMOGRÁFICA									2.000.000			2.000.000
	<b>TOTAL OPERACIONES DE CAPITAL</b>		795.305	14.380	14.100	15.730	51.100	43.800	55.202	2.000.000		44.286	3.033.903
	<b>TOTAL OPERACIONES NO FINANCIERAS</b>		1.812.719	209.284	219.977	224.060	203.417	199.770	274.290	2.161.006	152.678	193.544	5.650.745
8	ACTIVOS FINANCIEROS										8.252.500		8.252.500
82	CONCESIÓN DE PRÉSTAMOS AL SECTOR PÚBLICO										8.252.500		8.252.500
820	PRÉSTAMOS A CORTO PLAZO										8.252.500		8.252.500
82004	EMPRESAS PÚBLICAS Y OTROS ENTES PÚBLICOS										8.252.500		8.252.500
	<b>TOTAL OPERACIONES FINANCIERAS</b>										8.252.500		8.252.500
	<b>TOTAL SUBPROGRAMA</b>		1.812.719	209.284	219.977	224.060	203.417	199.770	274.290	2.161.006	8.405.178	193.544	13.903.245
	<b>TOTAL PROGRAMA</b>		1.812.719	209.284	219.977	224.060	203.417	199.770	274.290	2.161.006	8.405.178	193.544	13.903.245
	<b>TOTAL SERVICIO</b>		79.641.000	2.839.502	2.584.616	3.815.255	2.036.251	2.633.887	4.275.310	3.320.957	14.943.984	7.131.453	123.222.215



## 9.- Detalle económico territorial por secciones y subprogramas

<b>SECCIÓN</b>	<b>04</b>	<b>MEDIO AMBIENTE,VIVIENDA Y ORD.TERRITORIO</b>
<b>SERVICIO</b>	<b>07</b>	<b>D.G. INFRAESTRUCTURAS Y SOSTEN.AMBIENTAL</b>
<b>PROGRAMA</b>	<b>452A</b>	<b>ABASTECIMIENTO Y SANEAMIENTO DE AGUAS</b>
<b>SUBPROGRAMA</b>	<b>452A01</b>	<b>ABASTECIMIENTO Y SANEAMIENTO DE AGUAS</b>

SUBCONCEPTO		SIN TERRITORIALIZAR	ÁVILA	BURGOS	LEÓN	PALENCIA	SALAMANCA	SEGOVIA	SORIA	VALLADOLID	ZAMORA	TOTAL
TERRITORIO		0	1	2	3	4	5	6	7	8	9	
<b>1</b>	<b>GASTOS DE PERSONAL</b>	763.656										763.656
<b>12</b>	<b>FUNCIONARIOS</b>	564.738										564.738
120	RETRIBUCIONES BÁSICAS	301.965										301.965
12000	RETRIBUCIONES BÁSICAS	301.965										301.965
121	RETRIBUCIONES COMPLEMENTARIAS	262.773										262.773
12100	RETRIBUCIONES COMPLEMENTARIAS	241.828										241.828
12131	COMPLEMENTO DE CARRERA PROFESIONAL HORIZONTAL	20.945										20.945
<b>16</b>	<b>INCENTIVOS AL RENDIMIENTO</b>	54.224										54.224
160	PRODUCTIVIDAD	54.224										54.224
16000	PRODUCTIVIDAD	54.224										54.224
<b>17</b>	<b>CUOTAS Y PRESTACIONES A CARGO DE LA COMUNIDAD</b>	144.694										144.694
171	SEGURIDAD SOCIAL PERSONAL NO LABORAL	144.694										144.694
17100	SEGURIDAD SOCIAL PERSONAL NO LABORAL	144.694										144.694
<b>2</b>	<b>GASTOS CORRIENTES EN BIENES Y SERVICIOS</b>	9.755										9.755
<b>22</b>	<b>MATERIAL, SUMINISTROS Y OTROS</b>	2.900										2.900
220	MATERIAL DE OFICINA	2.900										2.900
22000	ORDINARIO NO INVENTARIABLE	2.900										2.900
<b>23</b>	<b>INDEMNIZACIONES POR RAZÓN DEL SERVICIO</b>	6.855										6.855
230	DIETAS	6.000										6.000
23000	DIETAS	6.000										6.000

**9.- Detalle económico territorial por secciones y subprogramas**

SECCIÓN		04	MEDIO AMBIENTE,VIVIENDA Y ORD.TERRITORIO									
SERVICIO		07	D.G. INFRAESTRUCTURAS Y SOSTEN.AMBIENTAL									
PROGRAMA		452A	ABASTECIMIENTO Y SANEAMIENTO DE AGUAS									
SUBPROGRAMA		452A01	ABASTECIMIENTO Y SANEAMIENTO DE AGUAS									
SUBCONCEPTO	TERRITORIO	SIN TERRITORIALIZAR 0	ÁVILA 1	BURGOS 2	LEÓN 3	PALENCIA 4	SALAMANCA 5	SEGOVIA 6	SORIA 7	VALLADOLID 8	ZAMORA 9	TOTAL
231	LOCOMOCIÓN	855										855
23100	LOCOMOCIÓN	855										855
	<b>TOTAL OPERACIONES CORRIENTES</b>	<b>773.411</b>										<b>773.411</b>
<b>6</b>	<b>INVERSIONES REALES</b>	<b>5.465.440</b>	<b>814.898</b>	<b>1.140.930</b>	<b>1.759.244</b>	<b>1.206.236</b>	<b>800.000</b>	<b>790.319</b>	<b>2.518.675</b>		<b>935.187</b>	<b>15.430.929</b>
<b>60</b>	<b>INVERS.NUEVAS INFRAESTRUCT. Y BIENES USO GENERAL</b>	<b>5.465.440</b>	<b>814.898</b>	<b>1.140.930</b>	<b>1.759.244</b>	<b>1.206.236</b>	<b>800.000</b>	<b>790.319</b>	<b>2.518.675</b>		<b>935.187</b>	<b>15.430.929</b>
601	INFRAESTRUCT. Y BIENES DESTINADOS AL USO GENERAL	5.465.440	814.898	1.140.930	1.759.244	1.206.236	800.000	790.319	2.518.675		935.187	15.430.929
60101	EJECUCIÓN DE OBRA	5.096.387	802.898	1.112.531	1.747.244	1.191.918	800.000	778.319	2.506.675		923.187	14.959.159
60109	OTROS	225.000	12.000	28.399	12.000	14.318		12.000	12.000		12.000	327.717
601A9	OTROS. INVENTARIOS ESPECIALES	144.053										144.053
<b>7</b>	<b>TRANSFERENCIAS DE CAPITAL</b>	<b>6.410.995</b>	<b>194.050</b>	<b>33.000</b>	<b>4.776.797</b>	<b>2.584.694</b>	<b>87.500</b>	<b>73.000</b>	<b>925.804</b>		<b>97.000</b>	<b>15.182.840</b>
<b>74</b>	<b>A EMPRESAS PÚBLICAS Y OTROS ENTES PÚBLICOS</b>	<b>6.410.995</b>			<b>4.667.797</b>	<b>2.584.694</b>						<b>13.663.486</b>
741	A EMPRESAS PÚBLICAS DE LA COMUNIDAD DE C. Y L.	6.410.995			4.667.797	2.584.694						13.663.486
74115	ACTUACIONES CON EMPRESAS PÚBLICAS	6.410.995			4.667.797	2.584.694						13.663.486
<b>75</b>	<b>A LA ADMINISTRACIÓN DEL ESTADO</b>		<b>58.800</b>						<b>825.804</b>			<b>884.604</b>
750	A LA ADMINISTRACIÓN DEL ESTADO		58.800						825.804			884.604
75000	SANEAMIENTO INTEGRAL DE AGUAS		58.800						825.804			884.604
<b>76</b>	<b>A CORPORACIONES LOCALES</b>		<b>135.250</b>	<b>33.000</b>	<b>109.000</b>		<b>87.500</b>	<b>73.000</b>	<b>100.000</b>		<b>97.000</b>	<b>634.750</b>
760	A CORPORACIONES LOCALES		135.250	33.000	109.000		87.500	73.000	100.000		97.000	634.750
76019	ABASTECIMIENTO Y SANEAMIENTO DE AGUAS		135.250	33.000	109.000		87.500	73.000	100.000		97.000	634.750
	<b>TOTAL OPERACIONES DE CAPITAL</b>	<b>11.876.435</b>	<b>1.008.948</b>	<b>1.173.930</b>	<b>6.536.041</b>	<b>3.790.930</b>	<b>887.500</b>	<b>863.319</b>	<b>3.444.479</b>		<b>1.032.187</b>	<b>30.613.769</b>



## 9.- Detalle económico territorial por secciones y subprogramas

SECCIÓN 04 MEDIO AMBIENTE,VIVIENDA Y ORD.TERRITORIO  
SERVICIO 07 D.G. INFRAESTRUCTURAS Y SOSTEN.AMBIENTAL  
PROGRAMA 452A ABASTECIMIENTO Y SANEAMIENTO DE AGUAS  
SUBPROGRAMA 452A01 ABASTECIMIENTO Y SANEAMIENTO DE AGUAS

SUBCONCEPTO	TERRITORIO	SIN	ÁVILA	BURGOS	LEÓN	PALENCIA	SALAMANCA	SEGOVIA	SORIA	VALLADOLID	ZAMORA	TOTAL
		TERRITORIALIZAR	1	2	3	4	5	6	7	8	9	
		0	1	2	3	4	5	6	7	8	9	
	TOTAL OPERACIONES NO FINANCIERAS	12.649.846	1.008.948	1.173.930	6.536.041	3.790.930	887.500	863.319	3.444.479		1.032.187	31.387.180
	<i>TOTAL SUBPROGRAMA</i>	12.649.846	1.008.948	1.173.930	6.536.041	3.790.930	887.500	863.319	3.444.479		1.032.187	31.387.180
	<i>TOTAL PROGRAMA</i>	12.649.846	1.008.948	1.173.930	6.536.041	3.790.930	887.500	863.319	3.444.479		1.032.187	31.387.180





**9.- Detalle económico territorial por secciones y subprogramas**

**SECCIÓN 04 MEDIO AMBIENTE,VIVIENDA Y ORD.TERRITORIO**  
**SERVICIO 07 D.G. INFRAESTRUCTURAS Y SOSTEN.AMBIENTAL**  
**PROGRAMA 456B GESTIÓN MEDIOAMBIENTAL**  
**SUBPROGRAMA 456B01 PROTECCIÓN Y EDUCACIÓN AMBIENTAL**

SUBCONCEPTO		SIN TERRITORIALIZAR	ÁVILA	BURGOS	LEÓN	PALENCIA	SALAMANCA	SEGOVIA	SORIA	VALLADOLID	ZAMORA	TOTAL
TERRITORIO		0	1	2	3	4	5	6	7	8	9	
<b>1</b>	<b>GASTOS DE PERSONAL</b>	4.747.072	56.096	56.096	108.173	105.702	56.734	108.970	108.252	158.355	55.459	5.560.909
<b>10</b>	<b>ALTOS CARGOS</b>	65.307										65.307
100	RETRIBUCIONES BÁSICAS	22.650										22.650
10000	RETRIBUCIONES BÁSICAS	22.650										22.650
101	OTRAS REMUNERACIONES	42.657										42.657
10100	OTRAS REMUNERACIONES	42.657										42.657
<b>12</b>	<b>FUNCIONARIOS</b>	2.686.019			36.933	34.967		38.022	35.932	71.247		2.903.120
120	RETRIBUCIONES BÁSICAS	1.506.161			20.698	20.417		21.787	21.382	42.147		1.632.592
12000	RETRIBUCIONES BÁSICAS	1.506.161			20.698	20.417		21.787	21.382	42.147		1.632.592
121	RETRIBUCIONES COMPLEMENTARIAS	1.179.858			16.235	14.550		16.235	14.550	29.100		1.270.528
12100	RETRIBUCIONES COMPLEMENTARIAS	1.083.445			16.235	14.550		16.235	14.550	29.100		1.174.115
12131	COMPLEMENTO DE CARRERA PROFESIONAL HORIZONTAL	96.413										96.413
<b>13</b>	<b>LABORAL FIJO</b>	407.810										407.810
130	RETRIBUCIONES BÁSICAS	323.686										323.686
13000	RETRIBUCIONES BÁSICAS	323.686										323.686
131	OTRAS REMUNERACIONES	84.124										84.124
13100	OTRAS REMUNERACIONES	73.516										73.516
13131	COMPLEMENTO DE CARRERA PROFESIONAL HORIZONTAL	10.608										10.608
<b>14</b>	<b>LABORAL EVENTUAL</b>	335.820	42.643	42.643	42.159	42.159	43.128	41.675	43.128	42.643	42.159	718.157
140	RETRIBUCIONES BÁSICAS	234.716	30.005	30.005	29.521	29.521	30.490	29.037	30.490	30.005	29.521	503.311
14000	RETRIBUCIONES BÁSICAS	234.716	30.005	30.005	29.521	29.521	30.490	29.037	30.490	30.005	29.521	503.311

**9.- Detalle económico territorial por secciones y subprogramas**

**SECCIÓN 04 MEDIO AMBIENTE,VIVIENDA Y ORD.TERRITORIO**  
**SERVICIO 07 D.G. INFRAESTRUCTURAS Y SOSTEN.AMBIENTAL**  
**PROGRAMA 456B GESTIÓN MEDIOAMBIENTAL**  
**SUBPROGRAMA 456B01 PROTECCIÓN Y EDUCACIÓN AMBIENTAL**

SUBCONCEPTO		SIN TERRITORIALIZAR	ÁVILA	BURGOS	LEÓN	PALENCIA	SALAMANCA	SEGOVIA	SORIA	VALLADOLID	ZAMORA	TOTAL
TERRITORIO		0	1	2	3	4	5	6	7	8	9	
141	OTRAS REMUNERACIONES	101.104	12.638	12.638	12.638	12.638	12.638	12.638	12.638	12.638	12.638	214.846
14100	OTRAS REMUNERACIONES	83.136	10.392	10.392	10.392	10.392	10.392	10.392	10.392	10.392	10.392	176.664
14131	COMPLEMENTO DE CARRERA PROFESIONAL HORIZONTAL	17.968	2.246	2.246	2.246	2.246	2.246	2.246	2.246	2.246	2.246	38.182
<b>16</b>	<b>INCENTIVOS AL RENDIMIENTO</b>	<b>291.633</b>			<b>5.004</b>	<b>5.004</b>		<b>5.004</b>	<b>5.004</b>	<b>10.008</b>		<b>321.657</b>
160	PRODUCTIVIDAD	291.633			5.004	5.004		5.004	5.004	10.008		321.657
16000	PRODUCTIVIDAD	291.633			5.004	5.004		5.004	5.004	10.008		321.657
<b>17</b>	<b>CUOTAS Y PRESTACIONES A CARGO DE LA COMUNIDAD</b>	<b>960.483</b>	<b>13.453</b>	<b>13.453</b>	<b>24.077</b>	<b>23.572</b>	<b>13.606</b>	<b>24.269</b>	<b>24.188</b>	<b>34.457</b>	<b>13.300</b>	<b>1.144.858</b>
170	SEGURIDAD SOCIAL PERSONAL LABORAL	247.521	13.453	13.453	13.300	13.300	13.606	13.147	13.606	13.453	13.300	368.139
17000	SEGURIDAD SOCIAL PERSONAL LABORAL	247.521	13.453	13.453	13.300	13.300	13.606	13.147	13.606	13.453	13.300	368.139
171	SEGURIDAD SOCIAL PERSONAL NO LABORAL	712.962			10.777	10.272		11.122	10.582	21.004		776.719
17100	SEGURIDAD SOCIAL PERSONAL NO LABORAL	712.962			10.777	10.272		11.122	10.582	21.004		776.719
<b>2</b>	<b>GASTOS CORRIENTES EN BIENES Y SERVICIOS</b>	<b>141.617</b>										<b>141.617</b>
<b>21</b>	<b>REPARACIONES, MANTENIMIENTO Y CONSERVACIÓN</b>	<b>13.000</b>										<b>13.000</b>
210	INFRAESTRUCTURA Y BIENES NATURALES	3.000										3.000
21000	INFRAESTRUCTURA	3.000										3.000
213	MAQUINARIA, INSTALACIONES Y UTILLAJE	8.000										8.000
21300	MAQUINARIA, INSTALACIONES Y UTILLAJE	8.000										8.000
214	ELEMENTOS DE TRANSPORTE	1.000										1.000
21400	ELEMENTOS DE TRANSPORTE	1.000										1.000
219	OTRO INMOVILIZADO MATERIAL	1.000										1.000
21900	OTRO INMOVILIZADO MATERIAL	1.000										1.000



## 9.- Detalle económico territorial por secciones y subprogramas

<b>SECCIÓN</b>	<b>04</b>	<b>MEDIO AMBIENTE,VIVIENDA Y ORD.TERRITORIO</b>
<b>SERVICIO</b>	<b>07</b>	<b>D.G. INFRAESTRUCTURAS Y SOSTEN.AMBIENTAL</b>
<b>PROGRAMA</b>	<b>456B</b>	<b>GESTIÓN MEDIOAMBIENTAL</b>
<b>SUBPROGRAMA</b>	<b>456B01</b>	<b>PROTECCIÓN Y EDUCACIÓN AMBIENTAL</b>

SUBCONCEPTO		TERRITORIO	SIN TERRITORIALIZAR 0	ÁVILA 1	BURGOS 2	LEÓN 3	PALENCIA 4	SALAMANCA 5	SEGOVIA 6	SORIA 7	VALLADOLID 8	ZAMORA 9	TOTAL
22	MATERIAL, SUMINISTROS Y OTROS		120.117										120.117
220	MATERIAL DE OFICINA		2.500										2.500
22000	ORDINARIO NO INVENTARIABLE		2.500										2.500
221	SUMINISTROS		97.025										97.025
22101	AGUA		2.000										2.000
22102	GAS Y CALEFACCIÓN		8.000										8.000
22104	VESTUARIO		1.000										1.000
22107	PRODUCTOS DE CONSUMO ESPECÍFICO		78.000										78.000
22112	SUM.MATER.ELECTRÓN.,ELÉCTRICO Y DE COMUNICACIONES		2.000										2.000
22117	MATERIAL DE LABORATORIO		6.025										6.025
225	TRIBUTOS		4.000										4.000
22500	I.B.I.		4.000										4.000
226	GASTOS DIVERSOS		9.500										9.500
22603	JURÍDICOS Y CONTENCIOSOS		5.000										5.000
22606	REUNIONES, CONFERENCIA Y CURSOS		4.500										4.500
227	TRABAJO REALIZADOS POR OTRAS EMPRESAS Y PROFES.		7.092										7.092
22706	ESTUDIOS Y TRABAJOS TÉCNICOS		6.000										6.000
22799	OTROS		1.092										1.092
23	INDEMNIZACIONES POR RAZÓN DEL SERVICIO		8.500										8.500
230	DIETAS		4.500										4.500
23000	DIETAS		4.500										4.500
231	LOCOMOCIÓN		4.000										4.000



**9.- Detalle económico territorial por secciones y subprogramas**

**SECCIÓN**            **04**            **MEDIO AMBIENTE,VIVIENDA Y ORD.TERRITORIO**  
**SERVICIO**           **07**            **D.G. INFRAESTRUCTURAS Y SOSTEN.AMBIENTAL**  
**PROGRAMA**        **456B**        **GESTIÓN MEDIOAMBIENTAL**  
**SUBPROGRAMA**    **456B01**     **PROTECCIÓN Y EDUCACIÓN AMBIENTAL**

SUBCONCEPTO		SIN TERRITORIALIZAR	ÁVILA	BURGOS	LEÓN	PALENCIA	SALAMANCA	SEGOVIA	SORIA	VALLADOLID	ZAMORA	TOTAL
TERRITORIO		0	1	2	3	4	5	6	7	8	9	
23100	LOCOMOCIÓN	4.000										4.000
	<b>TOTAL OPERACIONES CORRIENTES</b>	<b>4.888.689</b>	<b>56.096</b>	<b>56.096</b>	<b>108.173</b>	<b>105.702</b>	<b>56.734</b>	<b>108.970</b>	<b>108.252</b>	<b>158.355</b>	<b>55.459</b>	<b>5.702.526</b>
<b>6</b>	<b>INVERSIONES REALES</b>	<b>2.868.083</b>	<b>44.517</b>	<b>733.509</b>	<b>31.917.294</b>	<b>16.080.469</b>		<b>86.000</b>	<b>158.001</b>	<b>943.574</b>	<b>197.135</b>	<b>53.028.582</b>
<b>60</b>	<b>INVERS.NUEVAS INFRAESTRUCT. Y BIENES USO GENERAL</b>		<b>44.517</b>	<b>733.509</b>	<b>31.917.294</b>	<b>16.080.469</b>		<b>86.000</b>	<b>158.001</b>	<b>943.574</b>	<b>197.135</b>	<b>50.160.499</b>
601	INFRAESTRUCT. Y BIENES DESTINADOS AL USO GENERAL		44.517	733.509	31.917.294	16.080.469		86.000	158.001	943.574	197.135	50.160.499
60101	EJECUCIÓN DE OBRA		41.552	708.509	31.680.563	15.948.132		80.000	150.001	918.574	188.135	49.715.466
60109	OTROS		2.965	25.000	236.731	132.337		6.000	8.000	25.000	9.000	445.033
<b>62</b>	<b>INVERS.NUEVAS FUNCIONAMIENTO OPERATIVO SERVICIOS</b>	<b>100.000</b>										<b>100.000</b>
629	OTRO INMOVILIZADO MATERIAL	100.000										100.000
62902	OTRO INMOVILIZADO MATERIAL	100.000										100.000
<b>63</b>	<b>INVERS.REPOSICIÓN FUNCIONAM. OPERATIVO SERVICIOS</b>	<b>482.000</b>										<b>482.000</b>
631	CONSTRUCCIONES	67.000										67.000
63100	CONSTRUCCIONES	67.000										67.000
639	OTRO INMOVILIZADO MATERIAL	415.000										415.000
63900	OTRO INMOVILIZADO MATERIAL	415.000										415.000
<b>64</b>	<b>GASTOS DE INVERSIONES DE CARÁCTER INMATERIAL</b>	<b>2.286.083</b>										<b>2.286.083</b>
640	GASTOS DE INVESTIG.,DESARROLLO Y ESTUDIOS TÉCNICOS	1.527.083										1.527.083
64001	ESTUDIOS Y TRABAJOS TÉCNICOS	1.527.083										1.527.083
641	CAMPAÑAS DE PROMOCIÓN	759.000										759.000
64100	CAMPAÑAS DE PROMOCIÓN	759.000										759.000

**9.- Detalle económico territorial por secciones y subprogramas**

<b>SECCIÓN</b>	<b>04</b>	<b>MEDIO AMBIENTE,VIVIENDA Y ORD.TERRITORIO</b>
<b>SERVICIO</b>	<b>07</b>	<b>D.G. INFRAESTRUCTURAS Y SOSTEN.AMBIENTAL</b>
<b>PROGRAMA</b>	<b>456B</b>	<b>GESTIÓN MEDIOAMBIENTAL</b>
<b>SUBPROGRAMA</b>	<b>456B01</b>	<b>PROTECCIÓN Y EDUCACIÓN AMBIENTAL</b>

SUBCONCEPTO		SIN TERRITORIALIZAR	ÁVILA	BURGOS	LEÓN	PALENCIA	SALAMANCA	SEGOVIA	SORIA	VALLADOLID	ZAMORA	TOTAL
TERRITORIO		0	1	2	3	4	5	6	7	8	9	
7	TRANSFERENCIAS DE CAPITAL	6.253.208										6.253.208
74	A EMPRESAS PÚBLICAS Y OTROS ENTES PÚBLICOS	860.000										860.000
740	UNIVERSIDADES	160.000										160.000
74045	ESTUDIOS Y ACTUACIONES MEDIOAMBIENTALES	160.000										160.000
744	A FUNDACIONES PÚBLICAS DE LA COMUNIDAD DE C. Y L.	700.000										700.000
74421	FUNDACIÓN PATRIMONIO NATURAL DE CASTILLA Y LEÓN	700.000										700.000
76	A CORPORACIONES LOCALES	5.122.208										5.122.208
760	A CORPORACIONES LOCALES	5.122.208										5.122.208
76083	MEJORA CALIDAD AMBIENTAL.S.D.E.L.	5.122.208										5.122.208
78	A FAMILIAS E INSTITUCIONES SIN FINES DE LUCRO	271.000										271.000
780	A FAMILIAS E INSTITUCIONES SIN FINES DE LUCRO	271.000										271.000
78017	APOYO GESTIÓN AMBIENTAL	180.000										180.000
78030	PROMOCIÓN DE LA EDUCACIÓN AMBIENTAL	91.000										91.000
	<b>TOTAL OPERACIONES DE CAPITAL</b>	<b>9.121.291</b>	<b>44.517</b>	<b>733.509</b>	<b>31.917.294</b>	<b>16.080.469</b>		<b>86.000</b>	<b>158.001</b>	<b>943.574</b>	<b>197.135</b>	<b>59.281.790</b>
	<b>TOTAL OPERACIONES NO FINANCIERAS</b>	<b>14.009.980</b>	<b>100.613</b>	<b>789.605</b>	<b>32.025.467</b>	<b>16.186.171</b>	<b>56.734</b>	<b>194.970</b>	<b>266.253</b>	<b>1.101.929</b>	<b>252.594</b>	<b>64.984.316</b>
	<b>TOTAL SUBPROGRAMA</b>	<b>14.009.980</b>	<b>100.613</b>	<b>789.605</b>	<b>32.025.467</b>	<b>16.186.171</b>	<b>56.734</b>	<b>194.970</b>	<b>266.253</b>	<b>1.101.929</b>	<b>252.594</b>	<b>64.984.316</b>
	<b>TOTAL PROGRAMA</b>	<b>14.009.980</b>	<b>100.613</b>	<b>789.605</b>	<b>32.025.467</b>	<b>16.186.171</b>	<b>56.734</b>	<b>194.970</b>	<b>266.253</b>	<b>1.101.929</b>	<b>252.594</b>	<b>64.984.316</b>
	<b>TOTAL SERVICIO</b>	<b>26.659.826</b>	<b>1.109.561</b>	<b>1.963.535</b>	<b>38.561.508</b>	<b>19.977.101</b>	<b>944.234</b>	<b>1.058.289</b>	<b>3.710.732</b>	<b>1.101.929</b>	<b>1.284.781</b>	<b>96.371.496</b>

**9.- Detalle económico territorial por secciones y subprogramas**

<b>SECCIÓN</b>	<b>04</b>	<b>MEDIO AMBIENTE,VIVIENDA Y ORD.TERRITORIO</b>
<b>SERVICIO</b>	<b>08</b>	<b>D.G. DE PATRIM. NATURAL Y POL. FORESTAL</b>
<b>PROGRAMA</b>	<b>456A</b>	<b>ORDENACIÓN Y MEJORA DEL MEDIO NATURAL</b>
<b>SUBPROGRAMA</b>	<b>456A01</b>	<b>ORDENACIÓN Y MEJORA DEL MEDIO NATURAL</b>

SUBCONCEPTO		SIN TERRITORIALIZAR	ÁVILA	BURGOS	LEÓN	PALENCIA	SALAMANCA	SEGOVIA	SORIA	VALLADOLID	ZAMORA	TOTAL
TERRITORIO		0	1	2	3	4	5	6	7	8	9	
<b>1</b>	<b>GASTOS DE PERSONAL</b>	20.092.185	239.273	87.275	762.823	150.790	420.866	194.371	449.742	84.090	625.122	23.106.537
<b>10</b>	<b>ALTOS CARGOS</b>	65.307										65.307
100	RETRIBUCIONES BÁSICAS	22.650										22.650
10000	RETRIBUCIONES BÁSICAS	22.650										22.650
101	OTRAS REMUNERACIONES	42.657										42.657
10100	OTRAS REMUNERACIONES	42.657										42.657
<b>12</b>	<b>FUNCIONARIOS</b>	3.677.553										3.677.553
120	RETRIBUCIONES BÁSICAS	2.098.156										2.098.156
12000	RETRIBUCIONES BÁSICAS	2.098.156										2.098.156
121	RETRIBUCIONES COMPLEMENTARIAS	1.579.397										1.579.397
12100	RETRIBUCIONES COMPLEMENTARIAS	1.488.320										1.488.320
12131	COMPLEMENTO DE CARRERA PROFESIONAL HORIZONTAL	91.077										91.077
<b>13</b>	<b>LABORAL FIJO</b>	9.117.997										9.117.997
130	RETRIBUCIONES BÁSICAS	6.405.190										6.405.190
13000	RETRIBUCIONES BÁSICAS	267.509										267.509
13010	RETRIBUC.BÁSICAS PERSONAL LABORAL FIJO DISCONTINUO	6.137.681										6.137.681
131	OTRAS REMUNERACIONES	2.712.807										2.712.807
13100	OTRAS REMUNERACIONES	71.542										71.542
13101	COMPLEMENTO ATENCIÓN CONTINUADA	16.587										16.587
13110	OTRAS REMUNERAC.PERSONAL LABORAL FIJO DISCONTINUO	1.906.884										1.906.884
13111	COMPLEM.ATENCIÓN CONTINUADA PERS. FIJO DISCONTINUO	707.565										707.565

**9.- Detalle económico territorial por secciones y subprogramas**

<b>SECCIÓN</b>	<b>04</b>	<b>MEDIO AMBIENTE,VIVIENDA Y ORD.TERRITORIO</b>
<b>SERVICIO</b>	<b>08</b>	<b>D.G. DE PATRIM. NATURAL Y POL. FORESTAL</b>
<b>PROGRAMA</b>	<b>456A</b>	<b>ORDENACIÓN Y MEJORA DEL MEDIO NATURAL</b>
<b>SUBPROGRAMA</b>	<b>456A01</b>	<b>ORDENACIÓN Y MEJORA DEL MEDIO NATURAL</b>

SUBCONCEPTO		SIN TERRITORIALIZAR	ÁVILA	BURGOS	LEÓN	PALENCIA	SALAMANCA	SEGOVIA	SORIA	VALLADOLID	ZAMORA	TOTAL
TERRITORIO		0	1	2	3	4	5	6	7	8	9	
13131	COMPLEMENTO DE CARRERA PROFESIONAL HORIZONTAL	10.229										10.229
<b>14</b>	<b>LABORAL EVENTUAL</b>	<b>1.107.956</b>	<b>181.915</b>	<b>66.344</b>	<b>579.909</b>	<b>114.627</b>	<b>319.958</b>	<b>147.757</b>	<b>341.982</b>	<b>63.924</b>	<b>475.205</b>	<b>3.399.577</b>
140	RETRIBUCIONES BÁSICAS	801.112	132.095	50.950	436.743	83.900	234.409	107.087	252.224	48.530	350.439	2.497.489
14000	RETRIBUCIONES BÁSICAS	801.112	132.095	50.950	436.743	83.900	234.409	107.087	252.224	48.530	350.439	2.497.489
141	OTRAS REMUNERACIONES	306.844	49.820	15.394	143.166	30.727	85.549	40.670	89.758	15.394	124.766	902.088
14100	OTRAS REMUNERACIONES	246.190	40.802	11.980	114.237	26.774	69.164	32.764	72.800	11.980	99.880	726.571
14101	COMPLEMENTO ATENCIÓN CONTINUADA	3.122										3.122
14131	COMPLEMENTO DE CARRERA PROFESIONAL HORIZONTAL	57.532	9.018	3.414	28.929	3.953	16.385	7.906	16.958	3.414	24.886	172.395
<b>16</b>	<b>INCENTIVOS AL RENDIMIENTO</b>	<b>4.820.053</b>										<b>4.820.053</b>
160	PRODUCTIVIDAD	429.266										429.266
16000	PRODUCTIVIDAD	429.266										429.266
161	GRATIFICACIONES	4.390.787										4.390.787
16100	GRATIFICACIONES	4.390.787										4.390.787
<b>17</b>	<b>CUOTAS Y PRESTACIONES A CARGO DE LA COMUNIDAD</b>	<b>1.303.319</b>	<b>57.358</b>	<b>20.931</b>	<b>182.914</b>	<b>36.163</b>	<b>100.908</b>	<b>46.614</b>	<b>107.760</b>	<b>20.166</b>	<b>149.917</b>	<b>2.026.050</b>
170	SEGURIDAD SOCIAL PERSONAL LABORAL	545.997	57.358	20.931	182.914	36.163	100.908	46.614	107.760	20.166	149.917	1.268.728
17000	SEGURIDAD SOCIAL PERSONAL LABORAL	545.997	57.358	20.931	182.914	36.163	100.908	46.614	107.760	20.166	149.917	1.268.728
171	SEGURIDAD SOCIAL PERSONAL NO LABORAL	757.322										757.322
17100	SEGURIDAD SOCIAL PERSONAL NO LABORAL	757.322										757.322
<b>2</b>	<b>GASTOS CORRIENTES EN BIENES Y SERVICIOS</b>	<b>447.604</b>		<b>9.500</b>	<b>13.500</b>	<b>7.503</b>			<b>6</b>		<b>700</b>	<b>478.813</b>
<b>20</b>	<b>ARRENDAMIENTOS Y CÁNONES</b>	<b>7.650</b>				<b>4.320</b>			<b>6</b>		<b>700</b>	<b>12.676</b>
209	CÁNONES	7.650				4.320			6		700	12.676

**9.- Detalle económico territorial por secciones y subprogramas**

<b>SECCIÓN</b>	<b>04</b>	<b>MEDIO AMBIENTE,VIVIENDA Y ORD.TERRITORIO</b>
<b>SERVICIO</b>	<b>08</b>	<b>D.G. DE PATRIM. NATURAL Y POL. FORESTAL</b>
<b>PROGRAMA</b>	<b>456A</b>	<b>ORDENACIÓN Y MEJORA DEL MEDIO NATURAL</b>
<b>SUBPROGRAMA</b>	<b>456A01</b>	<b>ORDENACIÓN Y MEJORA DEL MEDIO NATURAL</b>

SUBCONCEPTO		SIN TERRITORIALIZAR	ÁVILA	BURGOS	LEÓN	PALENCIA	SALAMANCA	SEGOVIA	SORIA	VALLADOLID	ZAMORA	TOTAL
TERRITORIO		0	1	2	3	4	5	6	7	8	9	
20900	CÁNONES	7.650				4.320			6		700	12.676
<b>21</b>	<b>REPARACIONES, MANTENIMIENTO Y CONSERVACIÓN</b>	<b>37.690</b>		<b>9.500</b>	<b>13.500</b>	<b>3.183</b>						<b>63.873</b>
212	EDIFICIOS Y OTRAS CONSTRUCCIONES	9.000										9.000
21200	EDIFICIOS Y OTRAS CONSTRUCCIONES	9.000										9.000
213	MAQUINARIA, INSTALACIONES Y UTILLAJE	20.000				3.183						23.183
21300	MAQUINARIA, INSTALACIONES Y UTILLAJE	20.000				3.183						23.183
214	ELEMENTOS DE TRANSPORTE	5.000		5.000	5.000							15.000
21400	ELEMENTOS DE TRANSPORTE	5.000		5.000	5.000							15.000
215	MOBILIARIO Y ENSERES			1.000	5.000							6.000
21500	MOBILIARIO Y ENSERES			1.000	5.000							6.000
219	OTRO INMOVILIZADO MATERIAL	3.690		3.500	3.500							10.690
21900	OTRO INMOVILIZADO MATERIAL	3.690		3.500	3.500							10.690
<b>22</b>	<b>MATERIAL, SUMINISTROS Y OTROS</b>	<b>382.559</b>										<b>382.559</b>
220	MATERIAL DE OFICINA	7.000										7.000
22000	ORDINARIO NO INVENTARIABLE	7.000										7.000
221	SUMINISTROS	68.000										68.000
22101	AGUA	8.000										8.000
22102	GAS Y CALEFACCIÓN	3.000										3.000
22104	VESTUARIO	1.000										1.000
22107	PRODUCTOS DE CONSUMO ESPECÍFICO	56.000										56.000
224	PRIMAS DE SEGUROS	238.045										238.045
22400	PRIMAS DE SEGUROS	238.045										238.045



**9.- Detalle económico territorial por secciones y subprogramas**

SECCIÓN		04	MEDIO AMBIENTE,VIVIENDA Y ORD.TERRITORIO										
SERVICIO		08	D.G. DE PATRIM. NATURAL Y POL. FORESTAL										
PROGRAMA		456A	ORDENACIÓN Y MEJORA DEL MEDIO NATURAL										
SUBPROGRAMA		456A01	ORDENACIÓN Y MEJORA DEL MEDIO NATURAL										
SUBCONCEPTO		TERRITORIO	SIN TERRITORIALIZAR 0	ÁVILA 1	BURGOS 2	LEÓN 3	PALENCIA 4	SALAMANCA 5	SEGOVIA 6	SORIA 7	VALLADOLID 8	ZAMORA 9	TOTAL
225	TRIBUTOS		2.000										2.000
22503	OTRAS TASAS		2.000										2.000
226	GASTOS DIVERSOS		35.000										35.000
22603	JURÍDICOS Y CONTENCIOSOS		35.000										35.000
227	TRABAJOS REALIZADOS POR OTRAS EMPRESAS Y PROFES.		32.514										32.514
22700	LIMPIEZA Y ASEO		2.400										2.400
22706	ESTUDIOS Y TRABAJOS TÉCNICOS		10.000										10.000
22799	OTROS		20.114										20.114
<b>23</b>	<b>INDEMNIZACIONES POR RAZÓN DEL SERVICIO</b>		<b>19.705</b>										<b>19.705</b>
230	DIETAS		11.405										11.405
23000	DIETAS		11.405										11.405
231	LOCOMOCIÓN		4.300										4.300
23100	LOCOMOCIÓN		4.300										4.300
233	OTRAS INDEMNIZACIONES		4.000										4.000
23300	OTRAS INDEMNIZACIONES		4.000										4.000
<b>4</b>	<b>TRANSFERENCIAS CORRIENTES</b>					<b>90.000</b>							<b>90.000</b>
<b>44</b>	<b>A EMPRESAS PÚBLICAS Y OTROS ENTES PÚBLICOS</b>					<b>90.000</b>							<b>90.000</b>
443	A OTROS ENTES PÚBLICOS					90.000							90.000
44311	CONSORCIOS PARA GESTIÓN DE SERVICIOS					90.000							90.000
	<b>TOTAL OPERACIONES CORRIENTES</b>		<b>20.539.789</b>	<b>239.273</b>	<b>96.775</b>	<b>866.323</b>	<b>158.293</b>	<b>420.866</b>	<b>194.371</b>	<b>449.748</b>	<b>84.090</b>	<b>625.822</b>	<b>23.675.350</b>
<b>6</b>	<b>INVERSIONES REALES</b>		<b>51.441.959</b>	<b>8.481.520</b>	<b>7.209.054</b>	<b>16.155.266</b>	<b>7.482.729</b>	<b>7.824.572</b>	<b>12.810.251</b>	<b>4.754.150</b>	<b>3.042.216</b>	<b>8.185.782</b>	<b>127.387.499</b>



**9.- Detalle económico territorial por secciones y subprogramas**

**SECCIÓN 04 MEDIO AMBIENTE,VIVIENDA Y ORD.TERRITORIO**  
**SERVICIO 08 D.G. DE PATRIM. NATURAL Y POL. FORESTAL**  
**PROGRAMA 456A ORDENACIÓN Y MEJORA DEL MEDIO NATURAL**  
**SUBPROGRAMA 456A01 ORDENACIÓN Y MEJORA DEL MEDIO NATURAL**

SUBCONCEPTO		SIN TERRITORIALIZAR	ÁVILA	BURGOS	LEÓN	PALENCIA	SALAMANCA	SEGOVIA	SORIA	VALLADOLID	ZAMORA	TOTAL
TERRITORIO		0	1	2	3	4	5	6	7	8	9	
67	INVERSIONES EN EL MEDIO NATURAL	51.441.959	8.481.520	7.209.054	16.155.266	7.482.729	7.824.572	12.810.251	4.754.150	3.042.216	8.185.782	127.387.499
670	INVERSIONES EN EL MEDIO NATURAL	51.441.959	8.481.520	7.209.054	16.155.266	7.482.729	7.824.572	12.810.251	4.754.150	3.042.216	8.185.782	127.387.499
67000	INVERS. EN TERRENOS FORESTALES Y VÍAS PECUARIAS	24.907.197	7.611.744	6.536.565	14.798.147	7.021.110	7.466.511	11.734.882	4.646.396	2.811.802	7.875.450	95.409.804
67001	INVERSIONES EN BIODIVERSIDAD	22.805.399	672.719	672.489	1.122.759	314.401	218.233	857.497	54.753	89.216	310.332	27.117.798
67002	INVERS.CENTROS PRODUCT. Y DE INTERPRET. NATURALEZA	1.963.592			234.360							2.197.952
67009	OTROS	1.765.771	197.057			147.218	139.828	217.872	53.001	141.198		2.661.945
7	TRANSFERENCIAS DE CAPITAL	34.679.454			250.000			250.000				35.179.454
74	A EMPRESAS PÚBLICAS Y OTROS ENTES PÚBLICOS	2.500.000										2.500.000
744	A FUNDACIONES PÚBLICAS DE LA COMUNIDAD DE C. Y L.	2.500.000										2.500.000
74421	FUNDACIÓN PATRIMONIO NATURAL DE CASTILLA Y LEÓN	2.500.000										2.500.000
76	A CORPORACIONES LOCALES	2.540.800			250.000			250.000				3.040.800
760	A CORPORACIONES LOCALES	2.540.800			250.000			250.000				3.040.800
76048	ACTUAC.EN ZONAS INFLUENCIA SOC.ESPACIOS NATURALES	2.540.800			250.000			250.000				3.040.800
77	A EMPRESAS PRIVADAS	28.384.933										28.384.933
770	A EMPRESAS PRIVADAS	28.384.933										28.384.933
7700N	MEDIDAS PREVENTIVAS RECUPERAC. POTENCIAL FORESTAL	500.000										500.000
77028	DAÑOS A LA GANADERÍA POR ANIMALES SALVAJES	48.000										48.000
77058	PROGRAMA FORESTACIÓN DE SUPERFICIES AGRARIAS	13.155.374										13.155.374
77065	PROGRAMA PREVENCIÓN DE INCENDIOS FORESTALES	13.513.117										13.513.117
77071	OTRAS ACCIONES	1.168.442										1.168.442
78	A FAMILIAS E INSTITUCIONES SIN FINES DE LUCRO	1.253.721										1.253.721



## 9.- Detalle económico territorial por secciones y subprogramas

<b>SECCIÓN</b>	<b>04</b>	<b>MEDIO AMBIENTE,VIVIENDA Y ORD.TERRITORIO</b>
<b>SERVICIO</b>	<b>08</b>	<b>D.G. DE PATRIM. NATURAL Y POL. FORESTAL</b>
<b>PROGRAMA</b>	<b>456A</b>	<b>ORDENACIÓN Y MEJORA DEL MEDIO NATURAL</b>
<b>SUBPROGRAMA</b>	<b>456A01</b>	<b>ORDENACIÓN Y MEJORA DEL MEDIO NATURAL</b>

SUBCONCEPTO		SIN TERRITORIALIZAR	ÁVILA	BURGOS	LEÓN	PALENCIA	SALAMANCA	SEGOVIA	SORIA	VALLADOLID	ZAMORA	TOTAL
TERRITORIO		0	1	2	3	4	5	6	7	8	9	
780	A FAMILIAS E INSTITUCIONES SIN FINES DE LUCRO	1.253.721										1.253.721
7800S	PROMOCIÓN RECURSOS RENOVABLES	1.253.721										1.253.721
	<b>TOTAL OPERACIONES DE CAPITAL</b>	<b>86.121.413</b>	<b>8.481.520</b>	<b>7.209.054</b>	<b>16.405.266</b>	<b>7.482.729</b>	<b>7.824.572</b>	<b>13.060.251</b>	<b>4.754.150</b>	<b>3.042.216</b>	<b>8.185.782</b>	<b>162.566.953</b>
	<b>TOTAL OPERACIONES NO FINANCIERAS</b>	<b>106.661.202</b>	<b>8.720.793</b>	<b>7.305.829</b>	<b>17.271.589</b>	<b>7.641.022</b>	<b>8.245.438</b>	<b>13.254.622</b>	<b>5.203.898</b>	<b>3.126.306</b>	<b>8.811.604</b>	<b>186.242.303</b>
	<i>TOTAL SUBPROGRAMA</i>	<i>106.661.202</i>	<i>8.720.793</i>	<i>7.305.829</i>	<i>17.271.589</i>	<i>7.641.022</i>	<i>8.245.438</i>	<i>13.254.622</i>	<i>5.203.898</i>	<i>3.126.306</i>	<i>8.811.604</i>	<i>186.242.303</i>
	<i>TOTAL PROGRAMA</i>	<i>106.661.202</i>	<i>8.720.793</i>	<i>7.305.829</i>	<i>17.271.589</i>	<i>7.641.022</i>	<i>8.245.438</i>	<i>13.254.622</i>	<i>5.203.898</i>	<i>3.126.306</i>	<i>8.811.604</i>	<i>186.242.303</i>
	<i>TOTAL SERVICIO</i>	<i>106.661.202</i>	<i>8.720.793</i>	<i>7.305.829</i>	<i>17.271.589</i>	<i>7.641.022</i>	<i>8.245.438</i>	<i>13.254.622</i>	<i>5.203.898</i>	<i>3.126.306</i>	<i>8.811.604</i>	<i>186.242.303</i>

**9.- Detalle económico territorial por secciones y subprogramas**

SECCIÓN		04	MEDIO AMBIENTE,VIVIENDA Y ORD.TERRITORIO										
SERVICIO		09	AGENCIA DE PROTECCIÓN CIVIL Y EMERGENCIA										
PROGRAMA		131A	ADM. GENERAL DE PROTECCIÓN CIVIL E INTERIOR										
SUBPROGRAMA		131A01	PROTECCIÓN CIVIL, POLICÍAS LOCALES E INTERIOR										
SUBCONCEPTO		TERRITORIO	SIN TERRITORIALIZAR 0	ÁVILA 1	BURGOS 2	LEÓN 3	PALENCIA 4	SALAMANCA 5	SEGOVIA 6	SORIA 7	VALLADOLID 8	ZAMORA 9	TOTAL
1	GASTOS DE PERSONAL		1.863.830	60.012	134.430	149.903	83.861	93.989	51.351	94.721	96.828	60.697	2.689.622
10	ALTOS CARGOS		65.307										65.307
100	RETRIBUCIONES BÁSICAS		22.650										22.650
10000	RETRIBUCIONES BÁSICAS		22.650										22.650
101	OTRAS REMUNERACIONES		42.657										42.657
10100	OTRAS REMUNERACIONES		42.657										42.657
12	FUNCIONARIOS		1.114.190	44.128	102.685	108.915	60.886	68.943	37.237	69.525	70.574	44.673	1.721.756
120	RETRIBUCIONES BÁSICAS		599.158	23.836	57.289	62.960	33.285	39.635	18.652	40.217	40.707	24.381	940.120
12000	RETRIBUCIONES BÁSICAS		599.158	23.836	57.289	62.960	33.285	39.635	18.652	40.217	40.707	24.381	940.120
121	RETRIBUCIONES COMPLEMENTARIAS		515.032	20.292	45.396	45.955	27.601	29.308	18.585	29.308	29.867	20.292	781.636
12100	RETRIBUCIONES COMPLEMENTARIAS		488.037	18.585	41.409	41.429	27.028	27.028	18.585	27.028	27.048	18.585	734.762
12131	COMPLEMENTO DE CARRERA PROFESIONAL HORIZONTAL		26.995	1.707	3.987	4.526	573	2.280		2.280	2.819	1.707	46.874
14	LABORAL EVENTUAL		168.152										168.152
140	RETRIBUCIONES BÁSICAS		117.600										117.600
14000	RETRIBUCIONES BÁSICAS		117.600										117.600
141	OTRAS REMUNERACIONES		50.552										50.552
14100	OTRAS REMUNERACIONES		41.568										41.568
14131	COMPLEMENTO DE CARRERA PROFESIONAL HORIZONTAL		8.984										8.984
16	INCENTIVOS AL RENDIMIENTO		163.830	3.615	9.446	10.835	5.831	5.831	3.615	5.831	7.220	3.615	219.669
160	PRODUCTIVIDAD		123.579	3.615	9.446	10.835	5.831	5.831	3.615	5.831	7.220	3.615	179.418
16000	PRODUCTIVIDAD		123.579	3.615	9.446	10.835	5.831	5.831	3.615	5.831	7.220	3.615	179.418

**9.- Detalle económico territorial por secciones y subprogramas**

<b>SECCIÓN</b>	<b>04</b>	<b>MEDIO AMBIENTE,VIVIENDA Y ORD.TERRITORIO</b>
<b>SERVICIO</b>	<b>09</b>	<b>AGENCIA DE PROTECCIÓN CIVIL Y EMERGENCIA</b>
<b>PROGRAMA</b>	<b>131A</b>	<b>ADM. GENERAL DE PROTECCIÓN CIVIL E INTERIOR</b>
<b>SUBPROGRAMA</b>	<b>131A01</b>	<b>PROTECCIÓN CIVIL, POLICÍAS LOCALES E INTERIOR</b>

SUBCONCEPTO		SIN TERRITORIALIZAR	ÁVILA	BURGOS	LEÓN	PALENCIA	SALAMANCA	SEGOVIA	SORIA	VALLADOLID	ZAMORA	TOTAL
TERRITORIO		0	1	2	3	4	5	6	7	8	9	
161	GRATIFICACIONES	40.251										40.251
16100	GRATIFICACIONES	40.251										40.251
<b>17</b>	<b>CUOTAS Y PRESTACIONES A CARGO DE LA COMUNIDAD</b>	<b>352.351</b>	<b>12.269</b>	<b>22.299</b>	<b>30.153</b>	<b>17.144</b>	<b>19.215</b>	<b>10.499</b>	<b>19.365</b>	<b>19.034</b>	<b>12.409</b>	<b>514.738</b>
170	SEGURIDAD SOCIAL PERSONAL LABORAL	52.796										52.796
17000	SEGURIDAD SOCIAL PERSONAL LABORAL	52.796										52.796
171	SEGURIDAD SOCIAL PERSONAL NO LABORAL	299.555	12.269	22.299	30.153	17.144	19.215	10.499	19.365	19.034	12.409	461.942
17100	SEGURIDAD SOCIAL PERSONAL NO LABORAL	299.555	12.269	22.299	30.153	17.144	19.215	10.499	19.365	19.034	12.409	461.942
<b>2</b>	<b>GASTOS CORRIENTES EN BIENES Y SERVICIOS</b>	<b>295.354</b>										<b>295.354</b>
<b>21</b>	<b>REPARACIONES, MANTENIMIENTO Y CONSERVACIÓN</b>	<b>9.000</b>										<b>9.000</b>
213	MAQUINARIA, INSTALACIONES Y UTILLAJE	750										750
21300	MAQUINARIA, INSTALACIONES Y UTILLAJE	750										750
214	ELEMENTOS DE TRANSPORTE	8.250										8.250
21400	ELEMENTOS DE TRANSPORTE	8.250										8.250
<b>22</b>	<b>MATERIAL, SUMINISTROS Y OTROS</b>	<b>282.954</b>										<b>282.954</b>
220	MATERIAL DE OFICINA	6.000										6.000
22000	ORDINARIO NO INVENTARIABLE	6.000										6.000
221	SUMINISTROS	121.576										121.576
22104	VESTUARIO	55.000										55.000
22107	PRODUCTOS DE CONSUMO ESPECÍFICO	66.576										66.576
224	PRIMAS DE SEGUROS	50										50
22400	PRIMAS DE SEGUROS	50										50

**9.- Detalle económico territorial por secciones y subprogramas**

SECCIÓN		04	MEDIO AMBIENTE,VIVIENDA Y ORD.TERRITORIO										
SERVICIO		09	AGENCIA DE PROTECCIÓN CIVIL Y EMERGENCIA										
PROGRAMA		131A	ADM. GENERAL DE PROTECCIÓN CIVIL E INTERIOR										
SUBPROGRAMA		131A01	PROTECCIÓN CIVIL, POLICÍAS LOCALES E INTERIOR										
SUBCONCEPTO		TERRITORIO	SIN TERRITORIALIZAR 0	ÁVILA 1	BURGOS 2	LEÓN 3	PALENCIA 4	SALAMANCA 5	SEGOVIA 6	SORIA 7	VALLADOLID 8	ZAMORA 9	TOTAL
225	TRIBUTOS		11.000										11.000
22503	OTRAS TASAS		11.000										11.000
226	GASTOS DIVERSOS		76.578										76.578
22603	JURÍDICOS Y CONTENCIOSOS		22.000										22.000
22606	REUNIONES, CONFERENCIA Y CURSOS		49.078										49.078
22699	OTROS GASTOS		5.500										5.500
227	TRABAJO REALIZADOS POR OTRAS EMPRESAS Y PROFES.		67.750										67.750
22701	SEGURIDAD		33.000										33.000
22706	ESTUDIOS Y TRABAJOS TÉCNICOS		34.750										34.750
23	INDEMNIZACIONES POR RAZÓN DEL SERVICIO		3.400										3.400
230	DIETAS		2.500										2.500
23000	DIETAS		2.500										2.500
231	LOCOMOCIÓN		900										900
23100	LOCOMOCIÓN		900										900
4	TRANSFERENCIAS CORRIENTES		166.464										166.464
48	A FAMILIAS E INSTITUCIONES SIN FINES DE LUCRO		166.464										166.464
480	A FAMILIAS E INSTITUCIONES SIN FINES DE LUCRO		166.464										166.464
48021	PROTECCIÓN CIVIL, SALVAMENTO Y RESCATE		166.464										166.464
	TOTAL OPERACIONES CORRIENTES		2.325.648	60.012	134.430	149.903	83.861	93.989	51.351	94.721	96.828	60.697	3.151.440
6	INVERSIONES REALES		17.683.829										17.683.829
62	INVERS.NUEVAS FUNCIONAMIENTO OPERATIVO SERVICIOS		2.630.000										2.630.000

**9.- Detalle económico territorial por secciones y subprogramas**

SECCIÓN		04	MEDIO AMBIENTE,VIVIENDA Y ORD.TERRITORIO										
SERVICIO		09	AGENCIA DE PROTECCIÓN CIVIL Y EMERGENCIA										
PROGRAMA		131A	ADM. GENERAL DE PROTECCIÓN CIVIL E INTERIOR										
SUBPROGRAMA		131A01	PROTECCIÓN CIVIL, POLICÍAS LOCALES E INTERIOR										
SUBCONCEPTO		TERRITORIO	SIN TERRITORIALIZAR 0	ÁVILA 1	BURGOS 2	LEÓN 3	PALENCIA 4	SALAMANCA 5	SEGOVIA 6	SORIA 7	VALLADOLID 8	ZAMORA 9	TOTAL
623	MAQUINARIA, INSTALACIONES Y UTILLAJE		630.000										630.000
62300	MAQUINARIA		430.000										430.000
62301	INSTALACIONES TÉCNICAS		200.000										200.000
628	ELEMENTOS DE TRANSPORTE		2.000.000										2.000.000
62800	ELEMENTOS DE TRANSPORTE		2.000.000										2.000.000
<b>64</b>	<b>GASTOS DE INVERSIONES DE CARÁCTER INMATERIAL</b>		<b>15.053.829</b>										<b>15.053.829</b>
640	GASTOS DE INVESTIG.,DESARROLLO Y ESTUDIOS TÉCNICOS		241.335										241.335
64001	ESTUDIOS Y TRABAJOS TÉCNICOS		241.335										241.335
641	CAMPAÑAS DE PROMOCIÓN		3.046.000										3.046.000
64100	CAMPAÑAS DE PROMOCIÓN		3.046.000										3.046.000
645	APLICACIONES INFORMÁTICAS		3.121.827										3.121.827
64500	APLICACIONES INFORMÁTICAS		3.121.827										3.121.827
649	OTRO INMOVILIZADO INMATERIAL		8.644.667										8.644.667
64900	OTRO INMOVILIZADO INMATERIAL		8.644.667										8.644.667
<b>7</b>	<b>TRANSFERENCIAS DE CAPITAL</b>		<b>3.000.000</b>										<b>3.000.000</b>
<b>76</b>	<b>A CORPORACIONES LOCALES</b>		<b>3.000.000</b>										<b>3.000.000</b>
760	A CORPORACIONES LOCALES		3.000.000										3.000.000
76063	INFRAESTRUCTURA CORPORACIONES LOCALES		3.000.000										3.000.000
	<b>TOTAL OPERACIONES DE CAPITAL</b>		<b>20.683.829</b>										<b>20.683.829</b>
	<b>TOTAL OPERACIONES NO FINANCIERAS</b>		<b>23.009.477</b>	<b>60.012</b>	<b>134.430</b>	<b>149.903</b>	<b>83.861</b>	<b>93.989</b>	<b>51.351</b>	<b>94.721</b>	<b>96.828</b>	<b>60.697</b>	<b>23.835.269</b>
	<b>TOTAL SUBPROGRAMA</b>		<b>23.009.477</b>	<b>60.012</b>	<b>134.430</b>	<b>149.903</b>	<b>83.861</b>	<b>93.989</b>	<b>51.351</b>	<b>94.721</b>	<b>96.828</b>	<b>60.697</b>	<b>23.835.269</b>



## 9.- Detalle económico territorial por secciones y subprogramas

<b>SECCIÓN</b>	<b>04</b>	<b>MEDIO AMBIENTE,VIVIENDA Y ORD.TERRITORIO</b>										
<b>SERVICIO</b>	<b>09</b>	<b>AGENCIA DE PROTECCIÓN CIVIL Y EMERGENCIA</b>										
<b>PROGRAMA</b>	<b>131A</b>	<b>ADM. GENERAL DE PROTECCIÓN CIVIL E INTERIOR</b>										
<b>SUBPROGRAMA</b>	<b>131A01</b>	<b>PROTECCIÓN CIVIL, POLICÍAS LOCALES E INTERIOR</b>										
<b>SUBCONCEPTO</b>	<b>TERRITORIO</b>	<b>SIN TERRITORIALIZAR 0</b>	<b>ÁVILA 1</b>	<b>BURGOS 2</b>	<b>LEÓN 3</b>	<b>PALENCIA 4</b>	<b>SALAMANCA 5</b>	<b>SEGOVIA 6</b>	<b>SORIA 7</b>	<b>VALLADOLID 8</b>	<b>ZAMORA 9</b>	<b>TOTAL</b>
	<i>TOTAL PROGRAMA</i>	23.009.477	60.012	134.430	149.903	83.861	93.989	51.351	94.721	96.828	60.697	23.835.269
	<i>TOTAL SERVICIO</i>	23.009.477	60.012	134.430	149.903	83.861	93.989	51.351	94.721	96.828	60.697	23.835.269
	<i>TOTAL SECCIÓN</i>	257.363.058	19.472.997	20.370.730	71.316.622	34.902.403	17.328.741	24.597.242	19.531.635	24.165.943	23.321.781	512.371.152





1.2.5  
05.SANIDAD



**9.- Detalle económico territorial por secciones y subprogramas**

SECCIÓN 05 SANIDAD												
SERVICIO 01 SECRETARÍA GENERAL												
PROGRAMA 311A DIRECCIÓN Y SERVICIOS GENERALES DE SANIDAD												
SUBPROGRAMA 311A01 DIRECCIÓN Y SERVICIOS GENERALES DE SANIDAD												
SUBCONCEPTO		SIN TERRITORIALIZAR	ÁVILA	BURGOS	LEÓN	PALENCIA	SALAMANCA	SEGOVIA	SORIA	VALLADOLID	ZAMORA	TOTAL
TERRITORIO		0	1	2	3	4	5	6	7	8	9	
1	GASTOS DE PERSONAL	8.599.408	974.181	1.147.208	1.227.210	827.464	894.560	797.641	844.328	1.246.953	997.490	17.556.443
10	ALTOS CARGOS	313.019										313.019
100	RETRIBUCIONES BÁSICAS	107.200										107.200
10000	RETRIBUCIONES BÁSICAS	107.200										107.200
101	OTRAS REMUNERACIONES	205.819										205.819
10100	OTRAS REMUNERACIONES	205.819										205.819
12	FUNCIONARIOS	4.604.360	380.758	571.829	511.850	337.425	373.406	391.468	375.637	448.435	350.443	8.345.611
120	RETRIBUCIONES BÁSICAS	2.477.102	224.631	347.353	312.069	203.048	225.058	233.327	226.013	271.008	205.014	4.724.623
12000	RETRIBUCIONES BÁSICAS	2.477.102	224.631	347.353	312.069	203.048	225.058	233.327	226.013	271.008	205.014	4.724.623
121	RETRIBUCIONES COMPLEMENTARIAS	2.127.258	156.127	224.476	199.781	134.377	148.348	158.141	149.624	177.427	145.429	3.620.988
12100	RETRIBUCIONES COMPLEMENTARIAS	1.981.946	143.483	211.573	186.530	127.482	139.734	147.832	142.122	169.318	136.827	3.386.847
12130	COMPLEMENTO DE CARRERA PROFESIONAL LEY 2/2007	3.983										3.983
12131	COMPLEMENTO DE CARRERA PROFESIONAL HORIZONTAL	141.329	12.644	12.903	13.251	6.895	8.614	10.309	7.502	8.109	8.602	230.158
13	LABORAL FIJO	1.435.032	349.047	278.086	396.559	280.846	283.157	199.578	265.304	471.172	392.197	4.350.978
130	RETRIBUCIONES BÁSICAS	1.062.844	289.413	224.873	330.460	229.803	233.164	161.130	220.680	385.736	319.845	3.457.948
13000	RETRIBUCIONES BÁSICAS	1.062.844	289.413	224.873	330.460	229.803	233.164	161.130	220.680	385.736	319.845	3.457.948
131	OTRAS REMUNERACIONES	372.188	59.634	53.213	66.099	51.043	49.993	38.448	44.624	85.436	72.352	893.030
13100	OTRAS REMUNERACIONES	332.297	53.453	47.254	57.687	45.041	43.239	33.549	39.503	74.775	63.213	790.011
13131	COMPLEMENTO DE CARRERA PROFESIONAL HORIZONTAL	39.891	6.181	5.959	8.412	6.002	6.754	4.899	5.121	10.661	9.139	103.019
14	LABORAL EVENTUAL	13.681										13.681
140	RETRIBUCIONES BÁSICAS	10.499										10.499



**9.- Detalle económico territorial por secciones y subprogramas**

SECCIÓN		05	SANIDAD										
SERVICIO		01	SECRETARÍA GENERAL										
PROGRAMA		311A	DIRECCIÓN Y SERVICIOS GENERALES DE SANIDAD										
SUBPROGRAMA		311A01	DIRECCIÓN Y SERVICIOS GENERALES DE SANIDAD										
SUBCONCEPTO		TERRITORIO	SIN TERRITORIALIZAR 0	ÁVILA 1	BURGOS 2	LEÓN 3	PALENCIA 4	SALAMANCA 5	SEGOVIA 6	SORIA 7	VALLADOLID 8	ZAMORA 9	TOTAL
14000	RETRIBUCIONES BÁSICAS		10.499										10.499
141	OTRAS REMUNERACIONES		3.182										3.182
14100	OTRAS REMUNERACIONES		3.182										3.182
<b>16</b>	<b>INCENTIVOS AL RENDIMIENTO</b>		<b>563.678</b>	<b>42.322</b>	<b>66.599</b>	<b>57.626</b>	<b>38.499</b>	<b>42.785</b>	<b>41.968</b>	<b>40.361</b>	<b>51.196</b>	<b>38.717</b>	<b>983.751</b>
160	PRODUCTIVIDAD		485.129	42.322	66.599	57.626	38.499	42.785	41.968	40.361	51.196	38.717	905.202
16000	PRODUCTIVIDAD		485.129	42.322	66.599	57.626	38.499	42.785	41.968	40.361	51.196	38.717	905.202
161	GRATIFICACIONES		78.549										78.549
16100	GRATIFICACIONES		78.549										78.549
<b>17</b>	<b>CUOTAS Y PRESTACIONES A CARGO DE LA COMUNIDAD</b>		<b>1.652.805</b>	<b>202.054</b>	<b>230.694</b>	<b>261.175</b>	<b>170.694</b>	<b>195.212</b>	<b>164.627</b>	<b>163.026</b>	<b>276.150</b>	<b>216.133</b>	<b>3.532.570</b>
170	SEGURIDAD SOCIAL PERSONAL LABORAL		454.511	112.384	88.870	125.488	90.486	90.402	64.124	84.461	149.824	126.063	1.386.613
17000	SEGURIDAD SOCIAL PERSONAL LABORAL		454.511	112.384	88.870	125.488	90.486	90.402	64.124	84.461	149.824	126.063	1.386.613
171	SEGURIDAD SOCIAL PERSONAL NO LABORAL		1.193.461	89.670	141.824	135.687	80.208	104.810	100.503	78.565	126.326	90.070	2.141.124
17100	SEGURIDAD SOCIAL PERSONAL NO LABORAL		1.193.461	89.670	141.824	135.687	80.208	104.810	100.503	78.565	126.326	90.070	2.141.124
177	OTRAS CUOTAS		4.833										4.833
17700	OTRAS CUOTAS		4.833										4.833
<b>18</b>	<b>OTROS GASTOS SOCIALES A CARGO DE LA COMUNIDAD</b>		<b>16.833</b>										<b>16.833</b>
180	FORMACIÓN Y PERFECCIONAMIENTO DEL PERSONAL		12.500										12.500
18000	FORMACIÓN Y PERFECCIONAMIENTO DEL PERSONAL		12.500										12.500
185	SEGUROS		4.333										4.333
18500	SEGUROS		4.333										4.333
<b>2</b>	<b>GASTOS CORRIENTES EN BIENES Y SERVICIOS</b>		<b>2.105.782</b>	<b>575.760</b>	<b>591.020</b>	<b>579.620</b>	<b>565.715</b>	<b>587.720</b>	<b>580.015</b>	<b>576.182</b>	<b>579.250</b>	<b>551.560</b>	<b>7.292.624</b>



**9.- Detalle económico territorial por secciones y subprogramas**

SECCIÓN		05	SANIDAD										
SERVICIO		01	SECRETARÍA GENERAL										
PROGRAMA		311A	DIRECCIÓN Y SERVICIOS GENERALES DE SANIDAD										
SUBPROGRAMA		311A01	DIRECCIÓN Y SERVICIOS GENERALES DE SANIDAD										
SUBCONCEPTO		TERRITORIO	SIN TERRITORIALIZAR 0	ÁVILA 1	BURGOS 2	LEÓN 3	PALENCIA 4	SALAMANCA 5	SEGOVIA 6	SORIA 7	VALLADOLID 8	ZAMORA 9	TOTAL
20	ARRENDAMIENTOS Y CÁNONES		172.436										172.436
202	ARRENDAMIENTOS DE EDIFICIOS Y OTRAS CONSTRUCCIONES		13.144										13.144
20200	ARRENDAMIENTOS DE EDIFICIOS Y OTRAS CONSTRUCCIONES		13.144										13.144
205	ARRENDAMIENTOS DE MOBILIARIO Y ENSERES		2.292										2.292
20500	ARRENDAMIENTOS DE MOBILIARIO Y ENSERES		2.292										2.292
206	ARRENDAMIENTOS EQUIPOS PARA PROCESOS INFORMACIÓN		157.000										157.000
20600	ARRENDAMIENTOS EQUIPOS PARA PROCESOS INFORMACIÓN		157.000										157.000
21	REPARACIONES, MANTENIMIENTO Y CONSERVACIÓN		108.670	47.700	52.590	49.840	49.975	50.600	44.700	45.050	55.440	54.100	558.665
210	INFRAESTRUCTURA Y BIENES NATURALES										2.000		2.000
21001	BIENES NATURALES										2.000		2.000
212	EDIFICIOS Y OTRAS CONSTRUCCIONES		48.478	29.000	29.000	29.000	29.000	29.000	29.000	29.000	29.000	29.000	309.478
21200	EDIFICIOS Y OTRAS CONSTRUCCIONES		48.478	29.000	29.000	29.000	29.000	29.000	29.000	29.000	29.000	29.000	309.478
213	MAQUINARIA, INSTALACIONES Y UTILLAJE		1.083	2.500	3.500	2.560	2.680	2.600	2.500	2.500	2.890	2.500	25.313
21300	MAQUINARIA, INSTALACIONES Y UTILLAJE		1.083	2.500	3.500	2.560	2.680	2.600	2.500	2.500	2.890	2.500	25.313
214	ELEMENTOS DE TRANSPORTE		19.314	5.500	8.500	6.500	6.595	6.000	4.500	4.850	8.850	6.600	77.209
21400	ELEMENTOS DE TRANSPORTE		19.314	5.500	8.500	6.500	6.595	6.000	4.500	4.850	8.850	6.600	77.209
215	MOBILIARIO Y ENSERES		2.000	2.500	1.590	3.500	3.500	3.500	1.200	1.200	2.500	3.000	24.490
21500	MOBILIARIO Y ENSERES		2.000	2.500	1.590	3.500	3.500	3.500	1.200	1.200	2.500	3.000	24.490
216	EQUIPOS PARA PROCESOS DE LA INFORMACIÓN		37.795	8.200	10.000	8.280	8.200	9.500	7.500	7.500	10.200	13.000	120.175
21600	EQUIPOS PARA PROCESOS DE LA INFORMACIÓN		37.795	8.200	10.000	8.280	8.200	9.500	7.500	7.500	10.200	13.000	120.175
22	MATERIAL, SUMINISTROS Y OTROS		1.810.956	524.520	534.900	526.240	512.195	533.741	532.075	527.594	517.662	494.340	6.514.223



## 9.- Detalle económico territorial por secciones y subprogramas

SECCIÓN												
05		SANIDAD										
SERVICIO												
01		SECRETARÍA GENERAL										
PROGRAMA												
311A		DIRECCIÓN Y SERVICIOS GENERALES DE SANIDAD										
SUBPROGRAMA												
311A01		DIRECCIÓN Y SERVICIOS GENERALES DE SANIDAD										
SUBCONCEPTO	TERRITORIO	SIN TERRITORIALIZAR 0	ÁVILA 1	BURGOS 2	LEÓN 3	PALENCIA 4	SALAMANCA 5	SEGOVIA 6	SORIA 7	VALLADOLID 8	ZAMORA 9	TOTAL
220	MATERIAL DE OFICINA	52.326	36.140	36.740	37.140	37.955	36.950	37.445	37.350	38.470	36.490	387.006
22000	ORDINARIO NO INVENTARIABLE	28.690	28.690	28.690	28.690	28.690	28.690	28.690	28.690	28.690	28.690	286.900
22001	PRENSA,REVISTAS,LIBROS Y PUBLICACIONES	14.500	200	800	900	1.515	700	1.215	1.150	2.000	600	23.580
22002	MATERIAL INFORMÁTICO NO INVENTARIABLE	9.136	7.250	7.250	7.550	7.750	7.560	7.540	7.510	7.780	7.200	76.526
221	SUMINISTROS	629.278	327.370	328.220	326.500	324.520	325.700	324.520	324.467	327.800	323.550	3.561.925
22100	ENERGÍA ELÉCTRICA	200.000	200.000	200.000	200.000	200.000	200.000	200.000	200.000	200.000	200.000	2.000.000
22101	AGUA	14.418	2.000	3.300	2.200	2.520	2.900	2.200	1.212	4.000	1.250	36.000
22102	GAS Y CALEFACCIÓN	290.000	90.000	90.000	90.000	90.000	90.000	90.000	90.000	90.000	90.000	1.100.000
22103	COMBUSTIBLE PARA VEHÍCULOS	31.000	21.000	21.000	21.000	21.000	21.000	21.000	21.000	21.000	21.000	220.000
22104	VESTUARIO	8.000	9.000	4.000	4.000	4.000	4.000	4.000	4.000	4.000	4.000	49.000
22106	PRODUCTOS FARMACÉUTICOS	1.800	800	800	800	800	800	800	800	800	800	9.000
22107	PRODUCTOS DE CONSUMO ESPECÍFICO	59.395										59.395
22111	SUM.REPUEST.MAQUINARIA,UTILLAJE Y ELEM.TRANSPORTE	10.030	1.570	2.200	2.000	1.300	1.600	2.120	2.410	3.000	2.300	28.530
22112	SUM.MATER.ELECTRÓN.,ELÉCTRICO Y DE COMUNICACIONES	2.600		2.800	2.500	2.600	1.300	1.400		1.500	1.300	16.000
22199	OTROS SUMINISTROS	12.035	3.000	4.120	4.000	2.300	4.100	3.000	5.045	3.500	2.900	44.000
222	COMUNICACIONES	75.000	75.000	75.000	75.000	75.000	75.000	75.000	75.000	75.000	75.000	750.000
22201	POSTALES Y TELEGRÁFICAS	45.000	45.000	45.000	45.000	45.000	45.000	45.000	45.000	45.000	45.000	450.000
22204	SERVICIOS DE TELECOMUNICACIONES	30.000	30.000	30.000	30.000	30.000	30.000	30.000	30.000	30.000	30.000	300.000
223	TRANSPORTES	6.565	1.560	5.190	4.750	1.850	1.195	1.560	4.250	2.910	1.970	31.800
22300	TRANSPORTES	6.565	1.560	5.190	4.750	1.850	1.195	1.560	4.250	2.910	1.970	31.800
224	PRIMAS DE SEGUROS	106.000										106.000
22400	PRIMAS DE SEGUROS	106.000										106.000

**9.- Detalle económico territorial por secciones y subprogramas**

SECCIÓN		05	SANIDAD										
SERVICIO		01	SECRETARÍA GENERAL										
PROGRAMA		311A	DIRECCIÓN Y SERVICIOS GENERALES DE SANIDAD										
SUBPROGRAMA		311A01	DIRECCIÓN Y SERVICIOS GENERALES DE SANIDAD										
SUBCONCEPTO		TERRITORIO	SIN TERRITORIALIZAR 0	ÁVILA 1	BURGOS 2	LEÓN 3	PALENCIA 4	SALAMANCA 5	SEGOVIA 6	SORIA 7	VALLADOLID 8	ZAMORA 9	TOTAL
225	TRIBUTOS		65.142	12.450	15.550	7.850	12.710	47.850	17.050	12.076	26.170	15.130	231.978
22500	I.B.I.		53.080	9.000	9.800	3.900	8.900	42.400	10.150	9.590	21.000	12.180	180.000
22501	IMPUESTO DE CIRCULACIÓN DE VEHÍCULOS		7.312	2.200	3.300	3.100	1.360	5.000	2.550	1.536	2.720	1.800	30.878
22502	I.T.V.		1.950	450	450	450	450	450	450	450	450	450	6.000
22503	OTRAS TASAS		2.800	800	2.000	400	2.000		3.900	500	2.000	700	15.100
226	GASTOS DIVERSOS		21.900										21.900
22601	ATENCIONES PROTOCOLARIAS Y REPRESENTATIVAS		2.500										2.500
22602	PUBLICIDAD Y PROMOCIÓN		6.000										6.000
22603	JURÍDICOS Y CONTENCIOSOS		8.000										8.000
22606	REUNIONES, CONFERENCIA Y CURSOS		4.000										4.000
22608	GASTOS DE INSERCCIONES EN BOLETINES OFICIALES		400										400
22699	OTROS GASTOS		1.000										1.000
227	TRABAJOS REALIZADOS POR OTRAS EMPRESAS Y PROFES.		854.745	72.000	74.200	75.000	60.160	47.046	76.500	74.451	47.312	42.200	1.423.614
22700	LIMPIEZA Y ASEO		91.131	72.000	74.200	75.000	60.160	47.046	76.500	74.451	47.312	42.200	660.000
22701	SEGURIDAD		550.284										550.284
22704	CUSTODIA, DEPÓSITO Y ALMACENAJE.		1.250										1.250
22706	ESTUDIOS Y TRABAJOS TÉCNICOS		72.080										72.080
22799	OTROS		140.000										140.000
<b>23</b>	<b>INDEMNIZACIONES POR RAZÓN DEL SERVICIO</b>		<b>13.720</b>	<b>3.540</b>	<b>3.530</b>	<b>3.540</b>	<b>3.545</b>	<b>3.379</b>	<b>3.240</b>	<b>3.538</b>	<b>6.148</b>	<b>3.120</b>	<b>47.300</b>
230	DIETAS		5.850	1.350	1.350	1.400	1.400	1.250	1.000	1.400	4.000	1.000	20.000
23000	DIETAS		5.850	1.350	1.350	1.400	1.400	1.250	1.000	1.400	4.000	1.000	20.000
231	LOCOMOCIÓN		3.570	2.190	2.180	2.140	2.145	2.129	2.240	2.138	2.148	2.120	23.000



**9.- Detalle económico territorial por secciones y subprogramas**

SECCIÓN 05 SANIDAD												
SERVICIO 01 SECRETARÍA GENERAL												
PROGRAMA 311A DIRECCIÓN Y SERVICIOS GENERALES DE SANIDAD												
SUBPROGRAMA 311A01 DIRECCIÓN Y SERVICIOS GENERALES DE SANIDAD												
SUBCONCEPTO	TERRITORIO	SIN TERRITORIALIZAR 0	ÁVILA 1	BURGOS 2	LEÓN 3	PALENCIA 4	SALAMANCA 5	SEGOVIA 6	SORIA 7	VALLADOLID 8	ZAMORA 9	TOTAL
23100	LOCOMOCIÓN	3.570	2.190	2.180	2.140	2.145	2.129	2.240	2.138	2.148	2.120	23.000
233	OTRAS INDEMNIZACIONES	4.300										4.300
23300	OTRAS INDEMNIZACIONES	4.300										4.300
4	TRANSFERENCIAS CORRIENTES	4.253.788.777										4.253.788.777
40	TRANSFERENCIAS CONSOLIDABLES	4.253.788.777										4.253.788.777
400	A ORGANISMOS AUTÓNOMOS	4.253.788.777										4.253.788.777
40002	GERENCIA REGIONAL DE SALUD	4.253.788.777										4.253.788.777
	<b>TOTAL OPERACIONES CORRIENTES</b>	<b>4.264.493.967</b>	<b>1.549.941</b>	<b>1.738.228</b>	<b>1.806.830</b>	<b>1.393.179</b>	<b>1.482.280</b>	<b>1.377.656</b>	<b>1.420.510</b>	<b>1.826.203</b>	<b>1.549.050</b>	<b>4.278.637.844</b>
6	INVERSIONES REALES	1.657.289										1.657.289
62	INVERS.NUEVAS FUNCIONAMIENTO OPERATIVO SERVICIOS	52.289										52.289
627	EQUIPOS PARA PROCESOS DE LA INFORMACIÓN	52.289										52.289
62700	EQUIPOS PARA PROCESOS DE LA INFORMACIÓN	52.289										52.289
63	INVERS.REPOSICIÓN FUNCIONAM. OPERATIVO SERVICIOS	1.500.000										1.500.000
631	CONSTRUCCIONES	1.200.000										1.200.000
63100	CONSTRUCCIONES	1.200.000										1.200.000
636	MOBILIARIO	25.000										25.000
63600	MOBILIARIO	25.000										25.000
637	EQUIPOS PARA PROCESOS DE LA INFORMACIÓN	125.000										125.000
63700	EQUIPOS PARA PROCESOS DE LA INFORMACIÓN	125.000										125.000
638	ELEMENTOS DE TRANSPORTE	150.000										150.000
63800	ELEMENTOS DE TRANSPORTE	150.000										150.000

**9.- Detalle económico territorial por secciones y subprogramas**

SECCIÓN		05	SANIDAD										
SERVICIO		01	SECRETARÍA GENERAL										
PROGRAMA		311A	DIRECCIÓN Y SERVICIOS GENERALES DE SANIDAD										
SUBPROGRAMA		311A01	DIRECCIÓN Y SERVICIOS GENERALES DE SANIDAD										
SUBCONCEPTO		TERRITORIO	SIN TERRITORIALIZAR	ÁVILA	BURGOS	LEÓN	PALENCIA	SALAMANCA	SEGOVIA	SORIA	VALLADOLID	ZAMORA	TOTAL
		0	1	2	3	4	5	6	7	8	9		
64	GASTOS DE INVERSIONES DE CARÁCTER INMATERIAL	105.000											105.000
645	APLICACIONES INFORMÁTICAS	105.000											105.000
64500	APLICACIONES INFORMÁTICAS	105.000											105.000
7	TRANSFERENCIAS DE CAPITAL	125.941.793											125.941.793
70	TRANSFERENCIAS CONSOLIDABLES	125.941.793											125.941.793
700	A ORGANISMOS AUTÓNOMOS ADMINISTRATIVOS	125.941.793											125.941.793
70002	GERENCIA REGIONAL DE SALUD	125.941.793											125.941.793
	TOTAL OPERACIONES DE CAPITAL	127.599.082											127.599.082
	TOTAL OPERACIONES NO FINANCIERAS	4.392.093.049	1.549.941	1.738.228	1.806.830	1.393.179	1.482.280	1.377.656	1.420.510	1.826.203	1.549.050		4.406.236.926
8	ACTIVOS FINANCIEROS	22.950											22.950
83	CONCESIÓN DE PRÉSTAMOS FUERA DEL SECTOR PÚBLICO	22.950											22.950
831	PRÉSTAMOS A LARGO PLAZO	22.950											22.950
83103	ANTICIPOS AL PERSONAL	22.950											22.950
	TOTAL OPERACIONES FINANCIERAS	22.950											22.950
	TOTAL SUBPROGRAMA	4.392.115.999	1.549.941	1.738.228	1.806.830	1.393.179	1.482.280	1.377.656	1.420.510	1.826.203	1.549.050		4.406.259.876
	TOTAL PROGRAMA	4.392.115.999	1.549.941	1.738.228	1.806.830	1.393.179	1.482.280	1.377.656	1.420.510	1.826.203	1.549.050		4.406.259.876





## 9.- Detalle económico territorial por secciones y subprogramas

<b>SECCIÓN</b>	<b>05</b>	<b>SANIDAD</b>										
<b>SERVICIO</b>	<b>01</b>	<b>SECRETARÍA GENERAL</b>										
<b>PROGRAMA</b>	<b>491A</b>	<b>COMUNICACIONES</b>										
<b>SUBPROGRAMA</b>	<b>491A02</b>	<b>PROMOCIÓN DE TELECOM. Y SOCIEDAD DE LA INFORMACIÓN</b>										
<b>SUBCONCEPTO</b>		<b>SIN TERRITORIALIZAR</b>	<b>ÁVILA</b>	<b>BURGOS</b>	<b>LEÓN</b>	<b>PALENCIA</b>	<b>SALAMANCA</b>	<b>SEGOVIA</b>	<b>SORIA</b>	<b>VALLADOLID</b>	<b>ZAMORA</b>	<b>TOTAL</b>
		<b>0</b>	<b>1</b>	<b>2</b>	<b>3</b>	<b>4</b>	<b>5</b>	<b>6</b>	<b>7</b>	<b>8</b>	<b>9</b>	
6	INVERSIONES REALES	172.396										172.396
64	GASTOS DE INVERSIONES DE CARÁCTER INMATERIAL	172.396										172.396
645	APLICACIONES INFORMÁTICAS	172.396										172.396
64500	APLICACIONES INFORMÁTICAS	172.396										172.396
	<b>TOTAL OPERACIONES DE CAPITAL</b>	<b>172.396</b>										<b>172.396</b>
	<b>TOTAL OPERACIONES NO FINANCIERAS</b>	<b>172.396</b>										<b>172.396</b>
	<b>TOTAL SUBPROGRAMA</b>	<b>172.396</b>										<b>172.396</b>
	<b>TOTAL PROGRAMA</b>	<b>172.396</b>										<b>172.396</b>
	<b>TOTAL SERVICIO</b>	<b>4.392.288.395</b>	<b>1.549.941</b>	<b>1.738.228</b>	<b>1.806.830</b>	<b>1.393.179</b>	<b>1.482.280</b>	<b>1.377.656</b>	<b>1.420.510</b>	<b>1.826.203</b>	<b>1.549.050</b>	<b>4.406.432.272</b>



**9.- Detalle económico territorial por secciones y subprogramas**

SECCIÓN 05 SANIDAD												
SERVICIO 02 D.G. DE SALUD PÚBLICA												
PROGRAMA 313B SALUD PÚBLICA												
SUBPROGRAMA 313B01 SALUD PÚBLICA												
SUBCONCEPTO		SIN TERRITORIALIZAR	ÁVILA	BURGOS	LEÓN	PALENCIA	SALAMANCA	SEGOVIA	SORIA	VALLADOLID	ZAMORA	TOTAL
TERRITORIO		0	1	2	3	4	5	6	7	8	9	
1	GASTOS DE PERSONAL	10.938.500	4.744.936	7.895.172	9.028.748	4.623.579	8.183.092	4.794.421	4.184.333	7.041.209	5.130.034	66.564.024
10	ALTOS CARGOS	65.307										65.307
100	RETRIBUCIONES BÁSICAS	22.650										22.650
10000	RETRIBUCIONES BÁSICAS	22.650										22.650
101	OTRAS REMUNERACIONES	42.657										42.657
10100	OTRAS REMUNERACIONES	42.657										42.657
12	FUNCIONARIOS	6.098.047	3.369.012	5.453.461	6.410.710	3.202.814	5.743.099	3.394.608	2.994.112	4.983.120	3.561.301	45.210.284
120	RETRIBUCIONES BÁSICAS	3.407.470	2.032.088	3.293.582	3.886.824	1.938.974	3.462.234	2.068.064	1.819.825	3.016.101	2.159.040	27.084.202
12000	RETRIBUCIONES BÁSICAS	3.407.470	2.032.088	3.293.582	3.886.824	1.938.974	3.462.234	2.068.064	1.819.825	3.016.101	2.159.040	27.084.202
121	RETRIBUCIONES COMPLEMENTARIAS	2.690.577	1.336.924	2.159.879	2.523.886	1.263.840	2.280.865	1.326.544	1.174.287	1.967.019	1.402.261	18.126.082
12100	RETRIBUCIONES COMPLEMENTARIAS	2.415.462	1.204.826	1.926.824	2.240.181	1.124.769	2.054.927	1.212.774	1.049.420	1.790.271	1.262.100	16.281.554
12101	COMPLEMENTO ATENCIÓN CONTINUADA	130.527										130.527
12130	COMPLEMENTO DE CARRERA PROFESIONAL LEY 2/2007	32.692										32.692
12131	COMPLEMENTO DE CARRERA PROFESIONAL HORIZONTAL	111.896	132.098	233.055	283.705	139.071	225.938	113.770	124.867	176.748	140.161	1.681.309
13	LABORAL FIJO		24.812	217.716	113.757	103.555	119.224	63.630		69.626	113.713	826.033
130	RETRIBUCIONES BÁSICAS		19.244	176.030	91.486	84.367	96.183	51.018		56.441	92.400	667.169
13000	RETRIBUCIONES BÁSICAS		19.244	176.030	91.486	84.367	96.183	51.018		56.441	92.400	667.169
131	OTRAS REMUNERACIONES		5.568	41.686	22.271	19.188	23.041	12.612		13.185	21.313	158.864
13100	OTRAS REMUNERACIONES		5.568	36.769	20.065	16.606	20.065	12.039		12.039	19.064	142.215
13131	COMPLEMENTO DE CARRERA PROFESIONAL HORIZONTAL			4.917	2.206	2.582	2.976	573		1.146	2.249	16.649
14	LABORAL EVENTUAL	21.051										21.051



## 9.- Detalle económico territorial por secciones y subprogramas

SECCIÓN		05	SANIDAD										
SERVICIO		02	D.G. DE SALUD PÚBLICA										
PROGRAMA		313B	SALUD PÚBLICA										
SUBPROGRAMA		313B01	SALUD PÚBLICA										
SUBCONCEPTO		TERRITORIO	SIN TERRITORIALIZAR 0	ÁVILA 1	BURGOS 2	LEÓN 3	PALENCIA 4	SALAMANCA 5	SEGOVIA 6	SORIA 7	VALLADOLID 8	ZAMORA 9	TOTAL
140	RETRIBUCIONES BÁSICAS		16.155										16.155
14000	RETRIBUCIONES BÁSICAS		16.155										16.155
141	OTRAS REMUNERACIONES		4.896										4.896
14100	OTRAS REMUNERACIONES		4.896										4.896
<b>16</b>	<b>INCENTIVOS AL RENDIMIENTO</b>		<b>2.987.136</b>	<b>400.585</b>	<b>626.832</b>	<b>733.330</b>	<b>376.803</b>	<b>671.893</b>	<b>398.416</b>	<b>346.405</b>	<b>591.413</b>	<b>421.257</b>	<b>7.554.070</b>
160	PRODUCTIVIDAD		2.907.086	400.585	626.832	733.330	376.803	671.893	398.416	346.405	591.413	421.257	7.474.020
16000	PRODUCTIVIDAD		2.907.086	400.585	626.832	733.330	376.803	671.893	398.416	346.405	591.413	421.257	7.474.020
161	GRATIFICACIONES		80.050										80.050
16100	GRATIFICACIONES		80.050										80.050
<b>17</b>	<b>CUOTAS Y PRESTACIONES A CARGO DE LA COMUNIDAD</b>		<b>1.766.959</b>	<b>950.527</b>	<b>1.597.163</b>	<b>1.770.951</b>	<b>940.407</b>	<b>1.648.876</b>	<b>937.767</b>	<b>843.816</b>	<b>1.397.050</b>	<b>1.033.763</b>	<b>12.887.279</b>
170	SEGURIDAD SOCIAL PERSONAL LABORAL		7.082	7.828	68.683	36.339	33.118	37.611	20.074		21.925	35.873	268.533
17000	SEGURIDAD SOCIAL PERSONAL LABORAL		7.082	7.828	68.683	36.339	33.118	37.611	20.074		21.925	35.873	268.533
171	SEGURIDAD SOCIAL PERSONAL NO LABORAL		1.759.877	942.699	1.528.480	1.734.612	907.289	1.611.265	917.693	843.816	1.375.125	997.890	12.618.746
17100	SEGURIDAD SOCIAL PERSONAL NO LABORAL		1.759.877	942.699	1.528.480	1.734.612	907.289	1.611.265	917.693	843.816	1.375.125	997.890	12.618.746
<b>2</b>	<b>GASTOS CORRIENTES EN BIENES Y SERVICIOS</b>		<b>1.414.050</b>	<b>2.334.554</b>	<b>5.169.055</b>	<b>6.546.852</b>	<b>2.323.651</b>	<b>4.751.737</b>	<b>2.254.592</b>	<b>1.312.280</b>	<b>7.507.880</b>	<b>2.461.641</b>	<b>36.076.292</b>
<b>20</b>	<b>ARRENDAMIENTOS Y CÁNONES</b>			<b>20.991</b>	<b>15.300</b>	<b>18.500</b>		<b>10.673</b>	<b>9.406</b>		<b>7.260</b>		<b>82.130</b>
202	ARRENDAMIENTOS DE EDIFICIOS Y OTRAS CONSTRUCCIONES			20.991	15.300	18.500		10.673	9.406		7.260		82.130
20200	ARRENDAMIENTOS DE EDIFICIOS Y OTRAS CONSTRUCCIONES			20.991	15.300	18.500		10.673	9.406		7.260		82.130
<b>21</b>	<b>REPARACIONES, MANTENIMIENTO Y CONSERVACIÓN</b>		<b>124.000</b>	<b>16.000</b>	<b>16.000</b>	<b>16.000</b>	<b>16.000</b>	<b>16.000</b>	<b>16.000</b>	<b>16.000</b>	<b>16.000</b>	<b>16.000</b>	<b>268.000</b>
213	MAQUINARIA, INSTALACIONES Y UTILLAJE		16.000	16.000	16.000	16.000	16.000	16.000	16.000	16.000	16.000	16.000	160.000
21300	MAQUINARIA, INSTALACIONES Y UTILLAJE		16.000	16.000	16.000	16.000	16.000	16.000	16.000	16.000	16.000	16.000	160.000

**9.- Detalle económico territorial por secciones y subprogramas**

SECCIÓN		05	SANIDAD										
SERVICIO		02	D.G. DE SALUD PÚBLICA										
PROGRAMA		313B	SALUD PÚBLICA										
SUBPROGRAMA		313B01	SALUD PÚBLICA										
SUBCONCEPTO		TERRITORIO	SIN TERRITORIALIZAR 0	ÁVILA 1	BURGOS 2	LEÓN 3	PALENCIA 4	SALAMANCA 5	SEGOVIA 6	SORIA 7	VALLADOLID 8	ZAMORA 9	TOTAL
214	ELEMENTOS DE TRANSPORTE		25.000										25.000
21400	ELEMENTOS DE TRANSPORTE		25.000										25.000
215	MOBILIARIO Y ENSERES		78.000										78.000
21500	MOBILIARIO Y ENSERES		78.000										78.000
216	EQUIPOS PARA PROCESOS DE LA INFORMACIÓN		5.000										5.000
21600	EQUIPOS PARA PROCESOS DE LA INFORMACIÓN		5.000										5.000
<b>22</b>	<b>MATERIAL, SUMINISTROS Y OTROS</b>		<b>1.271.150</b>	<b>2.289.663</b>	<b>5.129.855</b>	<b>6.504.452</b>	<b>2.299.751</b>	<b>4.717.164</b>	<b>2.221.286</b>	<b>1.288.380</b>	<b>7.476.720</b>	<b>2.437.741</b>	<b>35.636.162</b>
220	MATERIAL DE OFICINA		67.200										67.200
22000	ORDINARIO NO INVENTARIABLE		63.000										63.000
22001	PRENSA,REVISTAS,LIBROS Y PUBLICACIONES		4.200										4.200
221	SUMINISTROS		619.950	2.289.663	5.129.855	6.504.452	2.299.751	4.717.164	2.221.286	1.288.380	7.476.720	2.437.741	34.984.962
22103	COMBUSTIBLE PARA VEHÍCULOS		7.000										7.000
22104	VESTUARIO		2.450										2.450
22106	PRODUCTOS FARMACÉUTICOS			2.276.663	5.116.855	6.491.452	2.286.751	4.704.164	2.208.286	1.275.380	7.463.720	2.424.741	34.248.012
22107	PRODUCTOS DE CONSUMO ESPECÍFICO		574.000										574.000
22111	SUM.REPUEST.MAQUINARIA,UTILLAJE Y ELEM.TRANSPORTE		28.500										28.500
22122	MEDICAMENTOS EXTRANJEROS		8.000	13.000	13.000	13.000	13.000	13.000	13.000	13.000	13.000	13.000	125.000
222	COMUNICACIONES		3.000										3.000
22201	POSTALES Y TELEGRÁFICAS		3.000										3.000
226	GASTOS DIVERSOS		12.000										12.000
22606	REUNIONES, CONFERENCIA Y CURSOS		12.000										12.000
227	TRABAJOS REALIZADOS POR OTRAS EMPRESAS Y PROFES.		569.000										569.000

**9.- Detalle económico territorial por secciones y subprogramas**

SECCIÓN		05	SANIDAD									
SERVICIO		02	D.G. DE SALUD PÚBLICA									
PROGRAMA		313B	SALUD PÚBLICA									
SUBPROGRAMA		313B01	SALUD PÚBLICA									
SUBCONCEPTO	TERRITORIO	SIN TERRITORIALIZAR 0	ÁVILA 1	BURGOS 2	LEÓN 3	PALENCIA 4	SALAMANCA 5	SEGOVIA 6	SORIA 7	VALLADOLID 8	ZAMORA 9	TOTAL
22700	LIMPIEZA Y ASEO	20.000										20.000
22704	CUSTODIA, DEPÓSITO Y ALMACENAJE.	27.000										27.000
22706	ESTUDIOS Y TRABAJOS TÉCNICOS	522.000										522.000
<b>23</b>	<b>INDEMNIZACIONES POR RAZÓN DEL SERVICIO</b>	<b>18.900</b>	<b>7.900</b>	<b>7.900</b>	<b>7.900</b>	<b>7.900</b>	<b>7.900</b>	<b>7.900</b>	<b>7.900</b>	<b>7.900</b>	<b>7.900</b>	<b>90.000</b>
230	DIETAS	900	900	900	900	900	900	900	900	900	900	9.000
23000	DIETAS	900	900	900	900	900	900	900	900	900	900	9.000
231	LOCOMOCIÓN	18.000	7.000	7.000	7.000	7.000	7.000	7.000	7.000	7.000	7.000	81.000
23100	LOCOMOCIÓN	18.000	7.000	7.000	7.000	7.000	7.000	7.000	7.000	7.000	7.000	81.000
<b>4</b>	<b>TRANSFERENCIAS CORRIENTES</b>	<b>389.550</b>										<b>389.550</b>
<b>44</b>	<b>A EMPRESAS PÚBLICAS Y OTROS ENTES PÚBLICOS</b>	<b>55.000</b>										<b>55.000</b>
440	A UNIVERSIDADES	55.000										55.000
44041	CONV.UNIVERSIDAD LEÓN INFORMACIÓN AEROBIOLÓGICA	55.000										55.000
<b>46</b>	<b>A CORPORACIONES LOCALES</b>	<b>50.000</b>										<b>50.000</b>
460	A CORPORACIONES LOCALES	50.000										50.000
46074	ACTUACIONES EN MATERIA DE SALUD	50.000										50.000
<b>48</b>	<b>A FAMILIAS E INSTITUCIONES SIN FINES DE LUCRO</b>	<b>284.550</b>										<b>284.550</b>
480	A FAMILIAS E INSTITUCIONES SIN FINES DE LUCRO	284.550										284.550
48080	ACTUACIONES EN MATERIA DE SALUD	54.550										54.550
480C4	PROGRAMA PREVENCIÓN Y CONTROL SIDA	230.000										230.000
	<b>TOTAL OPERACIONES CORRIENTES</b>	<b>12.742.100</b>	<b>7.079.490</b>	<b>13.064.227</b>	<b>15.575.600</b>	<b>6.947.230</b>	<b>12.934.829</b>	<b>7.049.013</b>	<b>5.496.613</b>	<b>14.549.089</b>	<b>7.591.675</b>	<b>103.029.866</b>



**9.- Detalle económico territorial por secciones y subprogramas**

SECCIÓN 05 SANIDAD													
SERVICIO 02 D.G. DE SALUD PÚBLICA													
PROGRAMA 313B SALUD PÚBLICA													
SUBPROGRAMA 313B01 SALUD PÚBLICA													
SUBCONCEPTO		TERRITORIO	SIN TERRITORIALIZAR 0	ÁVILA 1	BURGOS 2	LEÓN 3	PALENCIA 4	SALAMANCA 5	SEGOVIA 6	SORIA 7	VALLADOLID 8	ZAMORA 9	TOTAL
6	INVERSIONES REALES		4.378.370										4.378.370
62	INVERS.NUEVAS FUNCIONAMIENTO OPERATIVO SERVICIOS		260.000										260.000
623	MAQUINARIA, INSTALACIONES Y UTILLAJE		260.000										260.000
62301	INSTALACIONES TÉCNICAS		260.000										260.000
63	INVERS.REPOSICIÓN FUNCIONAM. OPERATIVO SERVICIOS		400.000										400.000
633	MAQUINARIA, INSTALACIONES Y UTILLAJE		400.000										400.000
63301	INSTALACIONES TÉCNICAS		400.000										400.000
64	GASTOS DE INVERSIONES DE CARÁCTER INMATERIAL		3.718.370										3.718.370
640	GASTOS DE INVESTIG.,DESARROLLO Y ESTUDIOS TÉCNICOS		35.000										35.000
64001	ESTUDIOS Y TRABAJOS TÉCNICOS		35.000										35.000
641	CAMPAÑAS DE PROMOCIÓN		545.530										545.530
64100	CAMPAÑAS DE PROMOCIÓN		545.530										545.530
645	APLICACIONES INFORMÁTICAS		533.891										533.891
64500	APLICACIONES INFORMÁTICAS		533.891										533.891
649	OTRO INMOVILIZADO INMATERIAL		2.603.949										2.603.949
64900	OTRO INMOVILIZADO INMATERIAL		2.603.949										2.603.949
	<b>TOTAL OPERACIONES DE CAPITAL</b>		<b>4.378.370</b>										<b>4.378.370</b>
	<b>TOTAL OPERACIONES NO FINANCIERAS</b>		<b>17.120.470</b>	<b>7.079.490</b>	<b>13.064.227</b>	<b>15.575.600</b>	<b>6.947.230</b>	<b>12.934.829</b>	<b>7.049.013</b>	<b>5.496.613</b>	<b>14.549.089</b>	<b>7.591.675</b>	<b>107.408.236</b>
	<b>TOTAL SUBPROGRAMA</b>		<b>17.120.470</b>	<b>7.079.490</b>	<b>13.064.227</b>	<b>15.575.600</b>	<b>6.947.230</b>	<b>12.934.829</b>	<b>7.049.013</b>	<b>5.496.613</b>	<b>14.549.089</b>	<b>7.591.675</b>	<b>107.408.236</b>
	<b>TOTAL PROGRAMA</b>		<b>17.120.470</b>	<b>7.079.490</b>	<b>13.064.227</b>	<b>15.575.600</b>	<b>6.947.230</b>	<b>12.934.829</b>	<b>7.049.013</b>	<b>5.496.613</b>	<b>14.549.089</b>	<b>7.591.675</b>	<b>107.408.236</b>

**9.- Detalle económico territorial por secciones y subprogramas**

SECCIÓN		05	SANIDAD										
SERVICIO		02	D.G. DE SALUD PÚBLICA										
PROGRAMA		467B	INVESTIGACIÓN Y DESARROLLO EN SECTORES										
SUBPROGRAMA		467B01	INVESTIGAC.APLICADA Y DESARROLLO EN OTROS SECTORES										
SUBCONCEPTO		TERRITORIO	SIN TERRITORIALIZAR 0	ÁVILA 1	BURGOS 2	LEÓN 3	PALENCIA 4	SALAMANCA 5	SEGOVIA 6	SORIA 7	VALLADOLID 8	ZAMORA 9	TOTAL
4	TRANSFERENCIAS CORRIENTES		326.000										326.000
44	A EMPRESAS PÚBLICAS Y OTROS ENTES PÚBLICOS		300.000										300.000
440	A UNIVERSIDADES		80.000										80.000
44042	ACTUACIONES EN MATERIA DE SALUD		80.000										80.000
444	A FUNDACIONES PÚBLICAS DE LA COMUNIDAD DE C. Y L.		180.000										180.000
44406	INVESTIGACIÓN, DESARROLLO E INNOVACIÓN		180.000										180.000
445	A OTRAS FUNDACIONES PÚBLICAS		40.000										40.000
44502	ACTUACIONES EN MATERIA SANITARIA		40.000										40.000
48	A FAMILIAS E INSTITUCIONES SIN FINES DE LUCRO		26.000										26.000
480	A FAMILIAS E INSTITUCIONES SIN FINES DE LUCRO		26.000										26.000
48081	INVESTIGACIÓN, DESARROLLO E INNOVACIÓN		26.000										26.000
	<b>TOTAL OPERACIONES CORRIENTES</b>		<b>326.000</b>										<b>326.000</b>
7	TRANSFERENCIAS DE CAPITAL		589.715										589.715
74	A EMPRESAS PÚBLICAS Y OTROS ENTES PÚBLICOS		589.715										589.715
740	UNIVERSIDADES		180.000										180.000
74007	INVESTIGACIÓN CIENTÍFICA UNIVERSITARIA		180.000										180.000
745	A OTRAS FUNDACIONES PÚBLICAS		409.715										409.715
74501	ACTUACIONES EN MATERIA SANITARIA		409.715										409.715
	<b>TOTAL OPERACIONES DE CAPITAL</b>		<b>589.715</b>										<b>589.715</b>
	<b>TOTAL OPERACIONES NO FINANCIERAS</b>		<b>915.715</b>										<b>915.715</b>



## 9.- Detalle económico territorial por secciones y subprogramas

<b>SECCIÓN</b>	<b>05</b>	<b>SANIDAD</b>										
<b>SERVICIO</b>	<b>02</b>	<b>D.G. DE SALUD PÚBLICA</b>										
<b>PROGRAMA</b>	<b>467B</b>	<b>INVESTIGACIÓN Y DESARROLLO EN SECTORES</b>										
<b>SUBPROGRAMA</b>	<b>467B01</b>	<b>INVESTIGAC.APLICADA Y DESARROLLO EN OTROS SECTORES</b>										
<b>SUBCONCEPTO</b>	<b>TERRITORIO</b>	<b>SIN TERRITORIALIZAR 0</b>	<b>ÁVILA 1</b>	<b>BURGOS 2</b>	<b>LEÓN 3</b>	<b>PALENCIA 4</b>	<b>SALAMANCA 5</b>	<b>SEGOVIA 6</b>	<b>SORIA 7</b>	<b>VALLADOLID 8</b>	<b>ZAMORA 9</b>	<b>TOTAL</b>
	<i>TOTAL SUBPROGRAMA</i>	915.715										915.715
	<i>TOTAL PROGRAMA</i>	915.715										915.715
	<i>TOTAL SERVICIO</i>	18.036.185	7.079.490	13.064.227	15.575.600	6.947.230	12.934.829	7.049.013	5.496.613	14.549.089	7.591.675	108.323.951



**9.- Detalle económico territorial por secciones y subprogramas**

SECCIÓN **05** SANIDAD  
 SERVICIO **03** D.G.PLANIFICACIÓN SANIT.,INVEST. E INNOV  
 PROGRAMA **313A** PLANIFICACIÓN SANITARIA  
 SUBPROGRAMA **313A01** PLANIFICACIÓN Y DESARROLLO

SUBCONCEPTO		SIN TERRITORIALIZAR	ÁVILA	BURGOS	LEÓN	PALENCIA	SALAMANCA	SEGOVIA	SORIA	VALLADOLID	ZAMORA	TOTAL
TERRITORIO		0	1	2	3	4	5	6	7	8	9	
<b>1</b>	<b>GASTOS DE PERSONAL</b>	<b>1.905.701</b>										<b>1.905.701</b>
<b>12</b>	<b>FUNCIONARIOS</b>	<b>1.386.423</b>										<b>1.386.423</b>
120	RETRIBUCIONES BÁSICAS	712.544										712.544
12000	RETRIBUCIONES BÁSICAS	712.544										712.544
121	RETRIBUCIONES COMPLEMENTARIAS	673.879										673.879
12100	RETRIBUCIONES COMPLEMENTARIAS	673.879										673.879
<b>16</b>	<b>INCENTIVOS AL RENDIMIENTO</b>	<b>160.999</b>										<b>160.999</b>
160	PRODUCTIVIDAD	160.999										160.999
16000	PRODUCTIVIDAD	160.999										160.999
<b>17</b>	<b>CUOTAS Y PRESTACIONES A CARGO DE LA COMUNIDAD</b>	<b>358.279</b>										<b>358.279</b>
171	SEGURIDAD SOCIAL PERSONAL NO LABORAL	358.279										358.279
17100	SEGURIDAD SOCIAL PERSONAL NO LABORAL	358.279										358.279
<b>2</b>	<b>GASTOS CORRIENTES EN BIENES Y SERVICIOS</b>	<b>160.000</b>										<b>160.000</b>
<b>22</b>	<b>MATERIAL, SUMINISTROS Y OTROS</b>	<b>125.000</b>										<b>125.000</b>
227	TRABAJOS REALIZADOS POR OTRAS EMPRESAS Y PROFES.	125.000										125.000
22706	ESTUDIOS Y TRABAJOS TÉCNICOS	125.000										125.000
<b>23</b>	<b>INDEMNIZACIONES POR RAZÓN DEL SERVICIO</b>	<b>35.000</b>										<b>35.000</b>
230	DIETAS	30.000										30.000
23000	DIETAS	30.000										30.000
231	LOCOMOCIÓN	5.000										5.000



## 9.- Detalle económico territorial por secciones y subprogramas

SECCIÓN 05 SANIDAD  
SERVICIO 03 D.G.PLANIFICACIÓN SANIT.,INVEST. E INNOV  
PROGRAMA 313A PLANIFICACIÓN SANITARIA  
SUBPROGRAMA 313A01 PLANIFICACIÓN Y DESARROLLO

SUBCONCEPTO		SIN TERRITORIALIZAR	ÁVILA	BURGOS	LEÓN	PALENCIA	SALAMANCA	SEGOVIA	SORIA	VALLADOLID	ZAMORA	TOTAL
TERRITORIO		0	1	2	3	4	5	6	7	8	9	
23100	LOCOMOCIÓN	5.000										5.000
	TOTAL OPERACIONES CORRIENTES	2.065.701										2.065.701
	TOTAL SUBPROGRAMA	2.065.701										2.065.701
	TOTAL PROGRAMA	2.065.701										2.065.701

**9.- Detalle económico territorial por secciones y subprogramas**

SECCIÓN		05	SANIDAD										
SERVICIO		03	D.G.PLANIFICACIÓN SANIT.,INVEST. E INNOV										
PROGRAMA		467B	INVESTIGACIÓN Y DESARROLLO EN SECTORES										
SUBPROGRAMA		467B01	INVESTIGAC.APLICADA Y DESARROLLO EN OTROS SECTORES										
SUBCONCEPTO		TERRITORIO	SIN TERRITORIALIZAR 0	ÁVILA 1	BURGOS 2	LEÓN 3	PALENCIA 4	SALAMANCA 5	SEGOVIA 6	SORIA 7	VALLADOLID 8	ZAMORA 9	TOTAL
4	TRANSFERENCIAS CORRIENTES		1.472.524			9.300		368.875			517.818		2.368.517
44	A EMPRESAS PÚBLICAS Y OTROS ENTES PÚBLICOS		1.472.524			9.300		368.875			517.818		2.368.517
440	A UNIVERSIDADES					9.300		32.000			136.818		178.118
44028	INVESTIGACIÓN, DESARROLLO E INNOVACIÓN					9.300		32.000			136.818		178.118
445	A OTRAS FUNDACIONES PÚBLICAS		1.472.524					336.875			381.000		2.190.399
44502	ACTUACIONES EN MATERIA SANITARIA		1.472.524										1.472.524
44507	INVESTIGACIÓN, DESARROLLO E INNOVACIÓN							336.875			381.000		717.875
	<b>TOTAL OPERACIONES CORRIENTES</b>		1.472.524			9.300		368.875			517.818		2.368.517
	<b>TOTAL SUBPROGRAMA</b>		1.472.524			9.300		368.875			517.818		2.368.517
	<b>TOTAL PROGRAMA</b>		1.472.524			9.300		368.875			517.818		2.368.517
	<b>TOTAL SERVICIO</b>		3.538.225			9.300		368.875			517.818		4.434.218
	<b>TOTAL SECCIÓN</b>		4.413.862.805	8.629.431	14.802.455	17.391.730	8.340.409	14.785.984	8.426.669	6.917.123	16.893.110	9.140.725	4.519.190.441



1.2.6

06.MOVILIDAD Y TRANSFORMACIÓN DIGITAL



## 9.- Detalle económico territorial por secciones y subprogramas

<b>SECCIÓN</b>	<b>06</b>	<b>MOVILIDAD Y TRANSFORMACIÓN DIGITAL</b>
<b>SERVICIO</b>	<b>01</b>	<b>SECRETARÍA GENERAL</b>
<b>PROGRAMA</b>	<b>451A</b>	<b>ADMINISTRACIÓN GENERAL DE INFRAESTRUCTURAS BÁSICAS</b>
<b>SUBPROGRAMA</b>	<b>451A02</b>	<b>DIR. Y SERV. GEN. DE MOVILIDAD Y TRANSFORMAC. DIG.</b>

SUBCONCEPTO		SIN TERRITORIALIZAR	ÁVILA	BURGOS	LEÓN	PALENCIA	SALAMANCA	SEGOVIA	SORIA	VALLADOLID	ZAMORA	TOTAL
TERRITORIO		0	1	2	3	4	5	6	7	8	9	
<b>1</b>	<b>GASTOS DE PERSONAL</b>	5.275.706	841.857	884.703	1.080.210	800.427	1.048.487	767.191	965.011	1.212.028	931.022	13.806.642
<b>10</b>	<b>ALTOS CARGOS</b>	234.592										234.592
100	RETRIBUCIONES BÁSICAS	71.430										71.430
10000	RETRIBUCIONES BÁSICAS	71.430										71.430
101	OTRAS REMUNERACIONES	163.162										163.162
10100	OTRAS REMUNERACIONES	163.162										163.162
<b>12</b>	<b>FUNCIONARIOS</b>	3.589.779	347.378	476.283	552.106	326.841	375.645	291.475	377.285	432.351	448.199	7.217.342
120	RETRIBUCIONES BÁSICAS	1.844.125	206.554	286.363	339.097	189.825	224.330	176.525	224.808	261.718	267.126	4.020.471
12000	RETRIBUCIONES BÁSICAS	1.844.125	206.554	286.363	339.097	189.825	224.330	176.525	224.808	261.718	267.126	4.020.471
121	RETRIBUCIONES COMPLEMENTARIAS	1.745.654	140.824	189.920	213.009	137.016	151.315	114.950	152.477	170.633	181.073	3.196.871
12100	RETRIBUCIONES COMPLEMENTARIAS	1.685.400	132.715	177.285	198.566	130.096	140.233	110.874	143.256	156.202	168.395	3.043.022
12131	COMPLEMENTO DE CARRERA PROFESIONAL HORIZONTAL	60.254	8.109	12.635	14.443	6.920	11.082	4.076	9.221	14.431	12.678	153.849
<b>13</b>	<b>LABORAL FIJO</b>	538.780	271.619	177.987	243.911	270.378	402.372	272.149	334.409	383.999	232.662	3.128.266
130	RETRIBUCIONES BÁSICAS	510.100	223.365	144.836	202.046	216.957	330.519	218.349	270.251	309.485	187.783	2.613.691
13000	RETRIBUCIONES BÁSICAS	510.100	223.365	144.836	202.046	216.957	330.519	218.349	270.251	309.485	187.783	2.613.691
131	OTRAS REMUNERACIONES	28.680	48.254	33.151	41.865	53.421	71.853	53.800	64.158	74.514	44.879	514.575
13100	OTRAS REMUNERACIONES	25.766	42.338	27.802	36.214	47.154	62.178	47.422	56.190	66.084	39.296	450.444
13101	COMPLEMENTO ATENCIÓN CONTINUADA	2.914										2.914
13131	COMPLEMENTO DE CARRERA PROFESIONAL HORIZONTAL		5.916	5.349	5.651	6.267	9.675	6.378	7.968	8.430	5.583	61.217
<b>14</b>	<b>LABORAL EVENTUAL</b>									<b>81.080</b>		<b>81.080</b>
140	RETRIBUCIONES BÁSICAS									65.121		65.121

**9.- Detalle económico territorial por secciones y subprogramas**

SECCIÓN		06	MOVILIDAD Y TRANSFORMACIÓN DIGITAL									
SERVICIO		01	SECRETARÍA GENERAL									
PROGRAMA		451A	ADMINISTRACIÓN GENERAL DE INFRAESTRUCTURAS BÁSICAS									
SUBPROGRAMA		451A02	DIR. Y SERV. GEN. DE MOVILIDAD Y TRANSFORMAC. DIG.									
SUBCONCEPTO	TERRITORIO	SIN TERRITORIALIZAR 0	ÁVILA 1	BURGOS 2	LEÓN 3	PALENCIA 4	SALAMANCA 5	SEGOVIA 6	SORIA 7	VALLADOLID 8	ZAMORA 9	TOTAL
14000	RETRIBUCIONES BÁSICAS									65.121		65.121
141	OTRAS REMUNERACIONES									15.959		15.959
14100	OTRAS REMUNERACIONES									14.018		14.018
14131	COMPLEMENTO DE CARRERA PROFESIONAL HORIZONTAL									1.941		1.941
<b>16</b>	<b>INCENTIVOS AL RENDIMIENTO</b>	<b>257.701</b>	<b>39.219</b>	<b>55.048</b>	<b>64.521</b>	<b>36.394</b>	<b>45.394</b>	<b>36.993</b>	<b>43.396</b>	<b>49.227</b>	<b>52.260</b>	<b>680.153</b>
160	PRODUCTIVIDAD	210.884	39.219	55.048	64.521	36.394	45.394	36.993	43.396	49.227	52.260	633.336
16000	PRODUCTIVIDAD	210.884	39.219	55.048	64.521	36.394	45.394	36.993	43.396	49.227	52.260	633.336
161	GRATIFICACIONES	46.817										46.817
16100	GRATIFICACIONES	46.817										46.817
<b>17</b>	<b>CUOTAS Y PRESTACIONES A CARGO DE LA COMUNIDAD</b>	<b>552.655</b>	<b>183.641</b>	<b>175.385</b>	<b>219.672</b>	<b>166.814</b>	<b>225.076</b>	<b>166.574</b>	<b>209.921</b>	<b>265.371</b>	<b>197.901</b>	<b>2.363.010</b>
170	SEGURIDAD SOCIAL PERSONAL LABORAL	16.751	87.025	56.074	77.347	85.299	126.844	85.854	105.462	146.359	73.325	860.340
17000	SEGURIDAD SOCIAL PERSONAL LABORAL	16.751	87.025	56.074	77.347	85.299	126.844	85.854	105.462	146.359	73.325	860.340
171	SEGURIDAD SOCIAL PERSONAL NO LABORAL	535.904	96.616	119.311	142.325	81.515	98.232	80.720	104.459	119.012	124.576	1.502.670
17100	SEGURIDAD SOCIAL PERSONAL NO LABORAL	535.904	96.616	119.311	142.325	81.515	98.232	80.720	104.459	119.012	124.576	1.502.670
<b>18</b>	<b>OTROS GASTOS SOCIALES A CARGO DE LA COMUNIDAD</b>	<b>102.199</b>										<b>102.199</b>
180	FORMACIÓN Y PERFECCIONAMIENTO DEL PERSONAL	100.900										100.900
18000	FORMACIÓN Y PERFECCIONAMIENTO DEL PERSONAL	100.900										100.900
185	SEGUROS	1.299										1.299
18500	SEGUROS	1.299										1.299
<b>2</b>	<b>GASTOS CORRIENTES EN BIENES Y SERVICIOS</b>	<b>4.192.758</b>	<b>159.681</b>	<b>366.122</b>	<b>403.468</b>	<b>155.973</b>	<b>158.212</b>	<b>203.669</b>	<b>272.080</b>	<b>412.700</b>	<b>131.087</b>	<b>6.455.750</b>
<b>20</b>	<b>ARRENDAMIENTOS Y CÁNONES</b>	<b>22.588</b>		<b>47.000</b>	<b>75.000</b>		<b>2.500</b>		<b>3.000</b>	<b>102.500</b>	<b>1.559</b>	<b>254.147</b>

**9.- Detalle económico territorial por secciones y subprogramas**

<b>SECCIÓN</b>	<b>06</b>	<b>MOVILIDAD Y TRANSFORMACIÓN DIGITAL</b>
<b>SERVICIO</b>	<b>01</b>	<b>SECRETARÍA GENERAL</b>
<b>PROGRAMA</b>	<b>451A</b>	<b>ADMINISTRACIÓN GENERAL DE INFRAESTRUCTURAS BÁSICAS</b>
<b>SUBPROGRAMA</b>	<b>451A02</b>	<b>DIR. Y SERV. GEN. DE MOVILIDAD Y TRANSFORMAC. DIG.</b>

SUBCONCEPTO		SIN TERRITORIALIZAR	ÁVILA	BURGOS	LEÓN	PALENCIA	SALAMANCA	SEGOVIA	SORIA	VALLADOLID	ZAMORA	TOTAL
TERRITORIO		0	1	2	3	4	5	6	7	8	9	
202	ARRENDAMIENTOS DE EDIFICIOS Y OTRAS CONSTRUCCIONES			47.000	75.000		2.500		3.000	102.500	1.559	231.559
20200	ARRENDAMIENTOS DE EDIFICIOS Y OTRAS CONSTRUCCIONES			47.000	75.000		2.500		3.000	102.500	1.559	231.559
206	ARRENDAMIENTOS EQUIPOS PARA PROCESOS INFORMACIÓN	18.300										18.300
20600	ARRENDAMIENTOS EQUIPOS PARA PROCESOS INFORMACIÓN	18.300										18.300
208	ARRENDAMIENTOS DE OTRO INMOVILIZADO MATERIAL	288										288
20800	ARRENDAMIENTOS DE OTRO INMOVILIZADO MATERIAL	288										288
209	CÁNONES	4.000										4.000
20900	CÁNONES	4.000										4.000
<b>21</b>	<b>REPARACIONES, MANTENIMIENTO Y CONSERVACIÓN</b>	<b>103.628</b>	<b>16.526</b>	<b>15.092</b>	<b>23.219</b>	<b>13.039</b>	<b>14.931</b>	<b>15.854</b>	<b>14.226</b>	<b>17.250</b>	<b>17.955</b>	<b>251.720</b>
212	EDIFICIOS Y OTRAS CONSTRUCCIONES	15.000	812	800	719	500	1.813	1.500	2.121	500	750	24.515
21200	EDIFICIOS Y OTRAS CONSTRUCCIONES	15.000	812	800	719	500	1.813	1.500	2.121	500	750	24.515
213	MAQUINARIA, INSTALACIONES Y UTILLAJE	12.500	714	2.550	1.500	414	514	4.500	1.934	2.750	259	27.635
21300	MAQUINARIA, INSTALACIONES Y UTILLAJE	12.500	714	2.550	1.500	414	514	4.500	1.934	2.750	259	27.635
214	ELEMENTOS DE TRANSPORTE	13.000	10.000	7.500	15.000	7.500	8.750	5.500	8.750	8.750	14.750	99.500
21400	ELEMENTOS DE TRANSPORTE	13.000	10.000	7.500	15.000	7.500	8.750	5.500	8.750	8.750	14.750	99.500
215	MOBILIARIO Y ENSERES	250	2.500	4.000	4.250	3.750	3.750	4.250	1.317	3.500	1.996	29.563
21500	MOBILIARIO Y ENSERES	250	2.500	4.000	4.250	3.750	3.750	4.250	1.317	3.500	1.996	29.563
216	EQUIPOS PARA PROCESOS DE LA INFORMACIÓN	31.378	2.500	242	1.750	875	104	104	104	1.750	200	39.007
21600	EQUIPOS PARA PROCESOS DE LA INFORMACIÓN	31.378	2.500	242	1.750	875	104	104	104	1.750	200	39.007
219	OTRO INMOVILIZADO MATERIAL	31.500										31.500
21900	OTRO INMOVILIZADO MATERIAL	31.500										31.500
<b>22</b>	<b>MATERIAL, SUMINISTROS Y OTROS</b>	<b>3.946.547</b>	<b>138.102</b>	<b>288.007</b>	<b>280.625</b>	<b>137.264</b>	<b>136.461</b>	<b>186.033</b>	<b>238.654</b>	<b>286.146</b>	<b>105.957</b>	<b>5.743.796</b>

**9.- Detalle económico territorial por secciones y subprogramas**

<b>SECCIÓN</b>	<b>06</b>	<b>MOVILIDAD Y TRANSFORMACIÓN DIGITAL</b>
<b>SERVICIO</b>	<b>01</b>	<b>SECRETARÍA GENERAL</b>
<b>PROGRAMA</b>	<b>451A</b>	<b>ADMINISTRACIÓN GENERAL DE INFRAESTRUCTURAS BÁSICAS</b>
<b>SUBPROGRAMA</b>	<b>451A02</b>	<b>DIR. Y SERV. GEN. DE MOVILIDAD Y TRANSFORMAC. DIG.</b>

SUBCONCEPTO		SIN TERRITORIALIZAR	ÁVILA	BURGOS	LEÓN	PALENCIA	SALAMANCA	SEGOVIA	SORIA	VALLADOLID	ZAMORA	TOTAL
TERRITORIO		0	1	2	3	4	5	6	7	8	9	
220	MATERIAL DE OFICINA	108.470	5.300	6.620	10.542	4.956	10.971	12.328	13.992	13.038	11.236	197.453
22000	ORDINARIO NO INVENTARIABLE	20.670	2.650	2.650	7.950	2.650	9.540	5.830	11.130	5.300	2.650	71.020
22001	PRENSA,REVISTAS,LIBROS Y PUBLICACIONES	74.550	530	684	896	557	583	1.039	742	954	636	81.171
22002	MATERIAL INFORMÁTICO NO INVENTARIABLE	13.250	2.120	3.286	1.696	1.749	848	5.459	2.120	6.784	7.950	45.262
221	SUMINISTROS	1.216.762	102.591	174.486	222.165	96.178	90.348	96.729	178.265	96.162	54.361	2.328.047
22100	ENERGÍA ELÉCTRICA	528.250	36.500	121.300	153.000	63.000	65.650	68.300	121.200	52.400	36.500	1.246.100
22101	AGUA	5.300	1.060	2.650	2.120	4.505	2.385	1.060	1.060	3.000	1.590	24.730
22102	GAS Y CALEFACCIÓN	199.750	18.815	14.840	6.360	13.250	10.600	3.710	5.300	5.300	3.180	281.105
22103	COMBUSTIBLE PARA VEHÍCULOS	242.533	1.590	12.720	29.680	10.600	6.360	14.310	28.657	1.060	1.060	348.570
22104	VESTUARIO	166.239	106	1.060			530			530		168.465
22105	PRODUCTOS ALIMENTICIOS	1.060									265	1.325
22106	PRODUCTOS FARMACÉUTICOS	265		106								371
22107	PRODUCTOS DE CONSUMO ESPECÍFICO	45.540						21				45.561
22111	SUM.REPUEST.MAQUINARIA,UTILLAJE Y ELEM.TRANSPORTE	14.840	39.750	6.890	26.500	1.060	1.060	5.300	18.020	28.731	7.950	150.101
22112	SUM.MATER.ELECTRÓN.,ELÉCTRICO Y DE COMUNICACIONES	1.060	1.060	1.060	795	53	53	318	318	1.431	106	6.254
22117	MATERIAL DE LABORATORIO	265										265
22199	OTROS SUMINISTROS	11.660	3.710	13.860	3.710	3.710	3.710	3.710	3.710	3.710	3.710	55.200
222	COMUNICACIONES	1.110.196						530	106			1.110.832
22201	POSTALES Y TELEGRÁFICAS	695.736										695.736
22204	SERVICIOS DE TELECOMUNICACIONES	414.460							106			414.566
22299	OTRAS							530				530
223	TRANSPORTES	2.513										2.513





**9.- Detalle económico territorial por secciones y subprogramas**

**SECCIÓN 06 MOVILIDAD Y TRANSFORMACIÓN DIGITAL**  
**SERVICIO 01 SECRETARÍA GENERAL**  
**PROGRAMA 451A ADMINISTRACIÓN GENERAL DE INFRAESTRUCTURAS BÁSICAS**  
**SUBPROGRAMA 451A02 DIR. Y SERV. GEN. DE MOVILIDAD Y TRANSFORMAC. DIG.**

SUBCONCEPTO		TERRITORIO	SIN TERRITORIALIZAR 0	ÁVILA 1	BURGOS 2	LEÓN 3	PALENCIA 4	SALAMANCA 5	SEGOVIA 6	SORIA 7	VALLADOLID 8	ZAMORA 9	TOTAL
22300	TRANSPORTES		2.513										2.513
224	PRIMAS DE SEGUROS		143.630			1.325							144.955
22400	PRIMAS DE SEGUROS		143.630			1.325							144.955
225	TRIBUTOS		112.890	11.395	29.786	31.270	16.536	22.790	22.101	22.737	9.275	22.525	301.305
22500	I.B.I.		92.750	2.650	5.300	13.780	2.650	7.950	7.950	10.070	2.650	5.300	151.050
22501	IMPUESTO DE CIRCULACIÓN DE VEHÍCULOS		5.300	5.300	9.010	9.010	7.950	7.950	7.950	7.950	5.300	7.950	73.670
22502	I.T.V.		2.650	2.650	3.816	5.300	3.286	4.505	1.696	2.862	1.060	5.830	33.655
22503	OTRAS TASAS		10.600	795	11.660	3.180	2.650	2.385	4.505	1.855	265	3.445	41.340
22504	OTROS		1.590										1.590
226	GASTOS DIVERSOS		85.030		1.060	668	3.180				32		89.970
22601	ATENCIONES PROTOCOLARIAS Y REPRESENTATIVAS		5.000										5.000
22603	JURÍDICOS Y CONTENCIOSOS		53.000				2.650						55.650
22606	REUNIONES, CONFERENCIA Y CURSOS		4.240										4.240
22607	OPOSICIONES Y PRUEBAS SELECTIVAS		15.900										15.900
22608	GASTOS DE INSERCIÓN EN BOLETINES OFICIALES		1.590								32		1.622
22699	OTROS GASTOS		5.300		1.060	668	530						7.558
227	TRABAJOS REALIZADOS POR OTRAS EMPRESAS Y PROFES.		1.167.056	18.816	76.055	14.655	16.414	12.352	54.345	23.554	167.639	17.835	1.568.721
22700	LIMPIEZA Y ASEO		397.500	17.490	44.679	13.542	13.250	10.600	34.450	21.200	60.950	4.585	618.246
22701	SEGURIDAD		730.700	743	30.210	1.060	1.367	586	19.895	1.506	106.424	13.250	905.741
22703	POSTALES		1.007										1.007
22704	CUSTODIA, DEPÓSITO Y ALMACENAJE.		2.102					530		265			2.897
22706	ESTUDIOS Y TRABAJOS TÉCNICOS		21.200	530	1.060	53				53			22.896

**9.- Detalle económico territorial por secciones y subprogramas**

SECCIÓN		06	MOVILIDAD Y TRANSFORMACIÓN DIGITAL									
SERVICIO		01	SECRETARÍA GENERAL									
PROGRAMA		451A	ADMINISTRACIÓN GENERAL DE INFRAESTRUCTURAS BÁSICAS									
SUBPROGRAMA		451A02	DIR. Y SERV. GEN. DE MOVILIDAD Y TRANSFORMAC. DIG.									
SUBCONCEPTO	TERRITORIO	SIN TERRITORIALIZAR 0	ÁVILA 1	BURGOS 2	LEÓN 3	PALENCIA 4	SALAMANCA 5	SEGOVIA 6	SORIA 7	VALLADOLID 8	ZAMORA 9	TOTAL
22799	OTROS	14.547	53	106		1.797	636		530	265		17.934
<b>23</b>	<b>INDEMNIZACIONES POR RAZÓN DEL SERVICIO</b>	<b>119.995</b>	<b>5.053</b>	<b>16.023</b>	<b>24.624</b>	<b>5.670</b>	<b>4.320</b>	<b>1.782</b>	<b>16.200</b>	<b>6.804</b>	<b>5.616</b>	<b>206.087</b>
230	DIETAS	49.453	4.320	13.381	23.544	4.158	2.700	540	15.660	5.400	4.536	123.692
23000	DIETAS	49.453	4.320	13.381	23.544	4.158	2.700	540	15.660	5.400	4.536	123.692
231	LOCOMOCIÓN	5.742	733	2.642	1.080	1.512	1.620	1.242	540	1.404	1.080	17.595
23100	LOCOMOCIÓN	5.742	733	2.642	1.080	1.512	1.620	1.242	540	1.404	1.080	17.595
233	OTRAS INDEMNIZACIONES	64.800										64.800
23300	OTRAS INDEMNIZACIONES	64.800										64.800
	<b>TOTAL OPERACIONES CORRIENTES</b>	<b>9.468.464</b>	<b>1.001.538</b>	<b>1.250.825</b>	<b>1.483.678</b>	<b>956.400</b>	<b>1.206.699</b>	<b>970.860</b>	<b>1.237.091</b>	<b>1.624.728</b>	<b>1.062.109</b>	<b>20.262.392</b>
<b>6</b>	<b>INVERSIONES REALES</b>	<b>1.141.796</b>										<b>1.141.796</b>
<b>62</b>	<b>INVERS.NUEVAS FUNCIONAMIENTO OPERATIVO SERVICIOS</b>	<b>161.415</b>										<b>161.415</b>
621	CONSTRUCCIONES	92.890										92.890
62100	CONSTRUCCIONES	92.890										92.890
626	MOBILIARIO	13.270										13.270
62600	MOBILIARIO	13.270										13.270
627	EQUIPOS PARA PROCESOS DE LA INFORMACIÓN	25.000										25.000
62700	EQUIPOS PARA PROCESOS DE LA INFORMACIÓN	25.000										25.000
628	ELEMENTOS DE TRANSPORTE	30.255										30.255
62800	ELEMENTOS DE TRANSPORTE	30.255										30.255
<b>63</b>	<b>INVERS.REPOSICIÓN FUNCIONAM. OPERATIVO SERVICIOS</b>	<b>583.989</b>										<b>583.989</b>
631	CONSTRUCCIONES	33.479										33.479

**9.- Detalle económico territorial por secciones y subprogramas**

**SECCIÓN** 06 **MOVILIDAD Y TRANSFORMACIÓN DIGITAL**  
**SERVICIO** 01 **SECRETARÍA GENERAL**  
**PROGRAMA** 451A **ADMINISTRACIÓN GENERAL DE INFRAESTRUCTURAS BÁSICAS**  
**SUBPROGRAMA** 451A02 **DIR. Y SERV. GEN. DE MOVILIDAD Y TRANSFORMAC. DIG.**

SUBCONCEPTO		SIN TERRITORIALIZAR	ÁVILA	BURGOS	LEÓN	PALENCIA	SALAMANCA	SEGOVIA	SORIA	VALLADOLID	ZAMORA	TOTAL
TERRITORIO		0	1	2	3	4	5	6	7	8	9	
63100	CONSTRUCCIONES	33.479										33.479
633	MAQUINARIA, INSTALACIONES Y UTILLAJE	39.810										39.810
63301	INSTALACIONES TÉCNICAS	39.810										39.810
636	MOBILIARIO	15.924										15.924
63600	MOBILIARIO	15.924										15.924
637	EQUIPOS PARA PROCESOS DE LA INFORMACIÓN	94.776										94.776
63700	EQUIPOS PARA PROCESOS DE LA INFORMACIÓN	94.776										94.776
638	ELEMENTOS DE TRANSPORTE	400.000										400.000
63800	ELEMENTOS DE TRANSPORTE	400.000										400.000
<b>64</b>	<b>GASTOS DE INVERSIONES DE CARÁCTER INMATERIAL</b>	<b>396.392</b>										<b>396.392</b>
640	GASTOS DE INVESTIG.,DESARROLLO Y ESTUDIOS TÉCNICOS	19.507										19.507
64001	ESTUDIOS Y TRABAJOS TÉCNICOS	19.507										19.507
641	CAMPAÑAS DE PROMOCIÓN	100.000										100.000
64100	CAMPAÑAS DE PROMOCIÓN	100.000										100.000
645	APLICACIONES INFORMÁTICAS	276.885										276.885
64500	APLICACIONES INFORMÁTICAS	276.885										276.885
	<b>TOTAL OPERACIONES DE CAPITAL</b>	<b>1.141.796</b>										<b>1.141.796</b>
	<b>TOTAL OPERACIONES NO FINANCIERAS</b>	<b>10.610.260</b>	<b>1.001.538</b>	<b>1.250.825</b>	<b>1.483.678</b>	<b>956.400</b>	<b>1.206.699</b>	<b>970.860</b>	<b>1.237.091</b>	<b>1.624.728</b>	<b>1.062.109</b>	<b>21.404.188</b>
<b>8</b>	<b>ACTIVOS FINANCIEROS</b>	<b>76.780</b>										<b>76.780</b>
<b>83</b>	<b>CONCESIÓN DE PRÉSTAMOS FUERA DEL SECTOR PÚBLICO</b>	<b>76.780</b>										<b>76.780</b>
830	PRÉSTAMOS A CORTO PLAZO	15.000										15.000



## 9.- Detalle económico territorial por secciones y subprogramas

SECCIÓN 06 MOVILIDAD Y TRANSFORMACIÓN DIGITAL  
SERVICIO 01 SECRETARÍA GENERAL  
PROGRAMA 451A ADMINISTRACIÓN GENERAL DE INFRAESTRUCTURAS BÁSICAS  
SUBPROGRAMA 451A02 DIR. Y SERV. GEN. DE MOVILIDAD Y TRANSFORMAC. DIG.

SUBCONCEPTO		SIN TERRITORIALIZAR	ÁVILA	BURGOS	LEÓN	PALENCIA	SALAMANCA	SEGOVIA	SORIA	VALLADOLID	ZAMORA	TOTAL
TERRITORIO		0	1	2	3	4	5	6	7	8	9	
83003	ANTICIPOS AL PERSONAL	15.000										15.000
831	PRÉSTAMOS A LARGO PLAZO	61.780										61.780
83103	ANTICIPOS AL PERSONAL	61.780										61.780
	<b>TOTAL OPERACIONES FINANCIERAS</b>	<b>76.780</b>										<b>76.780</b>
	<i>TOTAL SUBPROGRAMA</i>	<b>10.687.040</b>	<b>1.001.538</b>	<b>1.250.825</b>	<b>1.483.678</b>	<b>956.400</b>	<b>1.206.699</b>	<b>970.860</b>	<b>1.237.091</b>	<b>1.624.728</b>	<b>1.062.109</b>	<b>21.480.968</b>
	<i>TOTAL PROGRAMA</i>	<b>10.687.040</b>	<b>1.001.538</b>	<b>1.250.825</b>	<b>1.483.678</b>	<b>956.400</b>	<b>1.206.699</b>	<b>970.860</b>	<b>1.237.091</b>	<b>1.624.728</b>	<b>1.062.109</b>	<b>21.480.968</b>
	<i>TOTAL SERVICIO</i>	<b>10.687.040</b>	<b>1.001.538</b>	<b>1.250.825</b>	<b>1.483.678</b>	<b>956.400</b>	<b>1.206.699</b>	<b>970.860</b>	<b>1.237.091</b>	<b>1.624.728</b>	<b>1.062.109</b>	<b>21.480.968</b>



## 9.- Detalle económico territorial por secciones y subprogramas

**SECCIÓN** 06 **MOVILIDAD Y TRANSFORMACIÓN DIGITAL**  
**SERVICIO** 02 **D.G. CARRETERAS E INFRAESTRUCTURAS**  
**PROGRAMA** 453A **INFRAESTRUCTURA DEL TRANSPORTE**  
**SUBPROGRAMA** 453A01 **CARRETERAS Y FERROCARRILES**

SUBCONCEPTO		SIN TERRITORIALIZAR	ÁVILA	BURGOS	LEÓN	PALENCIA	SALAMANCA	SEGOVIA	SORIA	VALLADOLID	ZAMORA	TOTAL
TERRITORIO		0	1	2	3	4	5	6	7	8	9	
1	GASTOS DE PERSONAL	6.291.556	2.131.811	2.953.235	3.029.991	2.243.293	2.470.562	1.610.050	2.064.741	2.378.714	2.535.440	27.709.393
10	ALTOS CARGOS	65.307										65.307
100	RETRIBUCIONES BÁSICAS	22.650										22.650
10000	RETRIBUCIONES BÁSICAS	22.650										22.650
101	OTRAS REMUNERACIONES	42.657										42.657
10100	OTRAS REMUNERACIONES	42.657										42.657
12	FUNCIONARIOS	2.040.925	114.158	344.459	262.358	23.726	278.421	152.818	181.410	112.920	246.570	3.757.765
120	RETRIBUCIONES BÁSICAS	1.112.623	66.107	207.362	154.605	14.710	167.136	91.312	104.228	65.245	144.620	2.127.948
12000	RETRIBUCIONES BÁSICAS	1.112.623	66.107	207.362	154.605	14.710	167.136	91.312	104.228	65.245	144.620	2.127.948
121	RETRIBUCIONES COMPLEMENTARIAS	928.302	48.051	137.097	107.753	9.016	111.285	61.506	77.182	47.675	101.950	1.629.817
12100	RETRIBUCIONES COMPLEMENTARIAS	859.022	42.930	121.790	95.860	8.443	99.247	54.734	70.949	43.038	91.080	1.487.093
12131	COMPLEMENTO DE CARRERA PROFESIONAL HORIZONTAL	69.280	5.121	15.307	11.893	573	12.038	6.772	6.233	4.637	10.870	142.724
13	LABORAL FIJO	2.563.674	1.447.372	1.817.597	1.956.233	1.622.229	1.530.841	1.027.839	1.331.656	1.628.218	1.610.891	16.536.550
130	RETRIBUCIONES BÁSICAS	1.635.679	1.101.524	1.392.725	1.495.368	1.234.453	1.172.582	778.236	1.019.870	1.246.383	1.229.485	12.306.305
13000	RETRIBUCIONES BÁSICAS	1.635.679	1.101.524	1.392.725	1.495.368	1.234.453	1.172.582	778.236	1.019.870	1.246.383	1.229.485	12.306.305
131	OTRAS REMUNERACIONES	927.995	345.848	424.872	460.865	387.776	358.259	249.603	311.786	381.835	381.406	4.230.245
13100	OTRAS REMUNERACIONES	841.788	317.375	388.265	422.195	353.819	329.009	227.815	283.411	348.574	347.640	3.859.891
13101	COMPLEMENTO ATENCIÓN CONTINUADA	49.761										49.761
13131	COMPLEMENTO DE CARRERA PROFESIONAL HORIZONTAL	36.446	28.473	36.607	38.670	33.957	29.250	21.788	28.375	33.261	33.766	320.593
16	INCENTIVOS AL RENDIMIENTO	215.717	10.845	33.914	26.684	2.216	28.692	15.839	19.454	12.016	26.466	391.843
160	PRODUCTIVIDAD	215.717	10.845	33.914	26.684	2.216	28.692	15.839	19.454	12.016	26.466	391.843

**9.- Detalle económico territorial por secciones y subprogramas**

<b>SECCIÓN</b>	<b>06</b>	<b>MOVILIDAD Y TRANSFORMACIÓN DIGITAL</b>
<b>SERVICIO</b>	<b>02</b>	<b>D.G. CARRETERAS E INFRAESTRUCTURAS</b>
<b>PROGRAMA</b>	<b>453A</b>	<b>INFRAESTRUCTURA DEL TRANSPORTE</b>
<b>SUBPROGRAMA</b>	<b>453A01</b>	<b>CARRETERAS Y FERROCARRILES</b>

SUBCONCEPTO		SIN TERRITORIALIZAR	ÁVILA	BURGOS	LEÓN	PALENCIA	SALAMANCA	SEGOVIA	SORIA	VALLADOLID	ZAMORA	TOTAL
TERRITORIO		0	1	2	3	4	5	6	7	8	9	
16000	PRODUCTIVIDAD	215.717	10.845	33.914	26.684	2.216	28.692	15.839	19.454	12.016	26.466	391.843
<b>17</b>	<b>CUOTAS Y PRESTACIONES A CARGO DE LA COMUNIDAD</b>	<b>1.405.933</b>	<b>559.436</b>	<b>757.265</b>	<b>784.716</b>	<b>595.122</b>	<b>632.608</b>	<b>413.554</b>	<b>532.221</b>	<b>625.560</b>	<b>651.513</b>	<b>6.957.928</b>
170	SEGURIDAD SOCIAL PERSONAL LABORAL	866.991	527.314	660.103	711.000	588.456	553.980	371.155	480.842	593.308	581.184	5.934.333
17000	SEGURIDAD SOCIAL PERSONAL LABORAL	866.991	527.314	660.103	711.000	588.456	553.980	371.155	480.842	593.308	581.184	5.934.333
171	SEGURIDAD SOCIAL PERSONAL NO LABORAL	538.942	32.122	97.162	73.716	6.666	78.628	42.399	51.379	32.252	70.329	1.023.595
17100	SEGURIDAD SOCIAL PERSONAL NO LABORAL	538.942	32.122	97.162	73.716	6.666	78.628	42.399	51.379	32.252	70.329	1.023.595
<b>2</b>	<b>GASTOS CORRIENTES EN BIENES Y SERVICIOS</b>	<b>192.165</b>	<b>1.000</b>		<b>1.500</b>					<b>4.765</b>	<b>9.515</b>	<b>208.945</b>
<b>22</b>	<b>MATERIAL, SUMINISTROS Y OTROS</b>	<b>181.365</b>	<b>1.000</b>		<b>1.500</b>					<b>4.765</b>	<b>9.515</b>	<b>198.145</b>
220	MATERIAL DE OFICINA	1.700										1.700
22000	ORDINARIO NO INVENTARIABLE	1.700										1.700
221	SUMINISTROS	63.220										63.220
22104	VESTUARIO	63.220										63.220
225	TRIBUTOS	14.500										14.500
22500	I.B.I.	13.000										13.000
22503	OTRAS TASAS	1.500										1.500
226	GASTOS DIVERSOS	101.945	1.000		1.500					4.765	9.515	118.725
22603	JURÍDICOS Y CONTENCIOSOS	99.945	1.000		1.500					4.765	9.515	116.725
22606	REUNIONES, CONFERENCIA Y CURSOS	2.000										2.000
<b>23</b>	<b>INDEMNIZACIONES POR RAZÓN DEL SERVICIO</b>	<b>10.800</b>										<b>10.800</b>
230	DIETAS	2.420										2.420
23000	DIETAS	2.420										2.420



**9.- Detalle económico territorial por secciones y subprogramas**

SECCIÓN		06	MOVILIDAD Y TRANSFORMACIÓN DIGITAL										
SERVICIO		02	D.G. CARRETERAS E INFRAESTRUCTURAS										
PROGRAMA		453A	INFRAESTRUCTURA DEL TRANSPORTE										
SUBPROGRAMA		453A01	CARRETERAS Y FERROCARRILES										
SUBCONCEPTO		TERRITORIO	SIN TERRITORIALIZAR 0	ÁVILA 1	BURGOS 2	LEÓN 3	PALENCIA 4	SALAMANCA 5	SEGOVIA 6	SORIA 7	VALLADOLID 8	ZAMORA 9	TOTAL
231	LOCOMOCIÓN		830										830
23100	LOCOMOCIÓN		830										830
233	OTRAS INDEMNIZACIONES		7.550										7.550
23300	OTRAS INDEMNIZACIONES		7.550										7.550
<b>4</b>	<b>TRANSFERENCIAS CORRIENTES</b>		<b>10.302.326</b>						<b>11.464.088</b>				<b>21.766.414</b>
<b>48</b>	<b>A FAMILIAS E INSTITUCIONES SIN FINES DE LUCRO</b>		<b>10.302.326</b>						<b>11.464.088</b>				<b>21.766.414</b>
480	A FAMILIAS E INSTITUCIONES SIN FINES DE LUCRO		10.302.326						11.464.088				21.766.414
4802K	UTILIZACIÓN INFRAESTRUCTURAS		10.302.326						11.464.088				21.766.414
	<b>TOTAL OPERACIONES CORRIENTES</b>		<b>16.786.047</b>	<b>2.132.811</b>	<b>2.953.235</b>	<b>3.031.491</b>	<b>2.243.293</b>	<b>2.470.562</b>	<b>13.074.138</b>	<b>2.064.741</b>	<b>2.383.479</b>	<b>2.544.955</b>	<b>49.684.752</b>
<b>6</b>	<b>INVERSIONES REALES</b>		<b>8.844.123</b>	<b>5.162.780</b>	<b>10.413.198</b>	<b>10.184.847</b>	<b>11.129.735</b>	<b>4.072.637</b>	<b>8.040.563</b>	<b>9.602.603</b>	<b>5.489.341</b>	<b>4.704.667</b>	<b>77.644.494</b>
<b>60</b>	<b>INVERS.NUEVAS INFRAESTRUCT. Y BIENES USO GENERAL</b>		<b>1.300.000</b>	<b>110.000</b>	<b>2.485.193</b>	<b>883.360</b>	<b>65.000</b>	<b>215.000</b>	<b>1.681.287</b>	<b>5.439.143</b>	<b>65.000</b>	<b>265.000</b>	<b>12.508.983</b>
601	INFRAESTRUCT. Y BIENES DESTINADOS AL USO GENERAL		1.300.000	110.000	2.485.193	883.360	65.000	215.000	1.681.287	5.439.143	65.000	265.000	12.508.983
601A0	EXPROPIACIÓN DE TERRENOS. INVENTARIOS ESPECIALES		200.000						1.566.287				1.766.287
601A1	EJECUCIÓN DE OBRA. INVENTARIOS ESPECIALES			50.000	2.355.193	843.360		50.000	50.000	5.394.143		200.000	8.942.696
601A9	OTROS. INVENTARIOS ESPECIALES		1.100.000	60.000	130.000	40.000	65.000	165.000	65.000	45.000	65.000	65.000	1.800.000
<b>61</b>	<b>INVERS.REPOSICIÓN INFRAESTRUCT.Y BIENES USO GRAL.</b>		<b>7.235.049</b>	<b>5.052.780</b>	<b>7.928.005</b>	<b>9.301.487</b>	<b>11.064.735</b>	<b>3.857.637</b>	<b>6.359.276</b>	<b>4.163.460</b>	<b>5.424.341</b>	<b>4.439.667</b>	<b>64.826.437</b>
611	INFRAESTRUCTURAS Y BIENES DESTINADOS AL USO GENERA		7.235.049	5.052.780	7.928.005	9.301.487	11.064.735	3.857.637	6.359.276	4.163.460	5.424.341	4.439.667	64.826.437
61101	EJECUCIÓN DE OBRA			750.000									750.000
61109	OTROS		3.936.063										3.936.063
611A1	EJECUCIÓN DE OBRA. INVENTARIOS ESPECIALES		1.178.986	1.610.331	3.180.086	4.432.141	7.581.790	1.529.207	4.148.265	1.329.993	3.231.843	2.142.234	30.364.876
611A9	OTROS. INVENTARIOS ESPECIALES		2.120.000	2.692.449	4.747.919	4.869.346	3.482.945	2.328.430	2.211.011	2.833.467	2.192.498	2.297.433	29.775.498



**9.- Detalle económico territorial por secciones y subprogramas**

SECCIÓN **06** MOVILIDAD Y TRANSFORMACIÓN DIGITAL  
 SERVICIO **02** D.G. CARRETERAS E INFRAESTRUCTURAS  
 PROGRAMA **453A** INFRAESTRUCTURA DEL TRANSPORTE  
 SUBPROGRAMA **453A01** CARRETERAS Y FERROCARRILES

SUBCONCEPTO		SIN TERRITORIALIZAR	ÁVILA	BURGOS	LEÓN	PALENCIA	SALAMANCA	SEGOVIA	SORIA	VALLADOLID	ZAMORA	TOTAL
TERRITORIO		0	1	2	3	4	5	6	7	8	9	
62	INVERS.NUEVAS FUNCIONAMIENTO OPERATIVO SERVICIOS	300.000										300.000
623	MAQUINARIA, INSTALACIONES Y UTILLAJE	300.000										300.000
62300	MAQUINARIA	300.000										300.000
64	GASTOS DE INVERSIONES DE CARÁCTER INMATERIAL	9.074										9.074
645	APLICACIONES INFORMÁTICAS	9.074										9.074
64500	APLICACIONES INFORMÁTICAS	9.074										9.074
7	TRANSFERENCIAS DE CAPITAL	10.000						50.000	50.000	60.000		170.000
74	A EMPRESAS PÚBLICAS Y OTROS ENTES PÚBLICOS	10.000										10.000
740	UNIVERSIDADES	10.000										10.000
74050	ESTUDIOS	10.000										10.000
76	A CORPORACIONES LOCALES							50.000	50.000	60.000		160.000
760	A CORPORACIONES LOCALES							50.000	50.000	60.000		160.000
76072	MEJORA CARRETERAS Y OTRAS VÍAS MUNICIPALES							50.000				50.000
76073	MEJORA CARRETERAS PROVINCIALES								50.000	60.000		110.000
	<b>TOTAL OPERACIONES DE CAPITAL</b>	<b>8.854.123</b>	<b>5.162.780</b>	<b>10.413.198</b>	<b>10.184.847</b>	<b>11.129.735</b>	<b>4.072.637</b>	<b>8.090.563</b>	<b>9.652.603</b>	<b>5.549.341</b>	<b>4.704.667</b>	<b>77.814.494</b>
	<b>TOTAL OPERACIONES NO FINANCIERAS</b>	<b>25.640.170</b>	<b>7.295.591</b>	<b>13.366.433</b>	<b>13.216.338</b>	<b>13.373.028</b>	<b>6.543.199</b>	<b>21.164.701</b>	<b>11.717.344</b>	<b>7.932.820</b>	<b>7.249.622</b>	<b>127.499.246</b>
	<i>TOTAL SUBPROGRAMA</i>	<i>25.640.170</i>	<i>7.295.591</i>	<i>13.366.433</i>	<i>13.216.338</i>	<i>13.373.028</i>	<i>6.543.199</i>	<i>21.164.701</i>	<i>11.717.344</i>	<i>7.932.820</i>	<i>7.249.622</i>	<i>127.499.246</i>
	<i>TOTAL PROGRAMA</i>	<i>25.640.170</i>	<i>7.295.591</i>	<i>13.366.433</i>	<i>13.216.338</i>	<i>13.373.028</i>	<i>6.543.199</i>	<i>21.164.701</i>	<i>11.717.344</i>	<i>7.932.820</i>	<i>7.249.622</i>	<i>127.499.246</i>
	<i>TOTAL SERVICIO</i>	<i>25.640.170</i>	<i>7.295.591</i>	<i>13.366.433</i>	<i>13.216.338</i>	<i>13.373.028</i>	<i>6.543.199</i>	<i>21.164.701</i>	<i>11.717.344</i>	<i>7.932.820</i>	<i>7.249.622</i>	<i>127.499.246</i>



**9.- Detalle económico territorial por secciones y subprogramas**

SECCIÓN		06	MOVILIDAD Y TRANSFORMACIÓN DIGITAL										
SERVICIO		03	D.G. DE TRANSPORTES Y LOGÍSTICA										
PROGRAMA		453A	INFRAESTRUCTURA DEL TRANSPORTE										
SUBPROGRAMA		453A03	INFRAESTRUCTURAS COMPLEMENTARIAS DEL TRANSPORTE										
SUBCONCEPTO		TERRITORIO	SIN TERRITORIALIZAR 0	ÁVILA 1	BURGOS 2	LEÓN 3	PALENCIA 4	SALAMANCA 5	SEGOVIA 6	SORIA 7	VALLADOLID 8	ZAMORA 9	TOTAL
1	GASTOS DE PERSONAL		377.094										377.094
12	FUNCIONARIOS		240.417										240.417
120	RETRIBUCIONES BÁSICAS		124.929										124.929
12000	RETRIBUCIONES BÁSICAS		124.929										124.929
121	RETRIBUCIONES COMPLEMENTARIAS		115.488										115.488
12100	RETRIBUCIONES COMPLEMENTARIAS		110.962										110.962
12131	COMPLEMENTO DE CARRERA PROFESIONAL HORIZONTAL		4.526										4.526
14	LABORAL EVENTUAL		32.446										32.446
140	RETRIBUCIONES BÁSICAS		24.749										24.749
14000	RETRIBUCIONES BÁSICAS		24.749										24.749
141	OTRAS REMUNERACIONES		7.697										7.697
14100	OTRAS REMUNERACIONES		5.990										5.990
14131	COMPLEMENTO DE CARRERA PROFESIONAL HORIZONTAL		1.707										1.707
16	INCENTIVOS AL RENDIMIENTO		27.222										27.222
160	PRODUCTIVIDAD		27.222										27.222
16000	PRODUCTIVIDAD		27.222										27.222
17	CUOTAS Y PRESTACIONES A CARGO DE LA COMUNIDAD		77.009										77.009
170	SEGURIDAD SOCIAL PERSONAL LABORAL		10.187										10.187
17000	SEGURIDAD SOCIAL PERSONAL LABORAL		10.187										10.187
171	SEGURIDAD SOCIAL PERSONAL NO LABORAL		66.822										66.822
17100	SEGURIDAD SOCIAL PERSONAL NO LABORAL		66.822										66.822



**9.- Detalle económico territorial por secciones y subprogramas**

SECCIÓN		06	MOVILIDAD Y TRANSFORMACIÓN DIGITAL									
SERVICIO		03	D.G. DE TRANSPORTES Y LOGÍSTICA									
PROGRAMA		453A	INFRAESTRUCTURA DEL TRANSPORTE									
SUBPROGRAMA		453A03	INFRAESTRUCTURAS COMPLEMENTARIAS DEL TRANSPORTE									
SUBCONCEPTO	TERRITORIO	SIN TERRITORIALIZAR 0	ÁVILA 1	BURGOS 2	LEÓN 3	PALENCIA 4	SALAMANCA 5	SEGOVIA 6	SORIA 7	VALLADOLID 8	ZAMORA 9	TOTAL
	TOTAL OPERACIONES CORRIENTES	377.094										377.094
6	INVERSIONES REALES	2.100.603			1.525.657		268.413		135.000		50.000	4.079.673
60	INVERS.NUEVAS INFRAESTRUCT. Y BIENES USO GENERAL				1.525.657		268.413		135.000		50.000	1.979.070
601	INFRAESTRUCT. Y BIENES DESTINADOS AL USO GENERAL				1.525.657		268.413		135.000		50.000	1.979.070
60101	EJECUCIÓN DE OBRA				1.525.657		268.413		135.000		50.000	1.979.070
62	INVERS.NUEVAS FUNCIONAMIENTO OPERATIVO SERVICIOS	102.000										102.000
629	OTRO INMOVILIZADO MATERIAL	102.000										102.000
62902	OTRO INMOVILIZADO MATERIAL	102.000										102.000
63	INVERS.REPOSICIÓN FUNCIONAM. OPERATIVO SERVICIOS	100.000										100.000
633	MAQUINARIA, INSTALACIONES Y UTILLAJE	100.000										100.000
63301	INSTALACIONES TÉCNICAS	100.000										100.000
64	GASTOS DE INVERSIONES DE CARÁCTER INMATERIAL	1.898.603										1.898.603
640	GASTOS DE INVESTIG.,DESARROLLO Y ESTUDIOS TÉCNICOS	1.878.603										1.878.603
64001	ESTUDIOS Y TRABAJOS TÉCNICOS	1.878.603										1.878.603
645	APLICACIONES INFORMÁTICAS	20.000										20.000
64500	APLICACIONES INFORMÁTICAS	20.000										20.000
7	TRANSFERENCIAS DE CAPITAL	8.206.727		2.500.000								10.706.727
77	A EMPRESAS PRIVADAS	8.106.727		2.500.000								10.606.727
770	A EMPRESAS PRIVADAS	8.106.727		2.500.000								10.606.727
77094	MODERNIZACIÓN DEL SECTOR	8.106.727		2.500.000								10.606.727



## 9.- Detalle económico territorial por secciones y subprogramas

<b>SECCIÓN</b>	<b>06</b>	<b>MOVILIDAD Y TRANSFORMACIÓN DIGITAL</b>										
<b>SERVICIO</b>	<b>03</b>	<b>D.G. DE TRANSPORTES Y LOGÍSTICA</b>										
<b>PROGRAMA</b>	<b>453A</b>	<b>INFRAESTRUCTURA DEL TRANSPORTE</b>										
<b>SUBPROGRAMA</b>	<b>453A03</b>	<b>INFRAESTRUCTURAS COMPLEMENTARIAS DEL TRANSPORTE</b>										
<b>SUBCONCEPTO</b>		<b>SIN TERRITORIALIZAR</b>	<b>ÁVILA</b>	<b>BURGOS</b>	<b>LEÓN</b>	<b>PALENCIA</b>	<b>SALAMANCA</b>	<b>SEGOVIA</b>	<b>SORIA</b>	<b>VALLADOLID</b>	<b>ZAMORA</b>	<b>TOTAL</b>
<b>TERRITORIO</b>		<b>0</b>	<b>1</b>	<b>2</b>	<b>3</b>	<b>4</b>	<b>5</b>	<b>6</b>	<b>7</b>	<b>8</b>	<b>9</b>	
78	A FAMILIAS E INSTITUCIONES SIN FINES DE LUCRO	100.000										100.000
780	A FAMILIAS E INSTITUCIONES SIN FINES DE LUCRO	100.000										100.000
7801N	MODERNIZACIÓN DEL SECTOR	100.000										100.000
	<b>TOTAL OPERACIONES DE CAPITAL</b>	<b>10.307.330</b>		<b>2.500.000</b>	<b>1.525.657</b>		<b>268.413</b>		<b>135.000</b>		<b>50.000</b>	<b>14.786.400</b>
	<b>TOTAL OPERACIONES NO FINANCIERAS</b>	<b>10.684.424</b>		<b>2.500.000</b>	<b>1.525.657</b>		<b>268.413</b>		<b>135.000</b>		<b>50.000</b>	<b>15.163.494</b>
	<b>TOTAL SUBPROGRAMA</b>	<b>10.684.424</b>		<b>2.500.000</b>	<b>1.525.657</b>		<b>268.413</b>		<b>135.000</b>		<b>50.000</b>	<b>15.163.494</b>



**9.- Detalle económico territorial por secciones y subprogramas**

**SECCIÓN 06 MOVILIDAD Y TRANSFORMACIÓN DIGITAL**  
**SERVICIO 03 D.G. DE TRANSPORTES Y LOGÍSTICA**  
**PROGRAMA 453A INFRAESTRUCTURA DEL TRANSPORTE**  
**SUBPROGRAMA 453A04 PROMOCIÓN Y ORDENACIÓN DEL TRANSPORTE**

SUBCONCEPTO		SIN TERRITORIALIZAR	ÁVILA	BURGOS	LEÓN	PALENCIA	SALAMANCA	SEGOVIA	SORIA	VALLADOLID	ZAMORA	TOTAL
TERRITORIO		0	1	2	3	4	5	6	7	8	9	
<b>1</b>	<b>GASTOS DE PERSONAL</b>	<b>1.635.801</b>	<b>234.850</b>	<b>281.733</b>	<b>393.687</b>	<b>222.854</b>	<b>348.052</b>	<b>347.200</b>	<b>321.865</b>	<b>378.472</b>	<b>304.411</b>	<b>4.468.925</b>
<b>10</b>	<b>ALTOS CARGOS</b>	<b>65.307</b>										<b>65.307</b>
100	RETRIBUCIONES BÁSICAS	22.650										22.650
10000	RETRIBUCIONES BÁSICAS	22.650										22.650
101	OTRAS REMUNERACIONES	42.657										42.657
10100	OTRAS REMUNERACIONES	42.657										42.657
<b>12</b>	<b>FUNCIONARIOS</b>	<b>1.047.363</b>	<b>110.873</b>	<b>177.214</b>	<b>227.388</b>	<b>134.762</b>	<b>193.321</b>	<b>190.017</b>	<b>182.022</b>	<b>135.902</b>	<b>192.558</b>	<b>2.591.420</b>
120	RETRIBUCIONES BÁSICAS	560.361	64.730	104.841	138.198	78.707	113.833	111.820	107.935	81.004	114.602	1.476.031
12000	RETRIBUCIONES BÁSICAS	560.361	64.730	104.841	138.198	78.707	113.833	111.820	107.935	81.004	114.602	1.476.031
121	RETRIBUCIONES COMPLEMENTARIAS	487.002	46.143	72.373	89.190	56.055	79.488	78.197	74.087	54.898	77.956	1.115.389
12100	RETRIBUCIONES COMPLEMENTARIAS	453.875	42.529	67.878	80.588	50.956	72.109	74.232	67.842	50.788	71.600	1.032.397
12131	COMPLEMENTO DE CARRERA PROFESIONAL HORIZONTAL	33.127	3.614	4.495	8.602	5.099	7.379	3.965	6.245	4.110	6.356	82.992
<b>13</b>	<b>LABORAL FIJO</b>	<b>90.244</b>	<b>61.226</b>	<b>26.425</b>	<b>60.742</b>	<b>28.676</b>	<b>62.195</b>	<b>61.711</b>	<b>59.289</b>	<b>144.798</b>	<b>28.676</b>	<b>623.982</b>
130	RETRIBUCIONES BÁSICAS	69.952	46.786	19.889	46.302	21.456	47.755	47.271	44.849	108.852	21.456	474.568
13000	RETRIBUCIONES BÁSICAS	69.952	46.786	19.889	46.302	21.456	47.755	47.271	44.849	108.852	21.456	474.568
131	OTRAS REMUNERACIONES	20.292	14.440	6.536	14.440	7.220	14.440	14.440	14.440	35.946	7.220	149.414
13100	OTRAS REMUNERACIONES	19.608	13.072	6.536	13.072	6.536	13.072	13.072	13.072	32.680	6.536	137.256
13131	COMPLEMENTO DE CARRERA PROFESIONAL HORIZONTAL	684	1.368		1.368	684	1.368	1.368	1.368	3.266	684	12.158
<b>16</b>	<b>INCENTIVOS AL RENDIMIENTO</b>	<b>115.352</b>	<b>12.016</b>	<b>20.053</b>	<b>23.668</b>	<b>13.051</b>	<b>18.882</b>	<b>21.660</b>	<b>17.483</b>	<b>13.660</b>	<b>18.882</b>	<b>274.707</b>
160	PRODUCTIVIDAD	115.352	12.016	20.053	23.668	13.051	18.882	21.660	17.483	13.660	18.882	274.707
16000	PRODUCTIVIDAD	115.352	12.016	20.053	23.668	13.051	18.882	21.660	17.483	13.660	18.882	274.707



**9.- Detalle económico territorial por secciones y subprogramas**

**SECCIÓN**            **06**            **MOVILIDAD Y TRANSFORMACIÓN DIGITAL**  
**SERVICIO**           **03**            **D.G. DE TRANSPORTES Y LOGÍSTICA**  
**PROGRAMA**        **453A**        **INFRAESTRUCTURA DEL TRANSPORTE**  
**SUBPROGRAMA**    **453A04**    **PROMOCIÓN Y ORDENACIÓN DEL TRANSPORTE**

SUBCONCEPTO		SIN TERRITORIALIZAR	ÁVILA	BURGOS	LEÓN	PALENCIA	SALAMANCA	SEGOVIA	SORIA	VALLADOLID	ZAMORA	TOTAL
TERRITORIO		0	1	2	3	4	5	6	7	8	9	
17	CUOTAS Y PRESTACIONES A CARGO DE LA COMUNIDAD	317.535	50.735	58.041	81.889	46.365	73.654	73.812	63.071	84.112	64.295	913.509
170	SEGURIDAD SOCIAL PERSONAL LABORAL	28.470	19.315	8.337	19.163	9.047	19.621	19.468	18.705	45.680	9.047	196.853
17000	SEGURIDAD SOCIAL PERSONAL LABORAL	28.470	19.315	8.337	19.163	9.047	19.621	19.468	18.705	45.680	9.047	196.853
171	SEGURIDAD SOCIAL PERSONAL NO LABORAL	289.065	31.420	49.704	62.726	37.318	54.033	54.344	44.366	38.432	55.248	716.656
17100	SEGURIDAD SOCIAL PERSONAL NO LABORAL	289.065	31.420	49.704	62.726	37.318	54.033	54.344	44.366	38.432	55.248	716.656
<b>2</b>	<b>GASTOS CORRIENTES EN BIENES Y SERVICIOS</b>	<b>453.150</b>										<b>453.150</b>
<b>20</b>	<b>ARRENDAMIENTOS Y CÁNONES</b>	<b>50.000</b>										<b>50.000</b>
204	ARRENDAMIENTOS DE MATERIAL DE TRANSPORTE	50.000										50.000
20400	ARRENDAMIENTOS DE MATERIAL DE TRANSPORTE	50.000										50.000
<b>21</b>	<b>REPARACIONES, MANTENIMIENTO Y CONSERVACIÓN</b>	<b>8.000</b>										<b>8.000</b>
213	MAQUINARIA, INSTALACIONES Y UTILLAJE	5.000										5.000
21300	MAQUINARIA, INSTALACIONES Y UTILLAJE	5.000										5.000
214	ELEMENTOS DE TRANSPORTE	3.000										3.000
21400	ELEMENTOS DE TRANSPORTE	3.000										3.000
<b>22</b>	<b>MATERIAL, SUMINISTROS Y OTROS</b>	<b>334.150</b>										<b>334.150</b>
220	MATERIAL DE OFICINA	6.000										6.000
22000	ORDINARIO NO INVENTARIABLE	6.000										6.000
221	SUMINISTROS	300.000										300.000
22107	PRODUCTOS DE CONSUMO ESPECÍFICO	296.000										296.000
22111	SUM.REPUEST.MAQUINARIA,UTILLAJE Y ELEM.TRANSPORTE	3.000										3.000
22112	SUM.MATER.ELECTRÓN.,ELÉCTRICO Y DE COMUNICACIONES	1.000										1.000



## 9.- Detalle económico territorial por secciones y subprogramas

SECCIÓN **06** MOVILIDAD Y TRANSFORMACIÓN DIGITAL  
 SERVICIO **03** D.G. DE TRANSPORTES Y LOGÍSTICA  
 PROGRAMA **453A** INFRAESTRUCTURA DEL TRANSPORTE  
 SUBPROGRAMA **453A04** PROMOCIÓN Y ORDENACIÓN DEL TRANSPORTE

SUBCONCEPTO		TERRITORIO	SIN TERRITORIALIZAR 0	ÁVILA 1	BURGOS 2	LEÓN 3	PALENCIA 4	SALAMANCA 5	SEGOVIA 6	SORIA 7	VALLADOLID 8	ZAMORA 9	TOTAL
225	TRIBUTOS		8.000										8.000
22500	I.B.I.		8.000										8.000
226	GASTOS DIVERSOS		13.000										13.000
22603	JURÍDICOS Y CONTENCIOSOS		5.000										5.000
22606	REUNIONES, CONFERENCIA Y CURSOS		1.000										1.000
22699	OTROS GASTOS		7.000										7.000
227	TRABAJOS REALIZADOS POR OTRAS EMPRESAS Y PROFES.		7.150										7.150
22700	LIMPIEZA Y ASEO		1.000										1.000
22704	CUSTODIA, DEPÓSITO Y ALMACENAJE.		3.650										3.650
22706	ESTUDIOS Y TRABAJOS TÉCNICOS		2.500										2.500
<b>23</b>	<b>INDEMNIZACIONES POR RAZÓN DEL SERVICIO</b>		<b>61.000</b>										<b>61.000</b>
230	DIETAS		2.800										2.800
23000	DIETAS		2.800										2.800
231	LOCOMOCIÓN		2.200										2.200
23100	LOCOMOCIÓN		2.200										2.200
233	OTRAS INDEMNIZACIONES		56.000										56.000
23300	OTRAS INDEMNIZACIONES		56.000										56.000
<b>4</b>	<b>TRANSFERENCIAS CORRIENTES</b>		<b>34.739.124</b>			<b>400.000</b>							<b>35.139.124</b>
<b>44</b>	<b>A EMPRESAS PÚBLICAS Y OTROS ENTES PÚBLICOS</b>		<b>3.000.000</b>										<b>3.000.000</b>
443	A OTROS ENTES PÚBLICOS		3.000.000										3.000.000
44317	TRANSPORTE DEFICITARIO		3.000.000										3.000.000



**9.- Detalle económico territorial por secciones y subprogramas**

SECCIÓN		06	MOVILIDAD Y TRANSFORMACIÓN DIGITAL										
SERVICIO		03	D.G. DE TRANSPORTES Y LOGÍSTICA										
PROGRAMA		453A	INFRAESTRUCTURA DEL TRANSPORTE										
SUBPROGRAMA		453A04	PROMOCIÓN Y ORDENACIÓN DEL TRANSPORTE										
SUBCONCEPTO		TERRITORIO	SIN TERRITORIALIZAR 0	ÁVILA 1	BURGOS 2	LEÓN 3	PALENCIA 4	SALAMANCA 5	SEGOVIA 6	SORIA 7	VALLADOLID 8	ZAMORA 9	TOTAL
46	A CORPORACIONES LOCALES					400.000							400.000
460	A CORPORACIONES LOCALES					400.000							400.000
46059	AYUDAS A ENTIDADES SUPRAMUNICIPALES					400.000							400.000
47	A EMPRESAS PRIVADAS		31.739.124										31.739.124
470	A EMPRESAS PRIVADAS		31.739.124										31.739.124
47006	TRANSPORTES DEFICITARIOS		31.739.124										31.739.124
	<b>TOTAL OPERACIONES CORRIENTES</b>		<b>36.828.075</b>	<b>234.850</b>	<b>281.733</b>	<b>793.687</b>	<b>222.854</b>	<b>348.052</b>	<b>347.200</b>	<b>321.865</b>	<b>378.472</b>	<b>304.411</b>	<b>40.061.199</b>
7	TRANSFERENCIAS DE CAPITAL		150.000										150.000
77	A EMPRESAS PRIVADAS		150.000										150.000
770	A EMPRESAS PRIVADAS		150.000										150.000
77094	MODERNIZACIÓN DEL SECTOR		150.000										150.000
	<b>TOTAL OPERACIONES DE CAPITAL</b>		<b>150.000</b>										<b>150.000</b>
	<b>TOTAL OPERACIONES NO FINANCIERAS</b>		<b>36.978.075</b>	<b>234.850</b>	<b>281.733</b>	<b>793.687</b>	<b>222.854</b>	<b>348.052</b>	<b>347.200</b>	<b>321.865</b>	<b>378.472</b>	<b>304.411</b>	<b>40.211.199</b>
	<b>TOTAL SUBPROGRAMA</b>		<b>36.978.075</b>	<b>234.850</b>	<b>281.733</b>	<b>793.687</b>	<b>222.854</b>	<b>348.052</b>	<b>347.200</b>	<b>321.865</b>	<b>378.472</b>	<b>304.411</b>	<b>40.211.199</b>
	<b>TOTAL PROGRAMA</b>		<b>47.662.499</b>	<b>234.850</b>	<b>2.781.733</b>	<b>2.319.344</b>	<b>222.854</b>	<b>616.465</b>	<b>347.200</b>	<b>456.865</b>	<b>378.472</b>	<b>354.411</b>	<b>55.374.693</b>
	<b>TOTAL SERVICIO</b>		<b>47.662.499</b>	<b>234.850</b>	<b>2.781.733</b>	<b>2.319.344</b>	<b>222.854</b>	<b>616.465</b>	<b>347.200</b>	<b>456.865</b>	<b>378.472</b>	<b>354.411</b>	<b>55.374.693</b>



## 9.- Detalle económico territorial por secciones y subprogramas

SECCIÓN		06	MOVILIDAD Y TRANSFORMACIÓN DIGITAL										
SERVICIO		04	D.G. TELECOMUNICACIONES Y ADMON DIGITAL										
PROGRAMA		491A	COMUNICACIONES										
SUBPROGRAMA		491A01	TECNOLOGÍAS INFORMAC.Y COMUNICACIONES ADM. REG.										
SUBCONCEPTO		TERRITORIO	SIN TERRITORIALIZAR 0	ÁVILA 1	BURGOS 2	LEÓN 3	PALENCIA 4	SALAMANCA 5	SEGOVIA 6	SORIA 7	VALLADOLID 8	ZAMORA 9	TOTAL
1	GASTOS DE PERSONAL		8.317.059			54.613							8.371.672
12	FUNCIONARIOS		332.296			38.444							370.740
120	RETRIBUCIONES BÁSICAS		176.190			23.631							199.821
12000	RETRIBUCIONES BÁSICAS		176.190			23.631							199.821
121	RETRIBUCIONES COMPLEMENTARIAS		156.106			14.813							170.919
12100	RETRIBUCIONES COMPLEMENTARIAS		146.515			14.813							161.328
12131	COMPLEMENTO DE CARRERA PROFESIONAL HORIZONTAL		9.591										9.591
13	LABORAL FIJO		5.992.203										5.992.203
130	RETRIBUCIONES BÁSICAS		4.026.596										4.026.596
13000	RETRIBUCIONES BÁSICAS		4.026.596										4.026.596
131	OTRAS REMUNERACIONES		1.965.607										1.965.607
13100	OTRAS REMUNERACIONES		1.777.157										1.777.157
13131	COMPLEMENTO DE CARRERA PROFESIONAL HORIZONTAL		188.450										188.450
16	INCENTIVOS AL RENDIMIENTO		39.322			5.004							44.326
160	PRODUCTIVIDAD		36.304			5.004							41.308
16000	PRODUCTIVIDAD		36.304			5.004							41.308
161	GRATIFICACIONES		3.018										3.018
16100	GRATIFICACIONES		3.018										3.018
17	CUOTAS Y PRESTACIONES A CARGO DE LA COMUNIDAD		1.953.238			11.165							1.964.403
170	SEGURIDAD SOCIAL PERSONAL LABORAL		1.865.083										1.865.083
17000	SEGURIDAD SOCIAL PERSONAL LABORAL		1.865.083										1.865.083





## 9.- Detalle económico territorial por secciones y subprogramas

SECCIÓN		06	MOVILIDAD Y TRANSFORMACIÓN DIGITAL										
SERVICIO		04	D.G. TELECOMUNICACIONES Y ADMON DIGITAL										
PROGRAMA		491A	COMUNICACIONES										
SUBPROGRAMA		491A01	TECNOLOGÍAS INFORMAC.Y COMUNICACIONES ADM. REG.										
SUBCONCEPTO		TERRITORIO	SIN TERRITORIALIZAR	ÁVILA	BURGOS	LEÓN	PALENCIA	SALAMANCA	SEGOVIA	SORIA	VALLADOLID	ZAMORA	TOTAL
			0	1	2	3	4	5	6	7	8	9	
171	SEGURIDAD SOCIAL PERSONAL NO LABORAL		88.155			11.165							99.320
17100	SEGURIDAD SOCIAL PERSONAL NO LABORAL		88.155			11.165							99.320
<b>2</b>	<b>GASTOS CORRIENTES EN BIENES Y SERVICIOS</b>		<b>4.472.086</b>										<b>4.472.086</b>
<b>21</b>	<b>REPARACIONES, MANTENIMIENTO Y CONSERVACIÓN</b>		<b>853.811</b>										<b>853.811</b>
213	MAQUINARIA, INSTALACIONES Y UTILLAJE		118.795										118.795
21300	MAQUINARIA, INSTALACIONES Y UTILLAJE		118.795										118.795
216	EQUIPOS PARA PROCESOS DE LA INFORMACIÓN		735.016										735.016
21600	EQUIPOS PARA PROCESOS DE LA INFORMACIÓN		735.016										735.016
<b>22</b>	<b>MATERIAL, SUMINISTROS Y OTROS</b>		<b>3.615.775</b>										<b>3.615.775</b>
220	MATERIAL DE OFICINA		6.000										6.000
22001	PRENSA,REVISTAS,LIBROS Y PUBLICACIONES		6.000										6.000
221	SUMINISTROS		6.118										6.118
22112	SUM.MATER.ELECTRÓN.,ELÉCTRICO Y DE COMUNICACIONES		6.118										6.118
222	COMUNICACIONES		3.580.417										3.580.417
22204	SERVICIOS DE TELECOMUNICACIONES		3.576.363										3.576.363
22299	OTRAS		4.054										4.054
226	GASTOS DIVERSOS		23.240										23.240
22699	OTROS GASTOS		23.240										23.240
<b>23</b>	<b>INDEMNIZACIONES POR RAZÓN DEL SERVICIO</b>		<b>2.500</b>										<b>2.500</b>
230	DIETAS		1.500										1.500
23000	DIETAS		1.500										1.500

**9.- Detalle económico territorial por secciones y subprogramas**

SECCIÓN		06	MOVILIDAD Y TRANSFORMACIÓN DIGITAL										
SERVICIO		04	D.G. TELECOMUNICACIONES Y ADMON DIGITAL										
PROGRAMA		491A	COMUNICACIONES										
SUBPROGRAMA		491A01	TECNOLOGÍAS INFORMAC.Y COMUNICACIONES ADM. REG.										
SUBCONCEPTO		TERRITORIO	SIN TERRITORIALIZAR 0	ÁVILA 1	BURGOS 2	LEÓN 3	PALENCIA 4	SALAMANCA 5	SEGOVIA 6	SORIA 7	VALLADOLID 8	ZAMORA 9	TOTAL
231	LOCOMOCIÓN		1.000										1.000
23100	LOCOMOCIÓN		1.000										1.000
	<b>TOTAL OPERACIONES CORRIENTES</b>		<b>12.789.145</b>			<b>54.613</b>							<b>12.843.758</b>
<b>6</b>	<b>INVERSIONES REALES</b>		<b>17.980.105</b>										<b>17.980.105</b>
<b>62</b>	<b>INVERS.NUEVAS FUNCIONAMIENTO OPERATIVO SERVICIOS</b>		<b>3.708.529</b>										<b>3.708.529</b>
627	EQUIPOS PARA PROCESOS DE LA INFORMACIÓN		3.708.529										3.708.529
62700	EQUIPOS PARA PROCESOS DE LA INFORMACIÓN		3.708.529										3.708.529
<b>63</b>	<b>INVERS.REPOSICIÓN FUNCIONAM. OPERATIVO SERVICIOS</b>		<b>399.174</b>										<b>399.174</b>
637	EQUIPOS PARA PROCESOS DE LA INFORMACIÓN		399.174										399.174
63700	EQUIPOS PARA PROCESOS DE LA INFORMACIÓN		399.174										399.174
<b>64</b>	<b>GASTOS DE INVERSIONES DE CARÁCTER INMATERIAL</b>		<b>13.872.402</b>										<b>13.872.402</b>
640	GASTOS DE INVESTIG.,DESARROLLO Y ESTUDIOS TÉCNICOS		7.579.748										7.579.748
64001	ESTUDIOS Y TRABAJOS TÉCNICOS		7.579.748										7.579.748
645	APLICACIONES INFORMÁTICAS		6.292.654										6.292.654
64500	APLICACIONES INFORMÁTICAS		6.292.654										6.292.654
	<b>TOTAL OPERACIONES DE CAPITAL</b>		<b>17.980.105</b>										<b>17.980.105</b>
	<b>TOTAL OPERACIONES NO FINANCIERAS</b>		<b>30.769.250</b>			<b>54.613</b>							<b>30.823.863</b>
	<b>TOTAL SUBPROGRAMA</b>		<b>30.769.250</b>			<b>54.613</b>							<b>30.823.863</b>

**9.- Detalle económico territorial por secciones y subprogramas**

SECCIÓN		06	MOVILIDAD Y TRANSFORMACIÓN DIGITAL										
SERVICIO		04	D.G. TELECOMUNICACIONES Y ADMON DIGITAL										
PROGRAMA		491A	COMUNICACIONES										
SUBPROGRAMA		491A02	PROMOCIÓN DE TELECOM. Y SOCIEDAD DE LA INFORMACIÓN										
SUBCONCEPTO		TERRITORIO	SIN TERRITORIALIZAR 0	ÁVILA 1	BURGOS 2	LEÓN 3	PALENCIA 4	SALAMANCA 5	SEGOVIA 6	SORIA 7	VALLADOLID 8	ZAMORA 9	TOTAL
1	GASTOS DE PERSONAL		965.805					50.629			50.629		1.067.063
10	ALTOS CARGOS		65.307										65.307
100	RETRIBUCIONES BÁSICAS		22.650										22.650
10000	RETRIBUCIONES BÁSICAS		22.650										22.650
101	OTRAS REMUNERACIONES		42.657										42.657
10100	OTRAS REMUNERACIONES		42.657										42.657
12	FUNCIONARIOS		644.085					35.274			35.274		714.633
120	RETRIBUCIONES BÁSICAS		328.306					20.461			20.461		369.228
12000	RETRIBUCIONES BÁSICAS		328.306					20.461			20.461		369.228
121	RETRIBUCIONES COMPLEMENTARIAS		315.779					14.813			14.813		345.405
12100	RETRIBUCIONES COMPLEMENTARIAS		296.665					14.813			14.813		326.291
12131	COMPLEMENTO DE CARRERA PROFESIONAL HORIZONTAL		19.114										19.114
16	INCENTIVOS AL RENDIMIENTO		80.927					5.004			5.004		90.935
160	PRODUCTIVIDAD		80.927					5.004			5.004		90.935
16000	PRODUCTIVIDAD		80.927					5.004			5.004		90.935
17	CUOTAS Y PRESTACIONES A CARGO DE LA COMUNIDAD		175.486					10.351			10.351		196.188
171	SEGURIDAD SOCIAL PERSONAL NO LABORAL		175.486					10.351			10.351		196.188
17100	SEGURIDAD SOCIAL PERSONAL NO LABORAL		175.486					10.351			10.351		196.188
2	GASTOS CORRIENTES EN BIENES Y SERVICIOS		250.450										250.450
22	MATERIAL, SUMINISTROS Y OTROS		227.226										227.226



## 9.- Detalle económico territorial por secciones y subprogramas

SECCIÓN		06	MOVILIDAD Y TRANSFORMACIÓN DIGITAL									
SERVICIO		04	D.G. TELECOMUNICACIONES Y ADMON DIGITAL									
PROGRAMA		491A	COMUNICACIONES									
SUBPROGRAMA		491A02	PROMOCIÓN DE TELECOM. Y SOCIEDAD DE LA INFORMACIÓN									
SUBCONCEPTO	TERRITORIO	SIN TERRITORIALIZAR 0	ÁVILA 1	BURGOS 2	LEÓN 3	PALENCIA 4	SALAMANCA 5	SEGOVIA 6	SORIA 7	VALLADOLID 8	ZAMORA 9	TOTAL
220	MATERIAL DE OFICINA	5.000										5.000
22000	ORDINARIO NO INVENTARIABLE	3.500										3.500
22001	PRENSA,REVISTAS,LIBROS Y PUBLICACIONES	1.500										1.500
223	TRANSPORTES	1.219										1.219
22300	TRANSPORTES	1.219										1.219
224	PRIMAS DE SEGUROS	726										726
22400	PRIMAS DE SEGUROS	726										726
225	TRIBUTOS	186.000										186.000
22503	OTRAS TASAS	186.000										186.000
226	GASTOS DIVERSOS	23.881										23.881
22603	JURÍDICOS Y CONTENCIOSOS	1.500										1.500
22606	REUNIONES, CONFERENCIA Y CURSOS	15.231										15.231
22608	GASTOS DE INSERCIONES EN BOLETINES OFICIALES	1.200										1.200
22699	OTROS GASTOS	5.950										5.950
227	TRABAJOS REALIZADOS POR OTRAS EMPRESAS Y PROFES.	10.400										10.400
22706	ESTUDIOS Y TRABAJOS TÉCNICOS	5.450										5.450
22799	OTROS	4.950										4.950
<b>23</b>	<b>INDEMNIZACIONES POR RAZÓN DEL SERVICIO</b>	<b>23.224</b>										<b>23.224</b>
230	DIETAS	5.000										5.000
23000	DIETAS	5.000										5.000
231	LOCOMOCIÓN	1.500										1.500
23100	LOCOMOCIÓN	1.500										1.500



**9.- Detalle económico territorial por secciones y subprogramas**

<b>SECCIÓN</b>		<b>06</b>	<b>MOVILIDAD Y TRANSFORMACIÓN DIGITAL</b>										
<b>SERVICIO</b>		<b>04</b>	<b>D.G. TELECOMUNICACIONES Y ADMON DIGITAL</b>										
<b>PROGRAMA</b>		<b>491A</b>	<b>COMUNICACIONES</b>										
<b>SUBPROGRAMA</b>		<b>491A02</b>	<b>PROMOCIÓN DE TELECOM. Y SOCIEDAD DE LA INFORMACIÓN</b>										
<b>SUBCONCEPTO</b>		<b>TERRITORIO</b>	<b>SIN TERRITORIALIZAR</b>	<b>ÁVILA</b>	<b>BURGOS</b>	<b>LEÓN</b>	<b>PALENCIA</b>	<b>SALAMANCA</b>	<b>SEGOVIA</b>	<b>SORIA</b>	<b>VALLADOLID</b>	<b>ZAMORA</b>	<b>TOTAL</b>
			<b>0</b>	<b>1</b>	<b>2</b>	<b>3</b>	<b>4</b>	<b>5</b>	<b>6</b>	<b>7</b>	<b>8</b>	<b>9</b>	
233	OTRAS INDEMNIZACIONES		16.724										16.724
23300	OTRAS INDEMNIZACIONES		16.724										16.724
<b>4</b>	<b>TRANSFERENCIAS CORRIENTES</b>		<b>789.600</b>										<b>789.600</b>
<b>48</b>	<b>A FAMILIAS E INSTITUCIONES SIN FINES DE LUCRO</b>		<b>789.600</b>										<b>789.600</b>
480	A FAMILIAS E INSTITUCIONES SIN FINES DE LUCRO		789.600										789.600
4801R	BANDA ANCHA FAMILIAS		789.600										789.600
	<b>TOTAL OPERACIONES CORRIENTES</b>		<b>2.005.855</b>					<b>50.629</b>			<b>50.629</b>		<b>2.107.113</b>
<b>6</b>	<b>INVERSIONES REALES</b>		<b>14.063.624</b>									<b>5.000</b>	<b>14.068.624</b>
<b>61</b>	<b>INVERS.REPOSICIÓN INFRASTRUCT.Y BIENES USO GRAL.</b>		<b>5.214.778</b>										<b>5.214.778</b>
611	INFRAESTRUCTURAS Y BIENES DESTINADOS AL USO GENERA		5.214.778										5.214.778
61101	EJECUCIÓN DE OBRA		5.214.778										5.214.778
<b>62</b>	<b>INVERS.NUEVAS FUNCIONAMIENTO OPERATIVO SERVICIOS</b>		<b>4.656.037</b>									<b>5.000</b>	<b>4.661.037</b>
627	EQUIPOS PARA PROCESOS DE LA INFORMACIÓN		4.656.037									5.000	4.661.037
62700	EQUIPOS PARA PROCESOS DE LA INFORMACIÓN		4.656.037									5.000	4.661.037
<b>64</b>	<b>GASTOS DE INVERSIONES DE CARÁCTER INMATERIAL</b>		<b>4.192.809</b>										<b>4.192.809</b>
640	GASTOS DE INVESTIG.,DESARROLLO Y ESTUDIOS TÉCNICOS		4.023.161										4.023.161
64001	ESTUDIOS Y TRABAJOS TÉCNICOS		4.023.161										4.023.161
641	CAMPAÑAS DE PROMOCIÓN		169.648										169.648
64100	CAMPAÑAS DE PROMOCIÓN		169.648										169.648
<b>7</b>	<b>TRANSFERENCIAS DE CAPITAL</b>		<b>34.125.260</b>			<b>7.100.000</b>							<b>41.225.260</b>

**9.- Detalle económico territorial por secciones y subprogramas**

SECCIÓN		06	MOVILIDAD Y TRANSFORMACIÓN DIGITAL										
SERVICIO		04	D.G. TELECOMUNICACIONES Y ADMON DIGITAL										
PROGRAMA		491A	COMUNICACIONES										
SUBPROGRAMA		491A02	PROMOCIÓN DE TELECOM. Y SOCIEDAD DE LA INFORMACIÓN										
SUBCONCEPTO		TERRITORIO	SIN TERRITORIALIZAR	ÁVILA	BURGOS	LEÓN	PALENCIA	SALAMANCA	SEGOVIA	SORIA	VALLADOLID	ZAMORA	TOTAL
			0	1	2	3	4	5	6	7	8	9	
74	A EMPRESAS PÚBLICAS Y OTROS ENTES PÚBLICOS					7.100.000							7.100.000
744	A FUNDACIONES PÚBLICAS DE LA COMUNIDAD DE C. Y L.					7.100.000							7.100.000
74414	FUNDACIÓN CENTRO DE SUPERCOMPUTACIÓN DE C. Y L.					7.100.000							7.100.000
76	A CORPORACIONES LOCALES		500.000										500.000
760	A CORPORACIONES LOCALES		500.000										500.000
7601L	EXTENSIÓN INFRAESTRUCTURAS TELECOMUNICACIONES		500.000										500.000
77	A EMPRESAS PRIVADAS		29.620.860										29.620.860
770	A EMPRESAS PRIVADAS		29.620.860										29.620.860
7700U	TDT CONTENIDOS INTERÉS PÚBLICO		20.235.000										20.235.000
77074	EXTENSIÓN SERVICIOS SOCIEDAD DE LA INFORMACIÓN		9.385.860										9.385.860
78	A FAMILIAS E INSTITUCIONES SIN FINES DE LUCRO		4.004.400										4.004.400
780	A FAMILIAS E INSTITUCIONES SIN FINES DE LUCRO		4.004.400										4.004.400
7803H	EXTENSIÓN SERVICIOS SOCIEDAD DE LA INFORMACIÓN		4.004.400										4.004.400
	TOTAL OPERACIONES DE CAPITAL		48.188.884			7.100.000						5.000	55.293.884
	TOTAL OPERACIONES NO FINANCIERAS		50.194.739			7.100.000		50.629			50.629	5.000	57.400.997
	<b>TOTAL SUBPROGRAMA</b>		50.194.739			7.100.000		50.629			50.629	5.000	57.400.997
	<b>TOTAL PROGRAMA</b>		80.963.989			7.154.613		50.629			50.629	5.000	88.224.860
	<b>TOTAL SERVICIO</b>		80.963.989			7.154.613		50.629			50.629	5.000	88.224.860
	<b>TOTAL SECCIÓN</b>		164.953.698	8.531.979	17.398.991	24.173.973	14.552.282	8.416.992	22.482.761	13.411.300	9.986.649	8.671.142	292.579.767



1.2.7  
07.EDUCACIÓN

**9.- Detalle económico territorial por secciones y subprogramas**

SECCIÓN		07	EDUCACIÓN										
SERVICIO		01	SECRETARÍA GENERAL										
PROGRAMA		321A	ADMINISTRACIÓN GENERAL DE EDUCACIÓN										
SUBPROGRAMA		321A01	DIRECCIÓN Y SERVICIOS GENERALES DE EDUCACIÓN										
SUBCONCEPTO		TERRITORIO	SIN TERRITORIALIZAR 0	ÁVILA 1	BURGOS 2	LEÓN 3	PALENCIA 4	SALAMANCA 5	SEGOVIA 6	SORIA 7	VALLADOLID 8	ZAMORA 9	TOTAL
1	GASTOS DE PERSONAL		6.272.353	2.788.941	4.501.373	5.349.368	2.912.600	4.774.215	3.013.942	2.435.729	5.471.635	3.183.429	40.703.585
10	ALTOS CARGOS		157.679										157.679
100	RETRIBUCIONES BÁSICAS		47.578										47.578
10000	RETRIBUCIONES BÁSICAS		47.578										47.578
101	OTRAS REMUNERACIONES		110.101										110.101
10100	OTRAS REMUNERACIONES		110.101										110.101
12	FUNCIONARIOS		2.442.906	1.865.530	3.084.211	3.749.960	1.903.232	3.261.127	1.895.263	1.726.001	3.737.818	2.249.257	25.915.305
120	RETRIBUCIONES BÁSICAS		1.365.135	1.158.000	1.923.745	2.340.884	1.172.899	2.021.184	1.174.457	1.073.211	2.300.730	1.409.762	15.940.007
12000	RETRIBUCIONES BÁSICAS		1.365.135	1.158.000	1.923.745	2.340.884	1.172.899	2.021.184	1.174.457	1.073.211	2.300.730	1.409.762	15.940.007
121	RETRIBUCIONES COMPLEMENTARIAS		1.077.771	707.530	1.160.466	1.409.076	730.333	1.239.943	720.806	652.790	1.437.088	839.495	9.975.298
12100	RETRIBUCIONES COMPLEMENTARIAS		1.004.555	668.037	1.104.940	1.329.550	688.076	1.170.386	688.805	621.177	1.365.185	796.045	9.436.756
12131	COMPLEMENTO DE CARRERA PROFESIONAL HORIZONTAL		73.216	39.493	55.526	79.526	42.257	69.557	32.001	31.613	71.903	43.450	538.542
13	LABORAL FIJO		2.006.460	254.257	266.519	272.349	285.163	347.458	358.790	150.627	341.397	126.012	4.409.032
130	RETRIBUCIONES BÁSICAS		1.410.229	199.635	212.989	216.015	226.143	272.626	284.699	115.581	264.306	92.325	3.294.548
13000	RETRIBUCIONES BÁSICAS		1.410.229	199.635	212.989	216.015	226.143	272.626	284.699	115.581	264.306	92.325	3.294.548
131	OTRAS REMUNERACIONES		596.231	54.622	53.530	56.334	59.020	74.832	74.091	35.046	77.091	33.687	1.114.484
13100	OTRAS REMUNERACIONES		538.116	49.544	47.386	53.154	53.141	65.912	64.000	32.242	67.906	32.627	1.004.028
13131	COMPLEMENTO DE CARRERA PROFESIONAL HORIZONTAL		58.115	5.078	6.144	3.180	5.879	8.920	10.091	2.804	9.185	1.060	110.456
14	LABORAL EVENTUAL		70.645										70.645
140	RETRIBUCIONES BÁSICAS		45.140										45.140
14000	RETRIBUCIONES BÁSICAS		45.140										45.140



**9.- Detalle económico territorial por secciones y subprogramas**

SECCIÓN		07	EDUCACIÓN										
SERVICIO		01	SECRETARÍA GENERAL										
PROGRAMA		321A	ADMINISTRACIÓN GENERAL DE EDUCACIÓN										
SUBPROGRAMA		321A01	DIRECCIÓN Y SERVICIOS GENERALES DE EDUCACIÓN										
SUBCONCEPTO		TERRITORIO	SIN TERRITORIALIZAR 0	ÁVILA 1	BURGOS 2	LEÓN 3	PALENCIA 4	SALAMANCA 5	SEGOVIA 6	SORIA 7	VALLADOLID 8	ZAMORA 9	TOTAL
141	OTRAS REMUNERACIONES		25.505										25.505
14100	OTRAS REMUNERACIONES		23.798										23.798
14131	COMPLEMENTO DE CARRERA PROFESIONAL HORIZONTAL		1.707										1.707
<b>16</b>	<b>INCENTIVOS AL RENDIMIENTO</b>		<b>358.012</b>	<b>214.674</b>	<b>365.226</b>	<b>438.598</b>	<b>219.684</b>	<b>375.180</b>	<b>221.320</b>	<b>200.846</b>	<b>433.971</b>	<b>260.728</b>	<b>3.088.239</b>
160	PRODUCTIVIDAD		283.313	214.674	365.226	438.598	219.684	375.180	221.320	200.846	433.971	260.728	3.013.540
16000	PRODUCTIVIDAD		283.313	214.674	365.226	438.598	219.684	375.180	221.320	200.846	433.971	260.728	3.013.540
161	GRATIFICACIONES		74.699										74.699
16100	GRATIFICACIONES		74.699										74.699
<b>17</b>	<b>CUOTAS Y PRESTACIONES A CARGO DE LA COMUNIDAD</b>		<b>1.207.651</b>	<b>454.480</b>	<b>785.417</b>	<b>888.461</b>	<b>504.521</b>	<b>790.450</b>	<b>538.569</b>	<b>358.255</b>	<b>958.449</b>	<b>547.432</b>	<b>7.033.685</b>
170	SEGURIDAD SOCIAL PERSONAL LABORAL		644.826	79.285	84.068	86.045	93.683	108.869	116.090	47.284	107.460	38.436	1.406.046
17000	SEGURIDAD SOCIAL PERSONAL LABORAL		644.826	79.285	84.068	86.045	93.683	108.869	116.090	47.284	107.460	38.436	1.406.046
171	SEGURIDAD SOCIAL PERSONAL NO LABORAL		562.825	375.195	701.349	802.416	410.838	681.581	422.479	310.971	850.989	508.996	5.627.639
17100	SEGURIDAD SOCIAL PERSONAL NO LABORAL		562.825	375.195	701.349	802.416	410.838	681.581	422.479	310.971	850.989	508.996	5.627.639
<b>18</b>	<b>OTROS GASTOS SOCIALES A CARGO DE LA COMUNIDAD</b>		<b>29.000</b>										<b>29.000</b>
180	FORMACIÓN Y PERFECCIONAMIENTO DEL PERSONAL		4.000										4.000
18000	FORMACIÓN Y PERFECCIONAMIENTO DEL PERSONAL		4.000										4.000
185	SEGUROS		25.000										25.000
18500	SEGUROS		25.000										25.000
<b>2</b>	<b>GASTOS CORRIENTES EN BIENES Y SERVICIOS</b>		<b>2.700.225</b>	<b>225.329</b>	<b>462.502</b>	<b>336.161</b>	<b>220.935</b>	<b>74.050</b>	<b>190.495</b>	<b>202.010</b>	<b>138.220</b>	<b>57.305</b>	<b>4.607.232</b>
<b>20</b>	<b>ARRENDAMIENTOS Y CÁNONES</b>		<b>23.407</b>		<b>213.737</b>	<b>75.436</b>					<b>13.500</b>		<b>326.080</b>
202	ARRENDAMIENTOS DE EDIFICIOS Y OTRAS CONSTRUCCIONES		21.407		213.737	75.436							310.580

**9.- Detalle económico territorial por secciones y subprogramas**

SECCIÓN		07	EDUCACIÓN									
SERVICIO		01	SECRETARÍA GENERAL									
PROGRAMA		321A	ADMINISTRACIÓN GENERAL DE EDUCACIÓN									
SUBPROGRAMA		321A01	DIRECCIÓN Y SERVICIOS GENERALES DE EDUCACIÓN									
SUBCONCEPTO	TERRITORIO	SIN TERRITORIALIZAR 0	ÁVILA 1	BURGOS 2	LEÓN 3	PALENCIA 4	SALAMANCA 5	SEGOVIA 6	SORIA 7	VALLADOLID 8	ZAMORA 9	TOTAL
20200	ARRENDAMIENTOS DE EDIFICIOS Y OTRAS CONSTRUCCIONES	21.407		213.737	75.436							310.580
203	ARRENDAMIENTOS MAQUINARIA, INSTALACIONES Y UTILLAJE	2.000										2.000
20300	ARRENDAMIENTOS MAQUINARIA, INSTALACIONES Y UTILLAJE	2.000										2.000
205	ARRENDAMIENTOS DE MOBILIARIO Y ENSERES									13.500		13.500
20500	ARRENDAMIENTOS DE MOBILIARIO Y ENSERES									13.500		13.500
<b>21</b>	<b>REPARACIONES, MANTENIMIENTO Y CONSERVACIÓN</b>	<b>151.118</b>	<b>39.600</b>	<b>39.000</b>	<b>17.700</b>	<b>22.000</b>	<b>17.350</b>	<b>24.200</b>	<b>12.000</b>	<b>3.200</b>	<b>13.130</b>	<b>339.298</b>
212	EDIFICIOS Y OTRAS CONSTRUCCIONES	21.000	10.000	17.000	1.900	3.000		15.000	4.000		500	72.400
21200	EDIFICIOS Y OTRAS CONSTRUCCIONES	21.000	10.000	17.000	1.900	3.000		15.000	4.000		500	72.400
213	MAQUINARIA, INSTALACIONES Y UTILLAJE	25.000	20.200	2.000	3.000	7.000	1.000		5.000	1.000	500	64.700
21300	MAQUINARIA, INSTALACIONES Y UTILLAJE	25.000	20.200	2.000	3.000	7.000	1.000		5.000	1.000	500	64.700
214	ELEMENTOS DE TRANSPORTE	15.000	1.200	2.000	600	1.000	900	700	3.000	600	800	25.800
21400	ELEMENTOS DE TRANSPORTE	15.000	1.200	2.000	600	1.000	900	700	3.000	600	800	25.800
215	MOBILIARIO Y ENSERES	12.000		16.000	12.000	11.000	15.000	8.500			11.000	85.500
21500	MOBILIARIO Y ENSERES	12.000		16.000	12.000	11.000	15.000	8.500			11.000	85.500
216	EQUIPOS PARA PROCESOS DE LA INFORMACIÓN	46.518	8.200	2.000	200		450			1.600	330	59.298
21600	EQUIPOS PARA PROCESOS DE LA INFORMACIÓN	46.518	8.200	2.000	200		450			1.600	330	59.298
219	OTRO INMOVILIZADO MATERIAL	31.600										31.600
21900	OTRO INMOVILIZADO MATERIAL	31.600										31.600
<b>22</b>	<b>MATERIAL, SUMINISTROS Y OTROS</b>	<b>2.500.700</b>	<b>171.229</b>	<b>197.765</b>	<b>221.025</b>	<b>186.935</b>	<b>44.700</b>	<b>158.595</b>	<b>174.010</b>	<b>110.120</b>	<b>33.575</b>	<b>3.798.654</b>
220	MATERIAL DE OFICINA	425.350	15.500	16.700	23.400	19.500	17.800	16.750	33.300	25.785	14.360	608.445
22000	ORDINARIO NO INVENTARIABLE	30.000	10.000	15.000	15.500	11.500	16.000	13.000	14.000	13.000	11.550	149.550
22001	PRENSA, REVISTAS, LIBROS Y PUBLICACIONES	317.350	500	1.300	400	1.400	800	1.250	1.300	285	500	325.085



## 9.- Detalle económico territorial por secciones y subprogramas

SECCIÓN		07	EDUCACIÓN									
SERVICIO		01	SECRETARÍA GENERAL									
PROGRAMA		321A	ADMINISTRACIÓN GENERAL DE EDUCACIÓN									
SUBPROGRAMA		321A01	DIRECCIÓN Y SERVICIOS GENERALES DE EDUCACIÓN									
SUBCONCEPTO	TERRITORIO	SIN TERRITORIALIZAR 0	ÁVILA 1	BURGOS 2	LEÓN 3	PALENCIA 4	SALAMANCA 5	SEGOVIA 6	SORIA 7	VALLADOLID 8	ZAMORA 9	TOTAL
22002	MATERIAL INFORMÁTICO NO INVENTARIABLE	78.000	5.000	400	7.500	6.600	1.000	2.500	18.000	12.500	2.310	133.810
221	SUMINISTROS	594.600	109.700	102.850	87.750	98.010	8.800	103.320	73.100	9.200	4.650	1.191.980
22100	ENERGÍA ELÉCTRICA	330.000	60.000	100.000	54.000	52.000		62.000	40.000		550	698.550
22101	AGUA	21.000		250		500	3.500	1.320	600			27.170
22102	GAS Y CALEFACCIÓN	184.000	40.000		24.000	40.000		32.000	25.000			345.000
22103	COMBUSTIBLE PARA VEHÍCULOS	45.000	2.700	2.000	2.500	2.400	3.500	2.000	5.000	700	1.900	67.700
22104	VESTUARIO	600	600		250	400		1.300				3.150
22111	SUM.REPUEST.MAQUINARIA,UTILLAJE Y ELEM.TRANSPORTE	4.000	700	300	2.000	1.450		1.200			550	10.200
22112	SUM.MATER.ELECTRÓN.,ELÉCTRICO Y DE COMUNICACIONES	7.000	1.700	300	3.000	260						12.260
22199	OTROS SUMINISTROS	3.000	4.000		2.000	1.000	1.800	3.500	2.500	8.500	1.650	27.950
222	COMUNICACIONES	344.050	13.000	15.000	27.000	13.000	16.000	15.000	13.000	18.000	13.200	487.250
22201	POSTALES Y TELEGRÁFICAS	75.000	13.000	15.000	27.000	13.000	16.000	15.000	13.000	18.000	13.200	218.200
22204	SERVICIOS DE TELECOMUNICACIONES	269.050										269.050
223	TRANSPORTES	1.000	1.200	800				1.100				4.100
22300	TRANSPORTES	1.000	1.200	800				1.100				4.100
224	PRIMAS DE SEGUROS	13.500										13.500
22400	PRIMAS DE SEGUROS	13.500										13.500
225	TRIBUTOS	11.550	6.905	65	13.875	6.725	100	18.925	1.110	135	210	59.600
22500	I.B.I.	9.100	5.200		10.000	4.800		14.280				43.380
22501	IMPUESTO DE CIRCULACIÓN DE VEHÍCULOS	1.600	70	65	75	65	100	85	200	75	150	2.485
22502	I.T.V.	500	60			60		60	60	60	60	860
22503	OTRAS TASAS	350	1.575		3.800	1.800		4.500	850			12.875

**9.- Detalle económico territorial por secciones y subprogramas**

SECCIÓN		07	EDUCACIÓN									
SERVICIO		01	SECRETARÍA GENERAL									
PROGRAMA		321A	ADMINISTRACIÓN GENERAL DE EDUCACIÓN									
SUBPROGRAMA		321A01	DIRECCIÓN Y SERVICIOS GENERALES DE EDUCACIÓN									
SUBCONCEPTO	TERRITORIO	SIN TERRITORIALIZAR 0	ÁVILA 1	BURGOS 2	LEÓN 3	PALENCIA 4	SALAMANCA 5	SEGOVIA 6	SORIA 7	VALLADOLID 8	ZAMORA 9	TOTAL
226	GASTOS DIVERSOS	39.000										39.000
22601	ATENCIONES PROTOCOLARIAS Y REPRESENTATIVAS	10.000										10.000
22603	JURÍDICOS Y CONTENCIOSOS	10.000										10.000
22606	REUNIONES, CONFERENCIA Y CURSOS	12.000										12.000
22699	OTROS GASTOS	7.000										7.000
227	TRABAJOS REALIZADOS POR OTRAS EMPRESAS Y PROFES.	1.071.650	24.924	62.350	69.000	49.700	2.000	3.500	53.500	57.000	1.155	1.394.779
22700	LIMPIEZA Y ASEO	300.000	20.224	62.350	69.000	48.300		3.500	53.500	52.000	1.100	609.974
22701	SEGURIDAD	361.900	1.450			900						364.250
22704	CUSTODIA, DEPÓSITO Y ALMACENAJE.		750									750
22706	ESTUDIOS Y TRABAJOS TÉCNICOS	105.600										105.600
22707	GESTIÓN Y RECAUDACIÓN TRIBUTARIA										55	55
22799	OTROS	304.150	2.500			500	2.000			5.000		314.150
<b>23</b>	<b>INDEMNIZACIONES POR RAZÓN DEL SERVICIO</b>	<b>25.000</b>	<b>14.500</b>	<b>12.000</b>	<b>22.000</b>	<b>12.000</b>	<b>12.000</b>	<b>7.700</b>	<b>16.000</b>	<b>11.400</b>	<b>10.600</b>	<b>143.200</b>
230	DIETAS	12.000	3.500	2.000	2.000	2.000	2.000	700	4.000	2.100	2.100	32.400
23000	DIETAS	12.000	3.500	2.000	2.000	2.000	2.000	700	4.000	2.100	2.100	32.400
231	LOCOMOCIÓN	3.000	11.000	10.000	20.000	10.000	10.000	7.000	12.000	9.300	8.500	100.800
23100	LOCOMOCIÓN	3.000	11.000	10.000	20.000	10.000	10.000	7.000	12.000	9.300	8.500	100.800
233	OTRAS INDEMNIZACIONES	10.000										10.000
23300	OTRAS INDEMNIZACIONES	10.000										10.000
	<b>TOTAL OPERACIONES CORRIENTES</b>	<b>8.972.578</b>	<b>3.014.270</b>	<b>4.963.875</b>	<b>5.685.529</b>	<b>3.133.535</b>	<b>4.848.265</b>	<b>3.204.437</b>	<b>2.637.739</b>	<b>5.609.855</b>	<b>3.240.734</b>	<b>45.310.817</b>
<b>6</b>	<b>INVERSIONES REALES</b>	<b>3.398.147</b>										<b>3.398.147</b>



## 9.- Detalle económico territorial por secciones y subprogramas

SECCIÓN		07	EDUCACIÓN										
SERVICIO		01	SECRETARÍA GENERAL										
PROGRAMA		321A	ADMINISTRACIÓN GENERAL DE EDUCACIÓN										
SUBPROGRAMA		321A01	DIRECCIÓN Y SERVICIOS GENERALES DE EDUCACIÓN										
SUBCONCEPTO		TERRITORIO	SIN TERRITORIALIZAR	ÁVILA	BURGOS	LEÓN	PALENCIA	SALAMANCA	SEGOVIA	SORIA	VALLADOLID	ZAMORA	TOTAL
			0	1	2	3	4	5	6	7	8	9	
62	INVERS.NUEVAS FUNCIONAMIENTO OPERATIVO SERVICIOS		261.965										261.965
621	CONSTRUCCIONES		48.400										48.400
62100	CONSTRUCCIONES		48.400										48.400
626	MOBILIARIO		52.565										52.565
62600	MOBILIARIO		52.565										52.565
627	EQUIPOS PARA PROCESOS DE LA INFORMACIÓN		161.000										161.000
62700	EQUIPOS PARA PROCESOS DE LA INFORMACIÓN		161.000										161.000
63	INVERS.REPOSICIÓN FUNCIONAM. OPERATIVO SERVICIOS		625.600										625.600
631	CONSTRUCCIONES		69.500										69.500
63100	CONSTRUCCIONES		69.500										69.500
633	MAQUINARIA, INSTALACIONES Y UTILLAJE		186.150										186.150
63301	INSTALACIONES TÉCNICAS		186.150										186.150
636	MOBILIARIO		45.284										45.284
63600	MOBILIARIO		45.284										45.284
637	EQUIPOS PARA PROCESOS DE LA INFORMACIÓN		245.100										245.100
63700	EQUIPOS PARA PROCESOS DE LA INFORMACIÓN		245.100										245.100
638	ELEMENTOS DE TRANSPORTE		75.000										75.000
63800	ELEMENTOS DE TRANSPORTE		75.000										75.000
639	OTRO INMOVILIZADO MATERIAL		4.566										4.566
63900	OTRO INMOVILIZADO MATERIAL		4.566										4.566
64	GASTOS DE INVERSIONES DE CARÁCTER INMATERIAL		2.510.582										2.510.582

**9.- Detalle económico territorial por secciones y subprogramas**

SECCIÓN		07	EDUCACIÓN										
SERVICIO		01	SECRETARÍA GENERAL										
PROGRAMA		321A	ADMINISTRACIÓN GENERAL DE EDUCACIÓN										
SUBPROGRAMA		321A01	DIRECCIÓN Y SERVICIOS GENERALES DE EDUCACIÓN										
SUBCONCEPTO		TERRITORIO	SIN TERRITORIALIZAR	ÁVILA	BURGOS	LEÓN	PALENCIA	SALAMANCA	SEGOVIA	SORIA	VALLADOLID	ZAMORA	TOTAL
			0	1	2	3	4	5	6	7	8	9	
640	GASTOS DE INVESTIG.,DESARROLLO Y ESTUDIOS TÉCNICOS		10.000										10.000
64001	ESTUDIOS Y TRABAJOS TÉCNICOS		10.000										10.000
645	APLICACIONES INFORMÁTICAS		2.500.582										2.500.582
64500	APLICACIONES INFORMÁTICAS		2.500.582										2.500.582
	<b>TOTAL OPERACIONES DE CAPITAL</b>		<b>3.398.147</b>										<b>3.398.147</b>
	<b>TOTAL OPERACIONES NO FINANCIERAS</b>		<b>12.370.725</b>	<b>3.014.270</b>	<b>4.963.875</b>	<b>5.685.529</b>	<b>3.133.535</b>	<b>4.848.265</b>	<b>3.204.437</b>	<b>2.637.739</b>	<b>5.609.855</b>	<b>3.240.734</b>	<b>48.708.964</b>
<b>8</b>	<b>ACTIVOS FINANCIEROS</b>		<b>37.564</b>										<b>37.564</b>
<b>83</b>	<b>CONCESIÓN DE PRÉSTAMOS FUERA DEL SECTOR PÚBLICO</b>		<b>37.564</b>										<b>37.564</b>
830	PRÉSTAMOS A CORTO PLAZO		9.000										9.000
83003	ANTICIPOS AL PERSONAL		9.000										9.000
831	PRÉSTAMOS A LARGO PLAZO		28.564										28.564
83103	ANTICIPOS AL PERSONAL		28.564										28.564
	<b>TOTAL OPERACIONES FINANCIERAS</b>		<b>37.564</b>										<b>37.564</b>
	<b>TOTAL SUBPROGRAMA</b>		<b>12.408.289</b>	<b>3.014.270</b>	<b>4.963.875</b>	<b>5.685.529</b>	<b>3.133.535</b>	<b>4.848.265</b>	<b>3.204.437</b>	<b>2.637.739</b>	<b>5.609.855</b>	<b>3.240.734</b>	<b>48.746.528</b>
	<b>TOTAL PROGRAMA</b>		<b>12.408.289</b>	<b>3.014.270</b>	<b>4.963.875</b>	<b>5.685.529</b>	<b>3.133.535</b>	<b>4.848.265</b>	<b>3.204.437</b>	<b>2.637.739</b>	<b>5.609.855</b>	<b>3.240.734</b>	<b>48.746.528</b>



## 9.- Detalle económico territorial por secciones y subprogramas

<b>SECCIÓN</b>	<b>07</b>	<b>EDUCACIÓN</b>										
<b>SERVICIO</b>	<b>01</b>	<b>SECRETARÍA GENERAL</b>										
<b>PROGRAMA</b>	<b>322A</b>	<b>ENSEÑANZA ESCOLAR</b>										
<b>SUBPROGRAMA</b>	<b>322A02</b>	<b>EDUC.SECUNDARIA,F.P.,EDUC.ESP.,ENS.ART.E IDIOMAS</b>										
<b>SUBCONCEPTO</b>		<b>SIN TERRITORIALIZAR</b>	<b>ÁVILA</b>	<b>BURGOS</b>	<b>LEÓN</b>	<b>PALENCIA</b>	<b>SALAMANCA</b>	<b>SEGOVIA</b>	<b>SORIA</b>	<b>VALLADOLID</b>	<b>ZAMORA</b>	<b>TOTAL</b>
<b>TERRITORIO</b>		<b>0</b>	<b>1</b>	<b>2</b>	<b>3</b>	<b>4</b>	<b>5</b>	<b>6</b>	<b>7</b>	<b>8</b>	<b>9</b>	
4	TRANSFERENCIAS CORRIENTES	3.390.494										3.390.494
44	A EMPRESAS PÚBLICAS Y OTROS ENTES PÚBLICOS	3.390.494										3.390.494
444	A FUNDACIONES PÚBLICAS DE LA COMUNIDAD DE C. Y L.	3.390.494										3.390.494
44401	FUNDAC.UNIVERSIDADES Y ENSEÑANZAS SUPERIORES C.Y L	3.390.494										3.390.494
	<b>TOTAL OPERACIONES CORRIENTES</b>	<b>3.390.494</b>										<b>3.390.494</b>
	<i>TOTAL SUBPROGRAMA</i>	<i>3.390.494</i>										<i>3.390.494</i>
	<i>TOTAL PROGRAMA</i>	<i>3.390.494</i>										<i>3.390.494</i>



## 9.- Detalle económico territorial por secciones y subprogramas

SECCIÓN 07 EDUCACIÓN  
SERVICIO 01 SECRETARÍA GENERAL  
PROGRAMA 467B INVESTIGACIÓN Y DESARROLLO EN SECTORES  
SUBPROGRAMA 467B05 INNOVACIÓN

SUBCONCEPTO		SIN TERRITORIALIZAR	ÁVILA	BURGOS	LEÓN	PALENCIA	SALAMANCA	SEGOVIA	SORIA	VALLADOLID	ZAMORA	TOTAL
TERRITORIO		0	1	2	3	4	5	6	7	8	9	
4	TRANSFERENCIAS CORRIENTES	599.052										599.052
44	A EMPRESAS PÚBLICAS Y OTROS ENTES PÚBLICOS	599.052										599.052
444	A FUNDACIONES PÚBLICAS DE LA COMUNIDAD DE C. Y L.	599.052										599.052
44401	FUNDAC.UNIVERSIDADES Y ENSEÑANZAS SUPERIORES C.Y L	599.052										599.052
	<b>TOTAL OPERACIONES CORRIENTES</b>	<b>599.052</b>										<b>599.052</b>
	<i>TOTAL SUBPROGRAMA</i>	<i>599.052</i>										<i>599.052</i>
	<i>TOTAL PROGRAMA</i>	<i>599.052</i>										<i>599.052</i>
	<i>TOTAL SERVICIO</i>	<i>16.397.835</i>	<i>3.014.270</i>	<i>4.963.875</i>	<i>5.685.529</i>	<i>3.133.535</i>	<i>4.848.265</i>	<i>3.204.437</i>	<i>2.637.739</i>	<i>5.609.855</i>	<i>3.240.734</i>	<i>52.736.074</i>





**9.- Detalle económico territorial por secciones y subprogramas**

SECCIÓN		07	EDUCACIÓN										
SERVICIO		02	D.G. DE CENTROS E INFRAESTRUCTURAS										
PROGRAMA		321A	ADMINISTRACIÓN GENERAL DE EDUCACIÓN										
SUBPROGRAMA		321A01	DIRECCIÓN Y SERVICIOS GENERALES DE EDUCACIÓN										
SUBCONCEPTO		TERRITORIO	SIN TERRITORIALIZAR 0	ÁVILA 1	BURGOS 2	LEÓN 3	PALENCIA 4	SALAMANCA 5	SEGOVIA 6	SORIA 7	VALLADOLID 8	ZAMORA 9	TOTAL
1	GASTOS DE PERSONAL		3.498.126										3.498.126
10	ALTOS CARGOS		130.614										130.614
100	RETRIBUCIONES BÁSICAS		45.300										45.300
10000	RETRIBUCIONES BÁSICAS		45.300										45.300
101	OTRAS REMUNERACIONES		85.314										85.314
10100	OTRAS REMUNERACIONES		85.314										85.314
12	FUNCIONARIOS		2.573.105										2.573.105
120	RETRIBUCIONES BÁSICAS		1.383.330										1.383.330
12000	RETRIBUCIONES BÁSICAS		1.383.330										1.383.330
121	RETRIBUCIONES COMPLEMENTARIAS		1.189.775										1.189.775
12100	RETRIBUCIONES COMPLEMENTARIAS		1.123.260										1.123.260
12131	COMPLEMENTO DE CARRERA PROFESIONAL HORIZONTAL		66.515										66.515
16	INCENTIVOS AL RENDIMIENTO		291.927										291.927
160	PRODUCTIVIDAD		285.260										285.260
16000	PRODUCTIVIDAD		285.260										285.260
161	GRATIFICACIONES		6.667										6.667
16100	GRATIFICACIONES		6.667										6.667
17	CUOTAS Y PRESTACIONES A CARGO DE LA COMUNIDAD		502.480										502.480
171	SEGURIDAD SOCIAL PERSONAL NO LABORAL		502.480										502.480
17100	SEGURIDAD SOCIAL PERSONAL NO LABORAL		502.480										502.480
	<b>TOTAL OPERACIONES CORRIENTES</b>		<b>3.498.126</b>										<b>3.498.126</b>



## 9.- Detalle económico territorial por secciones y subprogramas

<b>SECCIÓN</b>	<b>07</b>	<b>EDUCACIÓN</b>										
<b>SERVICIO</b>	<b>02</b>	<b>D.G. DE CENTROS E INFRAESTRUCTURAS</b>										
<b>PROGRAMA</b>	<b>321A</b>	<b>ADMINISTRACIÓN GENERAL DE EDUCACIÓN</b>										
<b>SUBPROGRAMA</b>	<b>321A01</b>	<b>DIRECCIÓN Y SERVICIOS GENERALES DE EDUCACIÓN</b>										
<b>SUBCONCEPTO</b>	<b>TERRITORIO</b>	<b>SIN TERRITORIALIZAR 0</b>	<b>ÁVILA 1</b>	<b>BURGOS 2</b>	<b>LEÓN 3</b>	<b>PALENCIA 4</b>	<b>SALAMANCA 5</b>	<b>SEGOVIA 6</b>	<b>SORIA 7</b>	<b>VALLADOLID 8</b>	<b>ZAMORA 9</b>	<b>TOTAL</b>
	<i>TOTAL SUBPROGRAMA</i>	3.498.126										3.498.126
	<i>TOTAL PROGRAMA</i>	3.498.126										3.498.126



**9.- Detalle económico territorial por secciones y subprogramas**

**SECCIÓN** 07 **EDUCACIÓN**  
**SERVICIO** 02 **D.G. DE CENTROS E INFRAESTRUCTURAS**  
**PROGRAMA** 322A **ENSEÑANZA ESCOLAR**  
**SUBPROGRAMA** 322A01 **EDUCACIÓN INFANTIL Y PRIMARIA**

SUBCONCEPTO		SIN TERRITORIALIZAR	ÁVILA	BURGOS	LEÓN	PALENCIA	SALAMANCA	SEGOVIA	SORIA	VALLADOLID	ZAMORA	TOTAL
TERRITORIO		0	1	2	3	4	5	6	7	8	9	
2	GASTOS CORRIENTES EN BIENES Y SERVICIOS	2.725.065	345.376	496.070	819.680	254.775	776.043	392.770	211.921	855.289	299.463	7.176.452
20	ARRENDAMIENTOS Y CÁNONES	112.000			90.000		241.250			26.136		469.386
202	ARRENDAMIENTOS DE EDIFICIOS Y OTRAS CONSTRUCCIONES				90.000		116.250					206.250
20200	ARRENDAMIENTOS DE EDIFICIOS Y OTRAS CONSTRUCCIONES				90.000		116.250					206.250
208	ARRENDAMIENTOS DE OTRO INMOVILIZADO MATERIAL	112.000					125.000			26.136		263.136
20800	ARRENDAMIENTOS DE OTRO INMOVILIZADO MATERIAL	112.000					125.000			26.136		263.136
21	REPARACIONES, MANTENIMIENTO Y CONSERVACIÓN	304.827										304.827
212	EDIFICIOS Y OTRAS CONSTRUCCIONES	211.830										211.830
21200	EDIFICIOS Y OTRAS CONSTRUCCIONES	211.830										211.830
213	MAQUINARIA, INSTALACIONES Y UTILLAJE	54.585										54.585
21300	MAQUINARIA, INSTALACIONES Y UTILLAJE	54.585										54.585
215	MOBILIARIO Y ENSERES	38.412										38.412
21500	MOBILIARIO Y ENSERES	38.412										38.412
22	MATERIAL, SUMINISTROS Y OTROS	2.308.238	345.376	496.070	729.680	254.775	534.793	392.770	211.921	829.153	299.463	6.402.239
220	MATERIAL DE OFICINA	90.564										90.564
22000	ORDINARIO NO INVENTARIABLE	50.536										50.536
22001	PRENSA, REVISTAS, LIBROS Y PUBLICACIONES	26.239										26.239
22002	MATERIAL INFORMÁTICO NO INVENTARIABLE	13.789										13.789
221	SUMINISTROS	2.108.625									1.268	2.109.893
22100	ENERGÍA ELÉCTRICA	250.000										250.000
22101	AGUA	74.125										74.125

**9.- Detalle económico territorial por secciones y subprogramas**

SECCIÓN		07	EDUCACIÓN									
SERVICIO		02	D.G. DE CENTROS E INFRAESTRUCTURAS									
PROGRAMA		322A	ENSEÑANZA ESCOLAR									
SUBPROGRAMA		322A01	EDUCACIÓN INFANTIL Y PRIMARIA									
SUBCONCEPTO	TERRITORIO	SIN TERRITORIALIZAR 0	ÁVILA 1	BURGOS 2	LEÓN 3	PALENCIA 4	SALAMANCA 5	SEGOVIA 6	SORIA 7	VALLADOLID 8	ZAMORA 9	TOTAL
22102	GAS Y CALEFACCIÓN	1.000.000										1.000.000
22104	VESTUARIO	85.723										85.723
22105	PRODUCTOS ALIMENTICIOS	460.000									1.268	461.268
22106	PRODUCTOS FARMACÉUTICOS	13.868										13.868
22108	SUM.MATER.DEPORTIVO, DIDÁCTICO Y CULTURAL.	62.175										62.175
22109	LENCERÍA	15.128										15.128
22111	SUM.REPUEST.MAQUINARIA,UTILLAJE Y ELEM.TRANSPORTE	46.425										46.425
22112	SUM.MATER.ELECTRÓN.,ELÉCTRICO Y DE COMUNICACIONES	9.029										9.029
22199	OTROS SUMINISTROS	92.152										92.152
223	TRANSPORTES	8.116										8.116
22300	TRANSPORTES	8.116										8.116
224	PRIMAS DE SEGUROS	41.620										41.620
22400	PRIMAS DE SEGUROS	41.620										41.620
225	TRIBUTOS	25.213										25.213
22503	OTRAS TASAS	25.213										25.213
227	TRABAJOS REALIZADOS POR OTRAS EMPRESAS Y PROFES.	34.100						30.763	14.481			79.344
22700	LIMPIEZA Y ASEO						30.763		14.481			45.244
22706	ESTUDIOS Y TRABAJOS TÉCNICOS	30.255										30.255
22799	OTROS	3.845										3.845
229	GASTOS FUNCIONAM. CENTROS DOCENTES NO UNIVERSIT.		345.376	496.070	729.680	254.775	504.030	392.770	197.440	829.153	298.195	4.047.489
22900	GASTOS FUNCIONAM. CENTROS DOCENTES NO UNIVERSIT.		345.376	496.070	729.680	254.775	504.030	392.770	197.440	829.153	298.195	4.047.489
<b>4</b>	<b>TRANSFERENCIAS CORRIENTES</b>	<b>27.317.471</b>	<b>920.707</b>	<b>3.066.149</b>	<b>2.985.694</b>	<b>1.121.843</b>	<b>2.736.291</b>	<b>556.473</b>	<b>415.678</b>	<b>4.983.637</b>	<b>958.744</b>	<b>45.062.687</b>

**9.- Detalle económico territorial por secciones y subprogramas**

SECCIÓN		07	EDUCACIÓN										
SERVICIO		02	D.G. DE CENTROS E INFRAESTRUCTURAS										
PROGRAMA		322A	ENSEÑANZA ESCOLAR										
SUBPROGRAMA		322A01	EDUCACIÓN INFANTIL Y PRIMARIA										
SUBCONCEPTO		TERRITORIO	SIN TERRITORIALIZAR 0	ÁVILA 1	BURGOS 2	LEÓN 3	PALENCIA 4	SALAMANCA 5	SEGOVIA 6	SORIA 7	VALLADOLID 8	ZAMORA 9	TOTAL
46	A CORPORACIONES LOCALES		13.008.803										13.008.803
460	A CORPORACIONES LOCALES		13.008.803										13.008.803
46071	COOPERACIÓN CON INSTITUCIONES LOCALES		13.008.803										13.008.803
47	A EMPRESAS PRIVADAS		14.230.145	920.707	3.066.149	2.985.694	1.121.843	2.736.291	556.473	415.678	4.983.637	958.744	31.975.361
470	A EMPRESAS PRIVADAS		14.230.145	920.707	3.066.149	2.985.694	1.121.843	2.736.291	556.473	415.678	4.983.637	958.744	31.975.361
47002	CENTROS CONCERTADOS			920.707	3.066.149	2.985.694	1.121.843	2.736.291	556.473	415.678	4.983.637	958.744	17.745.216
47044	GRATUIDAD PRIMER CICLO DE EDUCACIÓN INFANTIL		14.230.145										14.230.145
48	A FAMILIAS E INSTITUCIONES SIN FINES DE LUCRO		78.523										78.523
480	A FAMILIAS E INSTITUCIONES SIN FINES DE LUCRO		78.523										78.523
48006	AYUDAS SEMIN.MENORES DIOCESANOS Y RELIG.IG.		78.523										78.523
	<b>TOTAL OPERACIONES CORRIENTES</b>		<b>30.042.536</b>	<b>1.266.083</b>	<b>3.562.219</b>	<b>3.805.374</b>	<b>1.376.618</b>	<b>3.512.334</b>	<b>949.243</b>	<b>627.599</b>	<b>5.838.926</b>	<b>1.258.207</b>	<b>52.239.139</b>
6	INVERSIONES REALES		2.150.000	1.255.631	2.413.815	2.642.339	1.245.876	5.689.380	1.501.142	953.118	4.592.630	1.532.060	23.975.991
62	INVERS.NUEVAS FUNCIONAMIENTO OPERATIVO SERVICIOS		750.000	140.000	400.000	500.000	180.000	3.949.423	260.000	160.000	2.116.300	120.000	8.575.723
621	CONSTRUCCIONES							3.419.423			1.596.300		5.015.723
62100	CONSTRUCCIONES							3.419.423			1.596.300		5.015.723
626	MOBILIARIO		750.000	140.000	400.000	500.000	180.000	530.000	260.000	160.000	520.000	120.000	3.560.000
62600	MOBILIARIO		750.000	140.000	400.000	500.000	180.000	530.000	260.000	160.000	520.000	120.000	3.560.000
63	INVERS.REPOSICIÓN FUNCIONAM. OPERATIVO SERVICIOS		1.400.000	1.115.631	2.013.815	2.142.339	1.065.876	1.739.957	1.241.142	793.118	2.476.330	1.412.060	15.400.268
631	CONSTRUCCIONES		650.000	1.115.631	2.013.815	2.142.339	1.065.876	1.739.957	1.241.142	793.118	2.476.330	1.412.060	14.650.268
63100	CONSTRUCCIONES		650.000	1.115.631	2.013.815	2.142.339	1.065.876	1.739.957	1.241.142	793.118	2.476.330	1.412.060	14.650.268



## 9.- Detalle económico territorial por secciones y subprogramas

SECCIÓN 07 EDUCACIÓN  
 SERVICIO 02 D.G. DE CENTROS E INFRAESTRUCTURAS  
 PROGRAMA 322A ENSEÑANZA ESCOLAR  
 SUBPROGRAMA 322A01 EDUCACIÓN INFANTIL Y PRIMARIA

SUBCONCEPTO		TERRITORIO	SIN TERRITORIALIZAR 0	ÁVILA 1	BURGOS 2	LEÓN 3	PALENCIA 4	SALAMANCA 5	SEGOVIA 6	SORIA 7	VALLADOLID 8	ZAMORA 9	TOTAL
636	MOBILIARIO		750.000										750.000
63600	MOBILIARIO		750.000										750.000
7	TRANSFERENCIAS DE CAPITAL			150.000	200.000	300.000	120.000	200.000	120.000	150.000	200.000	180.000	1.620.000
76	A CORPORACIONES LOCALES			150.000	200.000	300.000	120.000	200.000	120.000	150.000	200.000	180.000	1.620.000
760	A CORPORACIONES LOCALES			150.000	200.000	300.000	120.000	200.000	120.000	150.000	200.000	180.000	1.620.000
76066	OBRAS Y EQUIPAMIENTO EN CENTROS ESCOLARES			150.000	200.000	300.000	120.000	200.000	120.000	150.000	200.000	180.000	1.620.000
	TOTAL OPERACIONES DE CAPITAL		2.150.000	1.405.631	2.613.815	2.942.339	1.365.876	5.889.380	1.621.142	1.103.118	4.792.630	1.712.060	25.595.991
	TOTAL OPERACIONES NO FINANCIERAS		32.192.536	2.671.714	6.176.034	6.747.713	2.742.494	9.401.714	2.570.385	1.730.717	10.631.556	2.970.267	77.835.130
	TOTAL SUBPROGRAMA		32.192.536	2.671.714	6.176.034	6.747.713	2.742.494	9.401.714	2.570.385	1.730.717	10.631.556	2.970.267	77.835.130



**9.- Detalle económico territorial por secciones y subprogramas**

SECCIÓN 07 EDUCACIÓN												
SERVICIO 02 D.G. DE CENTROS E INFRAESTRUCTURAS												
PROGRAMA 322A ENSEÑANZA ESCOLAR												
SUBPROGRAMA 322A02 EDUC.SECUNDARIA,F.P.,EDUC.ESP.,ENS.ART.E IDIOMAS												
SUBCONCEPTO	TERRITORIO	SIN TERRITORIALIZAR 0	ÁVILA 1	BURGOS 2	LEÓN 3	PALENCIA 4	SALAMANCA 5	SEGOVIA 6	SORIA 7	VALLADOLID 8	ZAMORA 9	TOTAL
2	GASTOS CORRIENTES EN BIENES Y SERVICIOS	5.536.523	3.574.211	5.239.508	4.801.532	2.831.171	5.438.214	2.532.521	2.262.527	5.440.317	4.460.675	42.117.199
20	ARRENDAMIENTOS Y CÁNONES			78.567								78.567
202	ARRENDAMIENTOS DE EDIFICIOS Y OTRAS CONSTRUCCIONES			78.567								78.567
20200	ARRENDAMIENTOS DE EDIFICIOS Y OTRAS CONSTRUCCIONES			78.567								78.567
21	REPARACIONES, MANTENIMIENTO Y CONSERVACIÓN	105.000	14.641	24.478	33.271	14.700	23.887	16.238	9.285	35.971	14.337	291.808
212	EDIFICIOS Y OTRAS CONSTRUCCIONES	105.000	14.641	24.478	33.271	14.700	23.887	16.238	9.285	35.971	14.337	291.808
21200	EDIFICIOS Y OTRAS CONSTRUCCIONES	105.000	14.641	24.478	33.271	14.700	23.887	16.238	9.285	35.971	14.337	291.808
22	MATERIAL, SUMINISTROS Y OTROS	5.431.523	3.559.570	5.136.463	4.768.261	2.816.471	5.414.327	2.516.283	2.253.242	5.404.346	4.446.338	41.746.824
221	SUMINISTROS	4.471.056	1.529.440	2.507.975	2.257.784	1.563.280	2.455.660	1.241.776	1.130.400	2.130.700	1.637.973	20.926.044
22100	ENERGÍA ELÉCTRICA		793.003	1.132.283	1.521.926	767.839	1.349.422	701.179	635.496	1.283.542	984.588	9.169.278
22102	GAS Y CALEFACCIÓN	4.471.056	736.437	1.375.692	735.858	795.441	1.106.238	540.597	494.904	847.158	653.385	11.756.766
224	PRIMAS DE SEGUROS	535.087										535.087
22400	PRIMAS DE SEGUROS	535.087										535.087
227	TRABAJOS REALIZADOS POR OTRAS EMPRESAS Y PROFES.		772.935	855.247	693.709	371.166	1.029.372	330.987	353.337	873.141	1.168.310	6.448.204
22700	LIMPIEZA Y ASEO		550.264	855.247	693.709	371.166	770.775	330.987	271.525	873.141	821.120	5.537.934
22701	SEGURIDAD		129.073						81.812		283.269	494.154
22799	OTROS		93.598				258.597				63.921	416.116
229	GASTOS FUNCIONAM. CENTROS DOCENTES NO UNIVERSIT.	425.380	1.257.195	1.773.241	1.816.768	882.025	1.929.295	943.520	769.505	2.400.505	1.640.055	13.837.489
22900	GASTOS FUNCIONAM. CENTROS DOCENTES NO UNIVERSIT.	425.380	1.257.195	1.773.241	1.816.768	882.025	1.929.295	943.520	769.505	2.400.505	1.640.055	13.837.489
4	TRANSFERENCIAS CORRIENTES	1.813.775	908.109	4.859.262	3.266.500	1.457.916	3.246.823	392.869	274.136	6.261.281	1.576.697	24.057.368
46	A CORPORACIONES LOCALES			745.189							794.002	1.539.191



**9.- Detalle económico territorial por secciones y subprogramas**

<b>SECCIÓN</b>		<b>07</b>	<b>EDUCACIÓN</b>										
<b>SERVICIO</b>		<b>02</b>	<b>D.G. DE CENTROS E INFRAESTRUCTURAS</b>										
<b>PROGRAMA</b>		<b>322A</b>	<b>ENSEÑANZA ESCOLAR</b>										
<b>SUBPROGRAMA</b>		<b>322A02</b>	<b>EDUC.SECUNDARIA,F.P.,EDUC.ESP.,ENS.ART.E IDIOMAS</b>										
<b>SUBCONCEPTO</b>		<b>TERRITORIO</b>	<b>SIN TERRITORIALIZAR</b>	<b>ÁVILA</b>	<b>BURGOS</b>	<b>LEÓN</b>	<b>PALENCIA</b>	<b>SALAMANCA</b>	<b>SEGOVIA</b>	<b>SORIA</b>	<b>VALLADOLID</b>	<b>ZAMORA</b>	<b>TOTAL</b>
			<b>0</b>	<b>1</b>	<b>2</b>	<b>3</b>	<b>4</b>	<b>5</b>	<b>6</b>	<b>7</b>	<b>8</b>	<b>9</b>	
460	A CORPORACIONES LOCALES				745.189							794.002	1.539.191
46052	CONVENIOS MEJORA EDUCACIÓN				745.189							794.002	1.539.191
<b>47</b>	<b>A EMPRESAS PRIVADAS</b>			<b>908.109</b>	<b>4.114.073</b>	<b>3.266.500</b>	<b>1.457.916</b>	<b>3.246.823</b>	<b>392.869</b>	<b>274.136</b>	<b>6.261.281</b>	<b>782.695</b>	<b>20.704.402</b>
470	A EMPRESAS PRIVADAS			908.109	4.114.073	3.266.500	1.457.916	3.246.823	392.869	274.136	6.261.281	782.695	20.704.402
47002	CENTROS CONCERTADOS			908.109	4.114.073	3.266.500	1.457.916	3.246.823	392.869	274.136	6.261.281	782.695	20.704.402
<b>48</b>	<b>A FAMILIAS E INSTITUCIONES SIN FINES DE LUCRO</b>		<b>1.813.775</b>										<b>1.813.775</b>
480	A FAMILIAS E INSTITUCIONES SIN FINES DE LUCRO		1.813.775										1.813.775
48006	AYUDAS SEMIN.MENORES DIOCESANOS Y RELIG.IG.		1.813.775										1.813.775
	<b>TOTAL OPERACIONES CORRIENTES</b>		<b>7.350.298</b>	<b>4.482.320</b>	<b>10.098.770</b>	<b>8.068.032</b>	<b>4.289.087</b>	<b>8.685.037</b>	<b>2.925.390</b>	<b>2.536.663</b>	<b>11.701.598</b>	<b>6.037.372</b>	<b>66.174.567</b>
<b>6</b>	<b>INVERSIONES REALES</b>		<b>5.389.256</b>	<b>4.934.082</b>	<b>1.080.839</b>	<b>5.908.699</b>	<b>373.969</b>	<b>8.977.773</b>	<b>7.059.959</b>	<b>7.037.011</b>	<b>1.881.175</b>	<b>6.124.075</b>	<b>48.766.838</b>
<b>62</b>	<b>INVERS.NUEVAS FUNCIONAMIENTO OPERATIVO SERVICIOS</b>		<b>3.533.779</b>	<b>2.676.618</b>	<b>296.403</b>	<b>3.707.665</b>		<b>8.212.292</b>	<b>5.008.803</b>	<b>6.739.473</b>	<b>728.450</b>	<b>4.495.223</b>	<b>35.398.706</b>
621	CONSTRUCCIONES		1.500.000	2.676.618	296.403	2.707.665		8.212.292	5.008.803	6.739.473	728.450	4.495.223	32.364.927
62100	CONSTRUCCIONES		1.500.000	2.676.618	296.403	2.707.665		8.212.292	5.008.803	6.739.473	728.450	4.495.223	32.364.927
626	MOBILIARIO		2.033.779			1.000.000							3.033.779
62600	MOBILIARIO		2.033.779			1.000.000							3.033.779
<b>63</b>	<b>INVERS.REPOSICIÓN FUNCIONAM. OPERATIVO SERVICIOS</b>		<b>1.855.477</b>	<b>2.257.464</b>	<b>784.436</b>	<b>2.201.034</b>	<b>373.969</b>	<b>765.481</b>	<b>2.051.156</b>	<b>297.538</b>	<b>1.152.725</b>	<b>1.628.852</b>	<b>13.368.132</b>
631	CONSTRUCCIONES		1.255.477	2.257.464	784.436	2.201.034	373.969	765.481	2.051.156	297.538	1.152.725	1.628.852	12.768.132
63100	CONSTRUCCIONES		1.255.477	2.257.464	784.436	2.201.034	373.969	765.481	2.051.156	297.538	1.152.725	1.628.852	12.768.132
636	MOBILIARIO		600.000										600.000
63600	MOBILIARIO		600.000										600.000





## 9.- Detalle económico territorial por secciones y subprogramas

<b>SECCIÓN</b>	<b>07</b>	<b>EDUCACIÓN</b>										
<b>SERVICIO</b>	<b>02</b>	<b>D.G. DE CENTROS E INFRAESTRUCTURAS</b>										
<b>PROGRAMA</b>	<b>322A</b>	<b>ENSEÑANZA ESCOLAR</b>										
<b>SUBPROGRAMA</b>	<b>322A02</b>	<b>EDUC.SECUNDARIA,F.P.,EDUC.ESP.,ENS.ART.E IDIOMAS</b>										
<b>SUBCONCEPTO</b>	<b>TERRITORIO</b>	<b>SIN TERRITORIALIZAR 0</b>	<b>ÁVILA 1</b>	<b>BURGOS 2</b>	<b>LEÓN 3</b>	<b>PALENCIA 4</b>	<b>SALAMANCA 5</b>	<b>SEGOVIA 6</b>	<b>SORIA 7</b>	<b>VALLADOLID 8</b>	<b>ZAMORA 9</b>	<b>TOTAL</b>
TOTAL OPERACIONES DE CAPITAL		5.389.256	4.934.082	1.080.839	5.908.699	373.969	8.977.773	7.059.959	7.037.011	1.881.175	6.124.075	48.766.838
TOTAL OPERACIONES NO FINANCIERAS		12.739.554	9.416.402	11.179.609	13.976.731	4.663.056	17.662.810	9.985.349	9.573.674	13.582.773	12.161.447	114.941.405
<i>TOTAL SUBPROGRAMA</i>		12.739.554	9.416.402	11.179.609	13.976.731	4.663.056	17.662.810	9.985.349	9.573.674	13.582.773	12.161.447	114.941.405

**9.- Detalle económico territorial por secciones y subprogramas**

SECCIÓN 07 EDUCACIÓN  
 SERVICIO 02 D.G. DE CENTROS E INFRAESTRUCTURAS  
 PROGRAMA 322A ENSEÑANZA ESCOLAR  
 SUBPROGRAMA 322A03 EDUC.COMPENSAT.,PERMAN.Y A DISTANCIA NO UNIVERSIT.

SUBCONCEPTO		SIN TERRITORIALIZAR	ÁVILA	BURGOS	LEÓN	PALENCIA	SALAMANCA	SEGOVIA	SORIA	VALLADOLID	ZAMORA	TOTAL
TERRITORIO		0	1	2	3	4	5	6	7	8	9	
2	GASTOS CORRIENTES EN BIENES Y SERVICIOS	17.855	350.120	332.385	263.822	159.180	90.605	130.190	342.663	178.765	220.610	2.086.195
22	MATERIAL, SUMINISTROS Y OTROS	17.855	350.120	332.385	263.822	159.180	90.605	130.190	342.663	178.765	220.610	2.086.195
224	PRIMAS DE SEGUROS	17.855										17.855
22400	PRIMAS DE SEGUROS	17.855										17.855
227	TRABAJOS REALIZADOS POR OTRAS EMPRESAS Y PROFES.		35.000	40.200	18.044				67.035		48.350	208.629
22700	LIMPIEZA Y ASEO		35.000	40.200	18.044				67.035		48.350	208.629
229	GASTOS FUNCIONAM. CENTROS DOCENTES NO UNIVERSIT.		315.120	292.185	245.778	159.180	90.605	130.190	275.628	178.765	172.260	1.859.711
22900	GASTOS FUNCIONAM. CENTROS DOCENTES NO UNIVERSIT.		315.120	292.185	245.778	159.180	90.605	130.190	275.628	178.765	172.260	1.859.711
	<b>TOTAL OPERACIONES CORRIENTES</b>	<b>17.855</b>	<b>350.120</b>	<b>332.385</b>	<b>263.822</b>	<b>159.180</b>	<b>90.605</b>	<b>130.190</b>	<b>342.663</b>	<b>178.765</b>	<b>220.610</b>	<b>2.086.195</b>
6	INVERSIONES REALES	200.000										200.000
63	INVERS.REPOSICIÓN FUNCIONAM. OPERATIVO SERVICIOS	200.000										200.000
631	CONSTRUCCIONES	100.000										100.000
63100	CONSTRUCCIONES	100.000										100.000
636	MOBILIARIO	100.000										100.000
63600	MOBILIARIO	100.000										100.000
	<b>TOTAL OPERACIONES DE CAPITAL</b>	<b>200.000</b>										<b>200.000</b>
	<b>TOTAL OPERACIONES NO FINANCIERAS</b>	<b>217.855</b>	<b>350.120</b>	<b>332.385</b>	<b>263.822</b>	<b>159.180</b>	<b>90.605</b>	<b>130.190</b>	<b>342.663</b>	<b>178.765</b>	<b>220.610</b>	<b>2.286.195</b>
	<b>TOTAL SUBPROGRAMA</b>	<b>217.855</b>	<b>350.120</b>	<b>332.385</b>	<b>263.822</b>	<b>159.180</b>	<b>90.605</b>	<b>130.190</b>	<b>342.663</b>	<b>178.765</b>	<b>220.610</b>	<b>2.286.195</b>

**9.- Detalle económico territorial por secciones y subprogramas**

SECCIÓN		07	EDUCACIÓN										
SERVICIO		02	D.G. DE CENTROS E INFRAESTRUCTURAS										
PROGRAMA		322A	ENSEÑANZA ESCOLAR										
SUBPROGRAMA		322A04	SERVICIOS COMPLEMENTARIOS A LA ENSEÑANZA										
SUBCONCEPTO		TERRITORIO	SIN TERRITORIALIZAR	ÁVILA	BURGOS	LEÓN	PALENCIA	SALAMANCA	SEGOVIA	SORIA	VALLADOLID	ZAMORA	TOTAL
			0	1	2	3	4	5	6	7	8	9	
2	GASTOS CORRIENTES EN BIENES Y SERVICIOS		11.773.928	5.823.142	10.733.122	14.788.505	6.145.597	9.314.253	7.727.706	3.162.146	9.698.945	6.936.298	86.103.642
22	MATERIAL, SUMINISTROS Y OTROS		11.773.928	5.823.142	10.733.122	14.788.505	6.145.597	9.314.253	7.727.706	3.162.146	9.698.945	6.936.298	86.103.642
223	TRANSPORTES			3.467.063	6.303.750	9.980.938	4.832.875	7.072.500	5.883.500	1.681.000	5.463.250	5.468.375	50.153.251
22300	TRANSPORTES			3.467.063	6.303.750	9.980.938	4.832.875	7.072.500	5.883.500	1.681.000	5.463.250	5.468.375	50.153.251
227	TRABAJOS REALIZADOS POR OTRAS EMPRESAS Y PROFES.		11.773.928	175.548						670.000			12.619.476
22799	OTROS		11.773.928	175.548						670.000			12.619.476
229	GASTOS FUNCIONAM. CENTROS DOCENTES NO UNIVERSIT.			2.180.531	4.429.372	4.807.567	1.312.722	2.241.753	1.844.206	811.146	4.235.695	1.467.923	23.330.915
22900	GASTOS FUNCIONAM. CENTROS DOCENTES NO UNIVERSIT.			2.180.531	4.429.372	4.807.567	1.312.722	2.241.753	1.844.206	811.146	4.235.695	1.467.923	23.330.915
4	TRANSFERENCIAS CORRIENTES		1.747.984										1.747.984
48	A FAMILIAS E INSTITUCIONES SIN FINES DE LUCRO		1.747.984										1,747,984
480	A FAMILIAS E INSTITUCIONES SIN FINES DE LUCRO		1,747,984										1,747,984
48012	AYUDAS CENTROS CON CER. SERVICIOS COMPLEMENTARIOS		1.000.000										1.000.000
4803U	AYUDAS A ENTIDADES SERVICIOS COMPLEMENT. ENSEÑANZA		747.984										747.984
	<b>TOTAL OPERACIONES CORRIENTES</b>		<b>13.521.912</b>	<b>5.823.142</b>	<b>10.733.122</b>	<b>14.788.505</b>	<b>6.145.597</b>	<b>9.314.253</b>	<b>7.727.706</b>	<b>3.162.146</b>	<b>9.698.945</b>	<b>6.936.298</b>	<b>87.851.626</b>
	<b>TOTAL SUBPROGRAMA</b>		<b>13.521.912</b>	<b>5.823.142</b>	<b>10.733.122</b>	<b>14.788.505</b>	<b>6.145.597</b>	<b>9.314.253</b>	<b>7.727.706</b>	<b>3.162.146</b>	<b>9.698.945</b>	<b>6.936.298</b>	<b>87.851.626</b>



**9.- Detalle económico territorial por secciones y subprogramas**

**SECCIÓN 07 EDUCACIÓN**  
**SERVICIO 02 D.G. DE CENTROS E INFRAESTRUCTURAS**  
**PROGRAMA 322A ENSEÑANZA ESCOLAR**  
**SUBPROGRAMA 322A05 MEJORA CALIDAD ENSEÑANZA**

SUBCONCEPTO		SIN TERRITORIALIZAR	ÁVILA	BURGOS	LEÓN	PALENCIA	SALAMANCA	SEGOVIA	SORIA	VALLADOLID	ZAMORA	TOTAL
TERRITORIO		0	1	2	3	4	5	6	7	8	9	
2	GASTOS CORRIENTES EN BIENES Y SERVICIOS	4.770.555		43.430	93.375	37.285	56.705	13.805	54.102	66.308	121.348	5.256.913
22	MATERIAL, SUMINISTROS Y OTROS	4.703.055		43.430	93.375	37.285	56.705	13.805	54.102	66.308	121.348	5.189.413
220	MATERIAL DE OFICINA	624.917										624.917
22002	MATERIAL INFORMÁTICO NO INVENTARIABLE	624.917										624.917
222	COMUNICACIONES	4.000.000										4.000.000
22204	SERVICIOS DE TELECOMUNICACIONES	4.000.000										4.000.000
223	TRANSPORTES	1.000										1.000
22300	TRANSPORTES	1.000										1.000
224	PRIMAS DE SEGUROS	34.138										34.138
22400	PRIMAS DE SEGUROS	34.138										34.138
225	TRIBUTOS	5.000										5.000
22500	I.B.I.	5.000										5.000
226	GASTOS DIVERSOS	23.000										23.000
22603	JURÍDICOS Y CONTENCIOSOS	20.000										20.000
22606	REUNIONES, CONFERENCIA Y CURSOS	3.000										3.000
227	TRABAJO REALIZADO POR OTRAS EMPRESAS Y PROFES.	15.000		19.000					26.402	42.038	28.493	130.933
22700	LIMPIEZA Y ASEO			19.000					26.402	42.038	28.493	115.933
22706	ESTUDIOS Y TRABAJOS TÉCNICOS	15.000										15.000
229	GASTOS FUNCIONAM. CENTROS DOCENTES NO UNIVERSIT.			24.430	93.375	37.285	56.705	13.805	27.700	24.270	92.855	370.425
22900	GASTOS FUNCIONAM. CENTROS DOCENTES NO UNIVERSIT.			24.430	93.375	37.285	56.705	13.805	27.700	24.270	92.855	370.425
23	INDEMNIZACIONES POR RAZÓN DEL SERVICIO	67.500										67.500



## 9.- Detalle económico territorial por secciones y subprogramas

<b>SECCIÓN</b>	<b>07</b>	<b>EDUCACIÓN</b>										
<b>SERVICIO</b>	<b>02</b>	<b>D.G. DE CENTROS E INFRAESTRUCTURAS</b>										
<b>PROGRAMA</b>	<b>322A</b>	<b>ENSEÑANZA ESCOLAR</b>										
<b>SUBPROGRAMA</b>	<b>322A05</b>	<b>MEJORA CALIDAD ENSEÑANZA</b>										
<b>SUBCONCEPTO</b>		<b>SIN TERRITORIALIZAR</b>	<b>ÁVILA</b>	<b>BURGOS</b>	<b>LEÓN</b>	<b>PALENCIA</b>	<b>SALAMANCA</b>	<b>SEGOVIA</b>	<b>SORIA</b>	<b>VALLADOLID</b>	<b>ZAMORA</b>	<b>TOTAL</b>
		<b>0</b>	<b>1</b>	<b>2</b>	<b>3</b>	<b>4</b>	<b>5</b>	<b>6</b>	<b>7</b>	<b>8</b>	<b>9</b>	
230	DIETAS	8.500										8.500
23000	DIETAS	8.500										8.500
231	LOCOMOCIÓN	29.000										29.000
23100	LOCOMOCIÓN	29.000										29.000
233	OTRAS INDEMNIZACIONES	30.000										30.000
23300	OTRAS INDEMNIZACIONES	30.000										30.000
<b>TOTAL OPERACIONES CORRIENTES</b>		<b>4.770.555</b>		<b>43.430</b>	<b>93.375</b>	<b>37.285</b>	<b>56.705</b>	<b>13.805</b>	<b>54.102</b>	<b>66.308</b>	<b>121.348</b>	<b>5.256.913</b>
<b>TOTAL SUBPROGRAMA</b>		<b>4.770.555</b>		<b>43.430</b>	<b>93.375</b>	<b>37.285</b>	<b>56.705</b>	<b>13.805</b>	<b>54.102</b>	<b>66.308</b>	<b>121.348</b>	<b>5.256.913</b>
<b>TOTAL PROGRAMA</b>		<b>63.442.412</b>	<b>18.261.378</b>	<b>28.464.580</b>	<b>35.870.146</b>	<b>13.747.612</b>	<b>36.526.087</b>	<b>20.427.435</b>	<b>14.863.302</b>	<b>34.158.347</b>	<b>22.409.970</b>	<b>288.171.269</b>

**9.- Detalle económico territorial por secciones y subprogramas**

SECCIÓN		07	EDUCACIÓN										
SERVICIO		02	D.G. DE CENTROS E INFRAESTRUCTURAS										
PROGRAMA		491A	COMUNICACIONES										
SUBPROGRAMA		491A02	PROMOCIÓN DE TELECOM. Y SOCIEDAD DE LA INFORMACIÓN										
SUBCONCEPTO		TERRITORIO	SIN TERRITORIALIZAR 0	ÁVILA 1	BURGOS 2	LEÓN 3	PALENCIA 4	SALAMANCA 5	SEGOVIA 6	SORIA 7	VALLADOLID 8	ZAMORA 9	TOTAL
6	INVERSIONES REALES		4.518.053	2.821.897	2.943.340	7.344.418	2.176.318	5.357.370	3.089.713	2.479.047	4.740.421	3.510.876	38.981.453
62	INVERS.NUEVAS FUNCIONAMIENTO OPERATIVO SERVICIOS		943.843	2.176.837	2.270.520	5.665.553	1.678.830	4.132.725	2.383.433	1.912.360	3.656.805	2.708.321	27.529.227
627	EQUIPOS PARA PROCESOS DE LA INFORMACIÓN		943.843	2.176.837	2.270.520	5.665.553	1.678.830	4.132.725	2.383.433	1.912.360	3.656.805	2.708.321	27.529.227
62700	EQUIPOS PARA PROCESOS DE LA INFORMACIÓN		943.843	2.176.837	2.270.520	5.665.553	1.678.830	4.132.725	2.383.433	1.912.360	3.656.805	2.708.321	27.529.227
63	INVERS.REPOSICIÓN FUNCIONAM. OPERATIVO SERVICIOS		500.000	645.060	672.820	1.678.865	497.488	1.224.645	706.280	566.687	1.083.616	802.555	8.378.016
633	MAQUINARIA, INSTALACIONES Y UTILLAJE		500.000	645.060	672.820	1.678.865	497.488	1.224.645	706.280	566.687	1.083.616	802.555	8.378.016
63301	INSTALACIONES TÉCNICAS		500.000	645.060	672.820	1.678.865	497.488	1.224.645	706.280	566.687	1.083.616	802.555	8.378.016
64	GASTOS DE INVERSIONES DE CARÁCTER INMATERIAL		3.074.210										3.074.210
640	GASTOS DE INVESTIG.,DESARROLLO Y ESTUDIOS TÉCNICOS		1.610.372										1.610.372
64001	ESTUDIOS Y TRABAJOS TÉCNICOS		1.610.372										1.610.372
645	APLICACIONES INFORMÁTICAS		1.463.838										1.463.838
64500	APLICACIONES INFORMÁTICAS		1.463.838										1.463.838
	TOTAL OPERACIONES DE CAPITAL		4.518.053	2.821.897	2.943.340	7.344.418	2.176.318	5.357.370	3.089.713	2.479.047	4.740.421	3.510.876	38.981.453
	TOTAL OPERACIONES NO FINANCIERAS		4.518.053	2.821.897	2.943.340	7.344.418	2.176.318	5.357.370	3.089.713	2.479.047	4.740.421	3.510.876	38.981.453
	TOTAL SUBPROGRAMA		4.518.053	2.821.897	2.943.340	7.344.418	2.176.318	5.357.370	3.089.713	2.479.047	4.740.421	3.510.876	38.981.453
	TOTAL PROGRAMA		4.518.053	2.821.897	2.943.340	7.344.418	2.176.318	5.357.370	3.089.713	2.479.047	4.740.421	3.510.876	38.981.453
	TOTAL SERVICIO		71.458.591	21.083.275	31.407.920	43.214.564	15.923.930	41.883.457	23.517.148	17.342.349	38.898.768	25.920.846	330.650.848



## 9.- Detalle económico territorial por secciones y subprogramas

<b>SECCIÓN</b>	<b>07</b>	<b>EDUCACIÓN</b>											
<b>SERVICIO</b>	<b>03</b>	<b>D.G.PLANIFICACIÓN,ORDENAC.Y EQUIDAD EDUC</b>											
<b>PROGRAMA</b>	<b>322A</b>	<b>ENSEÑANZA ESCOLAR</b>											
<b>SUBPROGRAMA</b>	<b>322A02</b>	<b>EDUC.SECUNDARIA,F.P.,EDUC.ESP.,ENS.ART.E IDIOMAS</b>											
SUBCONCEPTO		TERRITORIO	SIN TERRITORIALIZAR 0	ÁVILA 1	BURGOS 2	LEÓN 3	PALENCIA 4	SALAMANCA 5	SEGOVIA 6	SORIA 7	VALLADOLID 8	ZAMORA 9	TOTAL
2	GASTOS CORRIENTES EN BIENES Y SERVICIOS		22.036										22.036
22	MATERIAL, SUMINISTROS Y OTROS		20.000										20.000
227	TRABAJOS REALIZADOS POR OTRAS EMPRESAS Y PROFES.		20.000										20.000
22706	ESTUDIOS Y TRABAJOS TÉCNICOS		20.000										20.000
23	INDEMNIZACIONES POR RAZÓN DEL SERVICIO		2.036										2.036
233	OTRAS INDEMNIZACIONES		2.036										2.036
23300	OTRAS INDEMNIZACIONES		2.036										2.036
	TOTAL OPERACIONES CORRIENTES		22.036										22.036
6	INVERSIONES REALES		745.260										745.260
64	GASTOS DE INVERSIONES DE CARÁCTER INMATERIAL		745.260										745.260
649	OTRO INMOVILIZADO INMATERIAL		745.260										745.260
64900	OTRO INMOVILIZADO INMATERIAL		745.260										745.260
	TOTAL OPERACIONES DE CAPITAL		745.260										745.260
	TOTAL OPERACIONES NO FINANCIERAS		767.296										767.296
	TOTAL SUBPROGRAMA		767.296										767.296



## 9.- Detalle económico territorial por secciones y subprogramas

SECCIÓN 07 EDUCACIÓN  
SERVICIO 03 D.G.PLANIFICACIÓN,ORDENAC.Y EQUIDAD EDUC  
PROGRAMA 322A ENSEÑANZA ESCOLAR  
SUBPROGRAMA 322A03 EDUC.COMPENSAT.,PERMAN.Y A DISTANCIA NO UNIVERSIT.

SUBCONCEPTO	TERRITORIO	SIN TERRITORIALIZAR 0	ÁVILA 1	BURGOS 2	LEÓN 3	PALENCIA 4	SALAMANCA 5	SEGOVIA 6	SORIA 7	VALLADOLID 8	ZAMORA 9	TOTAL
2	GASTOS CORRIENTES EN BIENES Y SERVICIOS	500.000										500.000
22	MATERIAL, SUMINISTROS Y OTROS	500.000										500.000
229	GASTOS FUNCIONAM. CENTROS DOCENTES NO UNIVERSIT.	500.000										500.000
22900	GASTOS FUNCIONAM. CENTROS DOCENTES NO UNIVERSIT.	500.000										500.000
4	TRANSFERENCIAS CORRIENTES	200.000										200.000
48	A FAMILIAS E INSTITUCIONES SIN FINES DE LUCRO	200.000										200.000
480	A FAMILIAS E INSTITUCIONES SIN FINES DE LUCRO	200.000										200.000
4804Z	PROGRAMA DE REFUERZO Y ORIENTACIÓN ALUMNADO	200.000										200.000
	TOTAL OPERACIONES CORRIENTES	700.000										700.000
	<i>TOTAL SUBPROGRAMA</i>	700.000										700.000





## 9.- Detalle económico territorial por secciones y subprogramas

<b>SECCIÓN</b>	<b>07</b>	<b>EDUCACIÓN</b>										
<b>SERVICIO</b>	<b>03</b>	<b>D.G.PLANIFICACIÓN,ORDENAC.Y EQUIDAD EDUC</b>										
<b>PROGRAMA</b>	<b>322A</b>	<b>ENSEÑANZA ESCOLAR</b>										
<b>SUBPROGRAMA</b>	<b>322A04</b>	<b>SERVICIOS COMPLEMENTARIOS A LA ENSEÑANZA</b>										
<b>SUBCONCEPTO</b>		<b>SIN TERRITORIALIZAR</b>	<b>ÁVILA</b>	<b>BURGOS</b>	<b>LEÓN</b>	<b>PALENCIA</b>	<b>SALAMANCA</b>	<b>SEGOVIA</b>	<b>SORIA</b>	<b>VALLADOLID</b>	<b>ZAMORA</b>	<b>TOTAL</b>
<b>TERRITORIO</b>		<b>0</b>	<b>1</b>	<b>2</b>	<b>3</b>	<b>4</b>	<b>5</b>	<b>6</b>	<b>7</b>	<b>8</b>	<b>9</b>	
4	TRANSFERENCIAS CORRIENTES	487.030										487.030
48	A FAMILIAS E INSTITUCIONES SIN FINES DE LUCRO	487.030										487.030
480	A FAMILIAS E INSTITUCIONES SIN FINES DE LUCRO	487.030										487.030
4803U	AYUDAS A ENTIDADES SERVICIOS COMPLEMENT.ENSEÑANZA	307.030										307.030
48095	PLURIDEFICIENTES	180.000										180.000
	<b>TOTAL OPERACIONES CORRIENTES</b>	<b>487.030</b>										<b>487.030</b>
	<b>TOTAL SUBPROGRAMA</b>	<b>487.030</b>										<b>487.030</b>

**9.- Detalle económico territorial por secciones y subprogramas**

SECCIÓN 07 EDUCACIÓN  
 SERVICIO 03 D.G.PLANIFICACIÓN,ORDENAC.Y EQUIDAD EDUC  
 PROGRAMA 322A ENSEÑANZA ESCOLAR  
 SUBPROGRAMA 322A05 MEJORA CALIDAD ENSEÑANZA

SUBCONCEPTO	TERRITORIO	SIN TERRITORIALIZAR 0	ÁVILA 1	BURGOS 2	LEÓN 3	PALENCIA 4	SALAMANCA 5	SEGOVIA 6	SORIA 7	VALLADOLID 8	ZAMORA 9	TOTAL
2	GASTOS CORRIENTES EN BIENES Y SERVICIOS	458.302										458.302
22	MATERIAL, SUMINISTROS Y OTROS	437.802										437.802
220	MATERIAL DE OFICINA	5.587										5.587
22002	MATERIAL INFORMÁTICO NO INVENTARIABLE	5.587										5.587
221	SUMINISTROS	149.115										149.115
22107	PRODUCTOS DE CONSUMO ESPECÍFICO	149.115										149.115
224	PRIMAS DE SEGUROS	82.500										82.500
22400	PRIMAS DE SEGUROS	82.500										82.500
226	GASTOS DIVERSOS	3.600										3.600
22606	REUNIONES, CONFERENCIA Y CURSOS	3.600										3.600
227	TRABAJOS REALIZADOS POR OTRAS EMPRESAS Y PROFES.	197.000										197.000
22706	ESTUDIOS Y TRABAJOS TÉCNICOS	197.000										197.000
23	INDEMNIZACIONES POR RAZÓN DEL SERVICIO	20.500										20.500
230	DIETAS	5.500										5.500
23000	DIETAS	5.500										5.500
231	LOCOMOCIÓN	15.000										15.000
23100	LOCOMOCIÓN	15.000										15.000
4	TRANSFERENCIAS CORRIENTES	1.291.501										1.291.501
48	A FAMILIAS E INSTITUCIONES SIN FINES DE LUCRO	1.291.501										1.291.501
480	A FAMILIAS E INSTITUCIONES SIN FINES DE LUCRO	1.291.501										1.291.501
4802T	PROGRAMA FOMENTO LENGUAS EXTRANJERAS	1.291.501										1.291.501



## 9.- Detalle económico territorial por secciones y subprogramas

SECCIÓN 07 EDUCACIÓN  
SERVICIO 03 D.G.PLANIFICACIÓN,ORDENAC.Y EQUIDAD EDUC  
PROGRAMA 322A ENSEÑANZA ESCOLAR  
SUBPROGRAMA 322A05 MEJORA CALIDAD ENSEÑANZA

SUBCONCEPTO	TERRITORIO	SIN TERRITORIALIZAR 0	ÁVILA 1	BURGOS 2	LEÓN 3	PALENCIA 4	SALAMANCA 5	SEGOVIA 6	SORIA 7	VALLADOLID 8	ZAMORA 9	TOTAL
	TOTAL OPERACIONES CORRIENTES	1.749.803										1.749.803
	TOTAL SUBPROGRAMA	1.749.803										1.749.803
	TOTAL PROGRAMA	3.704.129										3.704.129
	TOTAL SERVICIO	3.704.129										3.704.129



## 9.- Detalle económico territorial por secciones y subprogramas

SECCIÓN **07 EDUCACIÓN**  
 SERVICIO **04 DIRECC. DE UNIVERSIDADES E INVESTIGACIÓN**  
 PROGRAMA **322B ENSEÑANZA UNIVERSITARIA**  
 SUBPROGRAMA **322B01 ENSEÑANZAS UNIVERSITARIAS**

SUBCONCEPTO		SIN TERRITORIALIZAR	ÁVILA	BURGOS	LEÓN	PALENCIA	SALAMANCA	SEGOVIA	SORIA	VALLADOLID	ZAMORA	TOTAL
TERRITORIO		0	1	2	3	4	5	6	7	8	9	
<b>1</b>	<b>GASTOS DE PERSONAL</b>	<b>1.041.787</b>										<b>1.041.787</b>
<b>10</b>	<b>ALTOS CARGOS</b>	<b>76.913</b>										<b>76.913</b>
100	RETRIBUCIONES BÁSICAS	23.852										23.852
10000	RETRIBUCIONES BÁSICAS	23.852										23.852
101	OTRAS REMUNERACIONES	53.061										53.061
10100	OTRAS REMUNERACIONES	53.061										53.061
<b>12</b>	<b>FUNCIONARIOS</b>	<b>736.381</b>										<b>736.381</b>
120	RETRIBUCIONES BÁSICAS	403.060										403.060
12000	RETRIBUCIONES BÁSICAS	403.060										403.060
121	RETRIBUCIONES COMPLEMENTARIAS	333.321										333.321
12100	RETRIBUCIONES COMPLEMENTARIAS	309.478										309.478
12131	COMPLEMENTO DE CARRERA PROFESIONAL HORIZONTAL	23.843										23.843
<b>16</b>	<b>INCENTIVOS AL RENDIMIENTO</b>	<b>85.932</b>										<b>85.932</b>
160	PRODUCTIVIDAD	84.783										84.783
16000	PRODUCTIVIDAD	84.783										84.783
161	GRATIFICACIONES	1.149										1.149
16100	GRATIFICACIONES	1.149										1.149
<b>17</b>	<b>CUOTAS Y PRESTACIONES A CARGO DE LA COMUNIDAD</b>	<b>142.561</b>										<b>142.561</b>
171	SEGURIDAD SOCIAL PERSONAL NO LABORAL	142.561										142.561
17100	SEGURIDAD SOCIAL PERSONAL NO LABORAL	142.561										142.561
<b>2</b>	<b>GASTOS CORRIENTES EN BIENES Y SERVICIOS</b>	<b>107.995</b>										<b>107.995</b>

**9.- Detalle económico territorial por secciones y subprogramas**

**SECCIÓN** 07 **EDUCACIÓN**  
**SERVICIO** 04 **DIRECC. DE UNIVERSIDADES E INVESTIGACIÓN**  
**PROGRAMA** 322B **ENSEÑANZA UNIVERSITARIA**  
**SUBPROGRAMA** 322B01 **ENSEÑANZAS UNIVERSITARIAS**

SUBCONCEPTO		SIN TERRITORIALIZAR	ÁVILA	BURGOS	LEÓN	PALENCIA	SALAMANCA	SEGOVIA	SORIA	VALLADOLID	ZAMORA	TOTAL
TERRITORIO		0	1	2	3	4	5	6	7	8	9	
22	MATERIAL, SUMINISTROS Y OTROS	41.746										41.746
220	MATERIAL DE OFICINA	30.000										30.000
22001	PRENSA,REVISTAS,LIBROS Y PUBLICACIONES	30.000										30.000
223	TRANSPORTES	1.000										1.000
22300	TRANSPORTES	1.000										1.000
226	GASTOS DIVERSOS	3.246										3.246
22606	REUNIONES, CONFERENCIA Y CURSOS	3.246										3.246
227	TRABAJOS REALIZADOS POR OTRAS EMPRESAS Y PROFES.	7.500										7.500
22706	ESTUDIOS Y TRABAJOS TÉCNICOS	2.500										2.500
22799	OTROS	5.000										5.000
23	<b>INDEMNIZACIONES POR RAZÓN DEL SERVICIO</b>	<b>66.249</b>										<b>66.249</b>
230	DIETAS	7.249										7.249
23000	DIETAS	7.249										7.249
231	LOCOMOCIÓN	32.000										32.000
23100	LOCOMOCIÓN	32.000										32.000
233	OTRAS INDEMNIZACIONES	27.000										27.000
23300	OTRAS INDEMNIZACIONES	27.000										27.000
4	<b>TRANSFERENCIAS CORRIENTES</b>	<b>420.096.837</b>										<b>420.096.837</b>
40	<b>TRANSFERENCIAS CONSOLIDABLES</b>	<b>1.117.195</b>										<b>1.117.195</b>
401	A ENTES PÚBLICOS DE DERECHO PRIVADO	1.117.195										1.117.195
40105	AGENCIA PARA LA CALIDAD DEL SISTEMA UNIVERSITARIO	1.117.195										1.117.195



**9.- Detalle económico territorial por secciones y subprogramas**

**SECCIÓN 07 EDUCACIÓN**  
**SERVICIO 04 DIRECC. DE UNIVERSIDADES E INVESTIGACIÓN**  
**PROGRAMA 322B ENSEÑANZA UNIVERSITARIA**  
**SUBPROGRAMA 322B01 ENSEÑANZAS UNIVERSITARIAS**

SUBCONCEPTO		SIN TERRITORIALIZAR	ÁVILA	BURGOS	LEÓN	PALENCIA	SALAMANCA	SEGOVIA	SORIA	VALLADOLID	ZAMORA	TOTAL
TERRITORIO		0	1	2	3	4	5	6	7	8	9	
44	A EMPRESAS PÚBLICAS Y OTROS ENTES PÚBLICOS	412.973.379										412.973.379
440	A UNIVERSIDADES	412.973.379										412.973.379
44021	GASTOS FUNCIONAMIENTO UNIVERSIDADES	412.903.379										412.903.379
44044	PROTECCIÓN DEL PATRIMONIO LINGÜÍSTICO	70.000										70.000
48	A FAMILIAS E INSTITUCIONES SIN FINES DE LUCRO	6.006.263										6.006.263
480	A FAMILIAS E INSTITUCIONES SIN FINES DE LUCRO	6.006.263										6.006.263
4803S	MOVILIDAD ESTUDIANTES UNIVERSITARIOS	1.100.000										1.100.000
48068	BECAS ALUMNOS	4.906.263										4.906.263
	<b>TOTAL OPERACIONES CORRIENTES</b>	<b>421.246.619</b>										<b>421.246.619</b>
7	TRANSFERENCIAS DE CAPITAL	6.783.040			1.834.000	3.820.000						12.437.040
70	TRANSFERENCIAS CONSOLIDABLES	83.040										83.040
701	A ENTES PÚBLICOS DE DERECHO PRIVADO	83.040										83.040
70105	AGENCIA PARA LA CALIDAD DEL SISTEMA UNIVERSITARIO	83.040										83.040
74	A EMPRESAS PÚBLICAS Y OTROS ENTES PÚBLICOS	6.600.000			1.834.000	3.820.000						12.254.000
740	UNIVERSIDADES	6.600.000			1.834.000	3.820.000						12.254.000
74014	INVERSIONES EN UNIVERSIDADES PÚBLICAS	6.600.000			1.834.000	3.820.000						12.254.000
78	A FAMILIAS E INSTITUCIONES SIN FINES DE LUCRO	100.000										100.000
780	A FAMILIAS E INSTITUCIONES SIN FINES DE LUCRO	100.000										100.000
78038	BECAS FORMACIÓN PROFESORADO INVESTIGADOR	100.000										100.000
	<b>TOTAL OPERACIONES DE CAPITAL</b>	<b>6.783.040</b>			<b>1.834.000</b>	<b>3.820.000</b>						<b>12.437.040</b>



## 9.- Detalle económico territorial por secciones y subprogramas

SECCIÓN 07 EDUCACIÓN  
SERVICIO 04 DIRECC. DE UNIVERSIDADES E INVESTIGACIÓN  
PROGRAMA 322B ENSEÑANZA UNIVERSITARIA  
SUBPROGRAMA 322B01 ENSEÑANZAS UNIVERSITARIAS

SUBCONCEPTO	TERRITORIO	SIN TERRITORIALIZAR 0	ÁVILA 1	BURGOS 2	LEÓN 3	PALENCIA 4	SALAMANCA 5	SEGOVIA 6	SORIA 7	VALLADOLID 8	ZAMORA 9	TOTAL
	TOTAL OPERACIONES NO FINANCIERAS	428.029.659			1.834.000	3.820.000						433.683.659
	<i>TOTAL SUBPROGRAMA</i>	428.029.659			1.834.000	3.820.000						433.683.659
	<i>TOTAL PROGRAMA</i>	428.029.659			1.834.000	3.820.000						433.683.659

**9.- Detalle económico territorial por secciones y subprogramas**

SECCIÓN		07	EDUCACIÓN										
SERVICIO		04	DIRECC. DE UNIVERSIDADES E INVESTIGACIÓN										
PROGRAMA		467B	INVESTIGACIÓN Y DESARROLLO EN SECTORES										
SUBPROGRAMA		467B04	INVESTIGACIÓN CIENTÍFICA O NO ORIENTADA										
SUBCONCEPTO		TERRITORIO	SIN TERRITORIALIZAR 0	ÁVILA 1	BURGOS 2	LEÓN 3	PALENCIA 4	SALAMANCA 5	SEGOVIA 6	SORIA 7	VALLADOLID 8	ZAMORA 9	TOTAL
4	TRANSFERENCIAS CORRIENTES		8.311.955										8.311.955
44	A EMPRESAS PÚBLICAS Y OTROS ENTES PÚBLICOS		8.311.955										8.311.955
440	A UNIVERSIDADES		8.311.955										8.311.955
44021	GASTOS FUNCIONAMIENTO UNIVERSIDADES		8.311.955										8.311.955
	<b>TOTAL OPERACIONES CORRIENTES</b>		<b>8.311.955</b>										<b>8.311.955</b>
7	TRANSFERENCIAS DE CAPITAL		33.460.437		2.152.500	347.000		1.560.000					37.519.937
74	A EMPRESAS PÚBLICAS Y OTROS ENTES PÚBLICOS		23.976.310		2.152.500	347.000		1.560.000					28.035.810
740	UNIVERSIDADES		19.446.784										19.446.784
74011	PROYECTOS INVESTIG.UNIVERSID.PÚBLICAS Y ORG.PÚBLIC		10.074.524										10.074.524
74014	INVERSIONES EN UNIVERSIDADES PÚBLICAS		8.997.260										8.997.260
74043	ACTUACIONES PARA CONVERGENCIA EUROPEA		375.000										375.000
743	A OTROS ENTES PÚBLICOS		2.855.000		2.152.500			1.560.000					6.567.500
74327	CENTROS DE INVESTIGACIÓN				2.152.500			1.540.000					3.692.500
74332	PROYECTOS DE INVESTIGACIÓN ORGANISMOS PÚBLICOS		1.905.000					20.000					1.925.000
74334	CONSORCIO DE BIBLIOTECAS		950.000										950.000
744	A FUNDACIONES PÚBLICAS DE LA COMUNIDAD DE C. Y L.		1.674.526			347.000							2.021.526
74414	FUNDACIÓN CENTRO DE SUPERCOMPUTACIÓN DE C. Y L.		1.674.526			347.000							2.021.526
78	A FAMILIAS E INSTITUCIONES SIN FINES DE LUCRO		9.484.127										9.484.127
780	A FAMILIAS E INSTITUCIONES SIN FINES DE LUCRO		9.484.127										9.484.127
7803J	FORMAC.MOVIL. Y CONSOLIDAC PERSONAL INVESTIGADOR		6.780.793										6.780.793
7803K	ACTUACIONES EN UNIVERSIDADES PRIVADAS		730.000										730.000





## 9.- Detalle económico territorial por secciones y subprogramas

SECCIÓN 07 EDUCACIÓN  
SERVICIO 04 DIRECC. DE UNIVERSIDADES E INVESTIGACIÓN  
PROGRAMA 467B INVESTIGACIÓN Y DESARROLLO EN SECTORES  
SUBPROGRAMA 467B04 INVESTIGACIÓN CIENTÍFICA O NO ORIENTADA

SUBCONCEPTO	TERRITORIO	SIN TERRITORIALIZAR 0	ÁVILA 1	BURGOS 2	LEÓN 3	PALENCIA 4	SALAMANCA 5	SEGOVIA 6	SORIA 7	VALLADOLID 8	ZAMORA 9	TOTAL
7804A	TÉCNICOS DE APOYO A LA INVESTIGACIÓN	1.973.334										1.973.334
	TOTAL OPERACIONES DE CAPITAL	33.460.437		2.152.500	347.000		1.560.000					37.519.937
	TOTAL OPERACIONES NO FINANCIERAS	41.772.392		2.152.500	347.000		1.560.000					45.831.892
	<i>TOTAL SUBPROGRAMA</i>	41.772.392		2.152.500	347.000		1.560.000					45.831.892



## 9.- Detalle económico territorial por secciones y subprogramas

SECCIÓN 07 EDUCACIÓN  
SERVICIO 04 DIRECC. DE UNIVERSIDADES E INVESTIGACIÓN  
PROGRAMA 467B INVESTIGACIÓN Y DESARROLLO EN SECTORES  
SUBPROGRAMA 467B05 INNOVACIÓN

SUBCONCEPTO	TERRITORIO	SIN TERRITORIALIZAR 0	ÁVILA 1	BURGOS 2	LEÓN 3	PALENCIA 4	SALAMANCA 5	SEGOVIA 6	SORIA 7	VALLADOLID 8	ZAMORA 9	TOTAL
7	TRANSFERENCIAS DE CAPITAL	4.150.679										4.150.679
74	A EMPRESAS PÚBLICAS Y OTROS ENTES PÚBLICOS	4.095.679										4.095.679
744	A FUNDACIONES PÚBLICAS DE LA COMUNIDAD DE C. Y L.	2.885.340										2.885.340
74405	APOYO A LA TRANSFERENCIA DE CONOCIMIENTO	1.889.661										1.889.661
74413	FUNDAC.UNIVERSIDADES Y ENSEÑANZAS SUPERIORES C.Y L	995.679										995.679
745	A OTRAS FUNDACIONES PÚBLICAS	1.210.339										1.210.339
74505	APOYO A LA TRANSFERENCIA DE CONOCIMIENTO	1.210.339										1.210.339
77	A EMPRESAS PRIVADAS	55.000										55.000
770	A EMPRESAS PRIVADAS	55.000										55.000
7700Y	APOYO A LA TRANSFERENCIA DEL CONOCIMIENTO	55.000										55.000
	<b>TOTAL OPERACIONES DE CAPITAL</b>	<b>4.150.679</b>										<b>4.150.679</b>
	<b>TOTAL OPERACIONES NO FINANCIERAS</b>	<b>4.150.679</b>										<b>4.150.679</b>
	<b>TOTAL SUBPROGRAMA</b>	<b>4.150.679</b>										<b>4.150.679</b>



## 9.- Detalle económico territorial por secciones y subprogramas

SECCIÓN 07 EDUCACIÓN  
SERVICIO 04 DIRECC. DE UNIVERSIDADES E INVESTIGACIÓN  
PROGRAMA 467B INVESTIGACIÓN Y DESARROLLO EN SECTORES  
SUBPROGRAMA 467B06 COORDINACIÓN EN CIENCIA Y TECNOLOGÍA

SUBCONCEPTO	TERRITORIO	SIN TERRITORIALIZAR 0	ÁVILA 1	BURGOS 2	LEÓN 3	PALENCIA 4	SALAMANCA 5	SEGOVIA 6	SORIA 7	VALLADOLID 8	ZAMORA 9	TOTAL
7	TRANSFERENCIAS DE CAPITAL	913.570										913.570
74	A EMPRESAS PÚBLICAS Y OTROS ENTES PÚBLICOS	913.570										913.570
744	A FUNDACIONES PÚBLICAS DE LA COMUNIDAD DE C. Y L.	913.570										913.570
74413	FUNDAC.UNIVERSIDADES Y ENSEÑANZAS SUPERIORES C.Y L	913.570										913.570
	<b>TOTAL OPERACIONES DE CAPITAL</b>	<b>913.570</b>										<b>913.570</b>
	<b>TOTAL OPERACIONES NO FINANCIERAS</b>	<b>913.570</b>										<b>913.570</b>
	<b>TOTAL SUBPROGRAMA</b>	<b>913.570</b>										<b>913.570</b>
	<b>TOTAL PROGRAMA</b>	<b>46.836.641</b>		<b>2.152.500</b>	<b>347.000</b>		<b>1.560.000</b>					<b>50.896.141</b>
	<b>TOTAL SERVICIO</b>	<b>474.866.300</b>		<b>2.152.500</b>	<b>2.181.000</b>	<b>3.820.000</b>	<b>1.560.000</b>					<b>484.579.800</b>



**9.- Detalle económico territorial por secciones y subprogramas**

SECCIÓN		07	EDUCACIÓN										
SERVICIO		05	D.G. INNOVACIÓN Y FORMACIÓN PROFESORADO										
PROGRAMA		321A	ADMINISTRACIÓN GENERAL DE EDUCACIÓN										
SUBPROGRAMA		321A01	DIRECCIÓN Y SERVICIOS GENERALES DE EDUCACIÓN										
SUBCONCEPTO		TERRITORIO	SIN TERRITORIALIZAR 0	ÁVILA 1	BURGOS 2	LEÓN 3	PALENCIA 4	SALAMANCA 5	SEGOVIA 6	SORIA 7	VALLADOLID 8	ZAMORA 9	TOTAL
1	GASTOS DE PERSONAL		1.574.726										1.574.726
10	ALTOS CARGOS		65.307										65.307
100	RETRIBUCIONES BÁSICAS		22.650										22.650
10000	RETRIBUCIONES BÁSICAS		22.650										22.650
101	OTRAS REMUNERACIONES		42.657										42.657
10100	OTRAS REMUNERACIONES		42.657										42.657
12	FUNCIONARIOS		1.224.535										1.224.535
120	RETRIBUCIONES BÁSICAS		644.779										644.779
12000	RETRIBUCIONES BÁSICAS		644.779										644.779
121	RETRIBUCIONES COMPLEMENTARIAS		579.756										579.756
12100	RETRIBUCIONES COMPLEMENTARIAS		539.641										539.641
12131	COMPLEMENTO DE CARRERA PROFESIONAL HORIZONTAL		40.115										40.115
16	INCENTIVOS AL RENDIMIENTO		125.797										125.797
160	PRODUCTIVIDAD		123.162										123.162
16000	PRODUCTIVIDAD		123.162										123.162
161	GRATIFICACIONES		2.635										2.635
16100	GRATIFICACIONES		2.635										2.635
17	CUOTAS Y PRESTACIONES A CARGO DE LA COMUNIDAD		159.087										159.087
171	SEGURIDAD SOCIAL PERSONAL NO LABORAL		159.087										159.087
17100	SEGURIDAD SOCIAL PERSONAL NO LABORAL		159.087										159.087
	<b>TOTAL OPERACIONES CORRIENTES</b>		<b>1.574.726</b>										<b>1.574.726</b>



## 9.- Detalle económico territorial por secciones y subprogramas

<b>SECCIÓN</b>	<b>07</b>	<b>EDUCACIÓN</b>										
<b>SERVICIO</b>	<b>05</b>	<b>D.G. INNOVACIÓN Y FORMACIÓN PROFESORADO</b>										
<b>PROGRAMA</b>	<b>321A</b>	<b>ADMINISTRACIÓN GENERAL DE EDUCACIÓN</b>										
<b>SUBPROGRAMA</b>	<b>321A01</b>	<b>DIRECCIÓN Y SERVICIOS GENERALES DE EDUCACIÓN</b>										
<b>SUBCONCEPTO</b>	<b>TERRITORIO</b>	<b>SIN TERRITORIALIZAR 0</b>	<b>ÁVILA 1</b>	<b>BURGOS 2</b>	<b>LEÓN 3</b>	<b>PALENCIA 4</b>	<b>SALAMANCA 5</b>	<b>SEGOVIA 6</b>	<b>SORIA 7</b>	<b>VALLADOLID 8</b>	<b>ZAMORA 9</b>	<b>TOTAL</b>
	<i>TOTAL SUBPROGRAMA</i>	1.574.726										1.574.726
	<i>TOTAL PROGRAMA</i>	1.574.726										1.574.726



## 9.- Detalle económico territorial por secciones y subprogramas

<b>SECCIÓN</b>	<b>07</b>	<b>EDUCACIÓN</b>										
<b>SERVICIO</b>	<b>05</b>	<b>D.G. INNOVACIÓN Y FORMACIÓN PROFESORADO</b>										
<b>PROGRAMA</b>	<b>322A</b>	<b>ENSEÑANZA ESCOLAR</b>										
<b>SUBPROGRAMA</b>	<b>322A04</b>	<b>SERVICIOS COMPLEMENTARIOS A LA ENSEÑANZA</b>										
<b>SUBCONCEPTO</b>		<b>SIN TERRITORIALIZAR</b>	<b>ÁVILA</b>	<b>BURGOS</b>	<b>LEÓN</b>	<b>PALENCIA</b>	<b>SALAMANCA</b>	<b>SEGOVIA</b>	<b>SORIA</b>	<b>VALLADOLID</b>	<b>ZAMORA</b>	<b>TOTAL</b>
<b>TERRITORIO</b>		<b>0</b>	<b>1</b>	<b>2</b>	<b>3</b>	<b>4</b>	<b>5</b>	<b>6</b>	<b>7</b>	<b>8</b>	<b>9</b>	
4	TRANSFERENCIAS CORRIENTES	110.000										110.000
48	A FAMILIAS E INSTITUCIONES SIN FINES DE LUCRO	110.000										110.000
480	A FAMILIAS E INSTITUCIONES SIN FINES DE LUCRO	110.000										110.000
48078	ASOCIAC.Y FEDERAC.DE MADRES, PADRES Y ALUMNOS	110.000										110.000
	<b>TOTAL OPERACIONES CORRIENTES</b>	<b>110.000</b>										<b>110.000</b>
	<b>TOTAL SUBPROGRAMA</b>	<b>110.000</b>										<b>110.000</b>



## 9.- Detalle económico territorial por secciones y subprogramas

**SECCIÓN** 07 **EDUCACIÓN**  
**SERVICIO** 05 **D.G. INNOVACIÓN Y FORMACIÓN PROFESORADO**  
**PROGRAMA** 322A **ENSEÑANZA ESCOLAR**  
**SUBPROGRAMA** 322A05 **MEJORA CALIDAD ENSEÑANZA**

SUBCONCEPTO		SIN TERRITORIALIZAR	ÁVILA	BURGOS	LEÓN	PALENCIA	SALAMANCA	SEGOVIA	SORIA	VALLADOLID	ZAMORA	TOTAL
TERRITORIO		0	1	2	3	4	5	6	7	8	9	
2	GASTOS CORRIENTES EN BIENES Y SERVICIOS	4.608.440							90.000			4.698.440
22	MATERIAL, SUMINISTROS Y OTROS	4.568.440							90.000			4.658.440
220	MATERIAL DE OFICINA	75.000										75.000
22002	MATERIAL INFORMÁTICO NO INVENTARIABLE	75.000										75.000
221	SUMINISTROS	115.000										115.000
22107	PRODUCTOS DE CONSUMO ESPECÍFICO	115.000										115.000
223	TRANSPORTES	50.000										50.000
22300	TRANSPORTES	50.000										50.000
226	GASTOS DIVERSOS	615.000							90.000			705.000
22603	JURÍDICOS Y CONTENCIOSOS	400.000										400.000
22609	ACTIVIDADES CULTURALES Y DEPORTIVAS	180.000							90.000			270.000
22699	OTROS GASTOS	35.000										35.000
227	TRABAJOS REALIZADOS POR OTRAS EMPRESAS Y PROFES.	1.123.000										1.123.000
22706	ESTUDIOS Y TRABAJOS TÉCNICOS	1.123.000										1.123.000
229	GASTOS FUNCIONAM. CENTROS DOCENTES NO UNIVERSIT.	2.590.440										2.590.440
22900	GASTOS FUNCIONAM. CENTROS DOCENTES NO UNIVERSIT.	2.590.440										2.590.440
23	INDEMNIZACIONES POR RAZÓN DEL SERVICIO	40.000										40.000
230	DIETAS	9.000										9.000
23000	DIETAS	9.000										9.000
231	LOCOMOCIÓN	31.000										31.000
23100	LOCOMOCIÓN	31.000										31.000

**9.- Detalle económico territorial por secciones y subprogramas**

SECCIÓN 07 EDUCACIÓN  
 SERVICIO 05 D.G. INNOVACIÓN Y FORMACIÓN PROFESORADO  
 PROGRAMA 322A ENSEÑANZA ESCOLAR  
 SUBPROGRAMA 322A05 MEJORA CALIDAD ENSEÑANZA

SUBCONCEPTO		SIN TERRITORIALIZAR	ÁVILA	BURGOS	LEÓN	PALENCIA	SALAMANCA	SEGOVIA	SORIA	VALLADOLID	ZAMORA	TOTAL
TERRITORIO		0	1	2	3	4	5	6	7	8	9	
4	TRANSFERENCIAS CORRIENTES	17.820.300										17.820.300
47	A EMPRESAS PRIVADAS	682.300										682.300
470	A EMPRESAS PRIVADAS	682.300										682.300
47009	RECONOCIMIENTO EXPERIENCIAS DE CALIDAD	10.000										10.000
47024	PROGRAMA MEJORA ÉXITO EDUCATIVO CENTROS CONCERT.	68.500										68.500
47045	PLAN DIGITAL CENTROS EDUCATIVOS	603.800										603.800
48	A FAMILIAS E INSTITUCIONES SIN FINES DE LUCRO	17.138.000										17.138.000
480	A FAMILIAS E INSTITUCIONES SIN FINES DE LUCRO	17.138.000										17.138.000
4803M	PREMIOS EDUCACIÓN NO UNIVERSITARIA	40.000										40.000
48088	BECAS GRATUIDAD LIBROS	16.000.000										16.000.000
48091	TRANSPORTE, RESIDENCIA Y MATRÍCULA	1.098.000										1.098.000
	<b>TOTAL OPERACIONES CORRIENTES</b>	<b>22.428.740</b>							<b>90.000</b>			<b>22.518.740</b>
6	INVERSIONES REALES	2.480.198										2.480.198
64	GASTOS DE INVERSIONES DE CARÁCTER INMATERIAL	2.480.198										2.480.198
649	OTRO INMOVILIZADO INMATERIAL	2.480.198										2.480.198
64900	OTRO INMOVILIZADO INMATERIAL	2.480.198										2.480.198
7	TRANSFERENCIAS DE CAPITAL	300.000										300.000
78	A FAMILIAS E INSTITUCIONES SIN FINES DE LUCRO	300.000										300.000
780	A FAMILIAS E INSTITUCIONES SIN FINES DE LUCRO	300.000										300.000
78083	RECURSOS DE APOYO A LA ENSEÑANZA	300.000										300.000





## 9.- Detalle económico territorial por secciones y subprogramas

SECCIÓN 07 EDUCACIÓN  
SERVICIO 05 D.G. INNOVACIÓN Y FORMACIÓN PROFESORADO  
PROGRAMA 322A ENSEÑANZA ESCOLAR  
SUBPROGRAMA 322A05 MEJORA CALIDAD ENSEÑANZA

SUBCONCEPTO	TERRITORIO	SIN TERRITORIALIZAR 0	ÁVILA 1	BURGOS 2	LEÓN 3	PALENCIA 4	SALAMANCA 5	SEGOVIA 6	SORIA 7	VALLADOLID 8	ZAMORA 9	TOTAL
	TOTAL OPERACIONES DE CAPITAL	2.780.198										2.780.198
	TOTAL OPERACIONES NO FINANCIERAS	25.208.938							90.000			25.298.938
	<i>TOTAL SUBPROGRAMA</i>	25.208.938							90.000			25.298.938
	<i>TOTAL PROGRAMA</i>	25.318.938							90.000			25.408.938
	<i>TOTAL SERVICIO</i>	26.893.664							90.000			26.983.664



**9.- Detalle económico territorial por secciones y subprogramas**

SECCIÓN		07	EDUCACIÓN										
SERVICIO		06	D.G. DE RECURSOS HUMANOS										
PROGRAMA		321A	ADMINISTRACIÓN GENERAL DE EDUCACIÓN										
SUBPROGRAMA		321A01	DIRECCIÓN Y SERVICIOS GENERALES DE EDUCACIÓN										
SUBCONCEPTO		TERRITORIO	SIN TERRITORIALIZAR 0	ÁVILA 1	BURGOS 2	LEÓN 3	PALENCIA 4	SALAMANCA 5	SEGOVIA 6	SORIA 7	VALLADOLID 8	ZAMORA 9	TOTAL
1	GASTOS DE PERSONAL		2.208.070										2.208.070
10	ALTOS CARGOS		65.307										65.307
100	RETRIBUCIONES BÁSICAS		22.650										22.650
10000	RETRIBUCIONES BÁSICAS		22.650										22.650
101	OTRAS REMUNERACIONES		42.657										42.657
10100	OTRAS REMUNERACIONES		42.657										42.657
12	FUNCIONARIOS		1.394.145										1.394.145
120	RETRIBUCIONES BÁSICAS		756.995										756.995
12000	RETRIBUCIONES BÁSICAS		756.995										756.995
121	RETRIBUCIONES COMPLEMENTARIAS		637.150										637.150
12100	RETRIBUCIONES COMPLEMENTARIAS		603.370										603.370
12131	COMPLEMENTO DE CARRERA PROFESIONAL HORIZONTAL		33.780										33.780
14	LABORAL EVENTUAL		198.274										198.274
140	RETRIBUCIONES BÁSICAS		154.859										154.859
14000	RETRIBUCIONES BÁSICAS		154.859										154.859
141	OTRAS REMUNERACIONES		43.415										43.415
14100	OTRAS REMUNERACIONES		34.868										34.868
14131	COMPLEMENTO DE CARRERA PROFESIONAL HORIZONTAL		8.547										8.547
16	INCENTIVOS AL RENDIMIENTO		187.550										187.550
160	PRODUCTIVIDAD		172.157										172.157
16000	PRODUCTIVIDAD		172.157										172.157



## 9.- Detalle económico territorial por secciones y subprogramas

SECCIÓN 07 EDUCACIÓN  
SERVICIO 06 D.G. DE RECURSOS HUMANOS  
PROGRAMA 321A ADMINISTRACIÓN GENERAL DE EDUCACIÓN  
SUBPROGRAMA 321A01 DIRECCIÓN Y SERVICIOS GENERALES DE EDUCACIÓN

SUBCONCEPTO		SIN TERRITORIALIZAR	ÁVILA	BURGOS	LEÓN	PALENCIA	SALAMANCA	SEGOVIA	SORIA	VALLADOLID	ZAMORA	TOTAL
TERRITORIO		0	1	2	3	4	5	6	7	8	9	
161	GRATIFICACIONES	15.393										15.393
16100	GRATIFICACIONES	15.393										15.393
17	CUOTAS Y PRESTACIONES A CARGO DE LA COMUNIDAD	362.794										362.794
170	SEGURIDAD SOCIAL PERSONAL LABORAL	62.250										62.250
17000	SEGURIDAD SOCIAL PERSONAL LABORAL	62.250										62.250
171	SEGURIDAD SOCIAL PERSONAL NO LABORAL	300.544										300.544
17100	SEGURIDAD SOCIAL PERSONAL NO LABORAL	300.544										300.544
	<b>TOTAL OPERACIONES CORRIENTES</b>	<b>2.208.070</b>										<b>2.208.070</b>
	<b>TOTAL SUBPROGRAMA</b>	<b>2.208.070</b>										<b>2.208.070</b>
	<b>TOTAL PROGRAMA</b>	<b>2.208.070</b>										<b>2.208.070</b>

**9.- Detalle económico territorial por secciones y subprogramas**

**SECCIÓN** 07 **EDUCACIÓN**  
**SERVICIO** 06 **D.G. DE RECURSOS HUMANOS**  
**PROGRAMA** 322A **ENSEÑANZA ESCOLAR**  
**SUBPROGRAMA** 322A01 **EDUCACIÓN INFANTIL Y PRIMARIA**

SUBCONCEPTO		SIN TERRITORIALIZAR	ÁVILA	BURGOS	LEÓN	PALENCIA	SALAMANCA	SEGOVIA	SORIA	VALLADOLID	ZAMORA	TOTAL
TERRITORIO		0	1	2	3	4	5	6	7	8	9	
<b>1</b>	<b>GASTOS DE PERSONAL</b>	<b>61.630</b>	<b>58.946.235</b>	<b>69.208.731</b>	<b>96.556.206</b>	<b>36.039.058</b>	<b>68.854.624</b>	<b>45.909.776</b>	<b>27.781.069</b>	<b>105.136.553</b>	<b>38.818.847</b>	<b>547.312.729</b>
<b>12</b>	<b>FUNCIONARIOS</b>		<b>35.675.795</b>	<b>55.811.175</b>	<b>76.381.753</b>	<b>25.952.658</b>	<b>56.701.249</b>	<b>37.154.046</b>	<b>19.779.403</b>	<b>85.579.834</b>	<b>30.672.911</b>	<b>423.708.824</b>
120	RETRIBUCIONES BÁSICAS		19.409.820	32.240.462	43.432.118	14.119.837	32.724.717	20.214.079	10.761.208	48.588.624	16.687.944	238.178.809
12000	RETRIBUCIONES BÁSICAS		19.409.820	32.240.462	43.432.118	14.119.837	32.724.717	20.214.079	10.761.208	48.588.624	16.687.944	238.178.809
121	RETRIBUCIONES COMPLEMENTARIAS		16.265.975	23.570.713	32.949.635	11.832.821	23.976.532	16.939.967	9.018.195	36.991.210	13.984.967	185.530.015
12100	RETRIBUCIONES COMPLEMENTARIAS		16.265.975	23.570.713	32.949.635	11.832.821	23.976.532	16.939.967	9.018.195	36.991.210	13.984.967	185.530.015
<b>13</b>	<b>LABORAL FIJO</b>		<b>4.126.641</b>	<b>5.672.127</b>	<b>8.776.764</b>	<b>5.581.208</b>	<b>4.724.222</b>	<b>3.393.154</b>	<b>4.356.885</b>	<b>7.851.691</b>	<b>3.362.817</b>	<b>47.845.509</b>
130	RETRIBUCIONES BÁSICAS		3.123.512	4.306.193	6.647.330	4.240.765	3.570.678	2.569.841	3.311.449	5.945.710	2.542.126	36.257.604
13000	RETRIBUCIONES BÁSICAS		3.123.512	4.306.193	6.647.330	4.240.765	3.570.678	2.569.841	3.311.449	5.945.710	2.542.126	36.257.604
131	OTRAS REMUNERACIONES		1.003.129	1.365.934	2.129.434	1.340.443	1.153.544	823.313	1.045.436	1.905.981	820.691	11.587.905
13100	OTRAS REMUNERACIONES		984.716	1.329.398	2.078.934	1.299.137	1.128.328	806.416	1.015.469	1.849.522	805.538	11.297.458
13131	COMPLEMENTO DE CARRERA PROFESIONAL HORIZONTAL		18.413	36.536	50.500	41.306	25.216	16.897	29.967	56.459	15.153	290.447
<b>14</b>	<b>LABORAL EVENTUAL</b>		<b>10.858.075</b>	<b>200.861</b>	<b>610.576</b>	<b>139.773</b>	<b>49.495</b>	<b>116.814</b>	<b>229.981</b>	<b>137.525</b>	<b>308.159</b>	<b>12.651.259</b>
140	RETRIBUCIONES BÁSICAS		10.817.558	156.212	473.476	109.195	38.053	91.662	180.193	106.907	241.030	12.214.286
14000	RETRIBUCIONES BÁSICAS		10.817.558	156.212	473.476	109.195	38.053	91.662	180.193	106.907	241.030	12.214.286
141	OTRAS REMUNERACIONES		40.517	44.649	137.100	30.578	11.442	25.152	49.788	30.618	67.129	436.973
14100	OTRAS REMUNERACIONES		38.619	43.965	134.475	29.432	10.758	25.152	47.551	30.618	64.701	425.271
14131	COMPLEMENTO DE CARRERA PROFESIONAL HORIZONTAL		1.898	684	2.625	1.146	684		2.237		2.428	11.702
<b>16</b>	<b>INCENTIVOS AL RENDIMIENTO</b>	<b>61.630</b>	<b>352.141</b>	<b>475.569</b>	<b>687.670</b>	<b>241.658</b>	<b>497.771</b>	<b>358.536</b>	<b>198.610</b>	<b>779.877</b>	<b>302.892</b>	<b>3.956.354</b>
160	PRODUCTIVIDAD	49.304	304.872	411.732	595.362	209.220	430.953	310.409	171.950	675.192	262.234	3.421.228
16000	PRODUCTIVIDAD	49.304	304.872	411.732	595.362	209.220	430.953	310.409	171.950	675.192	262.234	3.421.228

**9.- Detalle económico territorial por secciones y subprogramas**

SECCIÓN		07	EDUCACIÓN									
SERVICIO		06	D.G. DE RECURSOS HUMANOS									
PROGRAMA		322A	ENSEÑANZA ESCOLAR									
SUBPROGRAMA		322A01	EDUCACIÓN INFANTIL Y PRIMARIA									
SUBCONCEPTO	TERRITORIO	SIN TERRITORIALIZAR 0	ÁVILA 1	BURGOS 2	LEÓN 3	PALENCIA 4	SALAMANCA 5	SEGOVIA 6	SORIA 7	VALLADOLID 8	ZAMORA 9	TOTAL
161	GRATIFICACIONES	12.326	47.269	63.837	92.308	32.438	66.818	48.127	26.660	104.685	40.658	535.126
16100	GRATIFICACIONES	12.326	47.269	63.837	92.308	32.438	66.818	48.127	26.660	104.685	40.658	535.126
<b>17</b>	<b>CUOTAS Y PRESTACIONES A CARGO DE LA COMUNIDAD</b>		<b>7.933.583</b>	<b>7.048.999</b>	<b>10.099.443</b>	<b>4.123.761</b>	<b>6.881.887</b>	<b>4.887.226</b>	<b>3.216.190</b>	<b>10.787.626</b>	<b>4.172.068</b>	<b>59.150.783</b>
170	SEGURIDAD SOCIAL PERSONAL LABORAL		3.872.272	1.232.288	1.852.178	955.731	992.467	727.239	821.990	1.678.241	728.269	12.860.675
17000	SEGURIDAD SOCIAL PERSONAL LABORAL		3.872.272	1.232.288	1.852.178	955.731	992.467	727.239	821.990	1.678.241	728.269	12.860.675
171	SEGURIDAD SOCIAL PERSONAL NO LABORAL		4.061.311	5.816.711	8.247.265	3.168.030	5.889.420	4.159.987	2.394.200	9.109.385	3.443.799	46.290.108
17100	SEGURIDAD SOCIAL PERSONAL NO LABORAL		4.061.311	5.816.711	8.247.265	3.168.030	5.889.420	4.159.987	2.394.200	9.109.385	3.443.799	46.290.108
<b>2</b>	<b>GASTOS CORRIENTES EN BIENES Y SERVICIOS</b>	<b>188.500</b>	<b>76.000</b>	<b>76.000</b>	<b>76.000</b>	<b>76.000</b>	<b>75.500</b>	<b>75.500</b>	<b>75.500</b>	<b>76.000</b>	<b>75.500</b>	<b>870.500</b>
<b>22</b>	<b>MATERIAL, SUMINISTROS Y OTROS</b>	<b>62.500</b>										<b>62.500</b>
226	GASTOS DIVERSOS	62.500										62.500
22607	OPOSICIONES Y PRUEBAS SELECTIVAS	62.500										62.500
<b>23</b>	<b>INDEMNIZACIONES POR RAZÓN DEL SERVICIO</b>	<b>126.000</b>	<b>76.000</b>	<b>76.000</b>	<b>76.000</b>	<b>76.000</b>	<b>75.500</b>	<b>75.500</b>	<b>75.500</b>	<b>76.000</b>	<b>75.500</b>	<b>808.000</b>
230	DIETAS	1.000	1.000	1.000	1.000	1.000	500	500	500	1.000	500	8.000
23000	DIETAS	1.000	1.000	1.000	1.000	1.000	500	500	500	1.000	500	8.000
231	LOCOMOCIÓN	75.000	75.000	75.000	75.000	75.000	75.000	75.000	75.000	75.000	75.000	750.000
23100	LOCOMOCIÓN	75.000	75.000	75.000	75.000	75.000	75.000	75.000	75.000	75.000	75.000	750.000
233	OTRAS INDEMNIZACIONES	50.000										50.000
23300	OTRAS INDEMNIZACIONES	50.000										50.000
<b>4</b>	<b>TRANSFERENCIAS CORRIENTES</b>	<b>437.898</b>	<b>7.325.295</b>	<b>24.729.498</b>	<b>23.585.586</b>	<b>9.004.809</b>	<b>21.330.219</b>	<b>4.435.201</b>	<b>3.562.260</b>	<b>39.571.831</b>	<b>8.112.179</b>	<b>142.094.776</b>
<b>47</b>	<b>A EMPRESAS PRIVADAS</b>	<b>437.898</b>	<b>7.325.295</b>	<b>24.729.498</b>	<b>23.585.586</b>	<b>9.004.809</b>	<b>21.330.219</b>	<b>4.435.201</b>	<b>3.562.260</b>	<b>39.571.831</b>	<b>8.112.179</b>	<b>142.094.776</b>
470	A EMPRESAS PRIVADAS	437.898	7.325.295	24.729.498	23.585.586	9.004.809	21.330.219	4.435.201	3.562.260	39.571.831	8.112.179	142.094.776



## 9.- Detalle económico territorial por secciones y subprogramas

SECCIÓN 07 EDUCACIÓN  
SERVICIO 06 D.G. DE RECURSOS HUMANOS  
PROGRAMA 322A ENSEÑANZA ESCOLAR  
SUBPROGRAMA 322A01 EDUCACIÓN INFANTIL Y PRIMARIA

SUBCONCEPTO		SIN TERRITORIALIZAR	ÁVILA	BURGOS	LEÓN	PALENCIA	SALAMANCA	SEGOVIA	SORIA	VALLADOLID	ZAMORA	TOTAL
TERRITORIO		0	1	2	3	4	5	6	7	8	9	
47002	CENTROS CONCERTADOS	437.898	7.325.295	24.729.498	23.585.586	9.004.809	21.330.219	4.435.201	3.562.260	39.571.831	8.112.179	142.094.776
	TOTAL OPERACIONES CORRIENTES	688.028	66.347.530	94.014.229	120.217.792	45.119.867	90.260.343	50.420.477	31.418.829	144.784.384	47.006.526	690.278.005
	<i>TOTAL SUBPROGRAMA</i>	688.028	66.347.530	94.014.229	120.217.792	45.119.867	90.260.343	50.420.477	31.418.829	144.784.384	47.006.526	690.278.005

**9.- Detalle económico territorial por secciones y subprogramas**

SECCIÓN		07	EDUCACIÓN										
SERVICIO		06	D.G. DE RECURSOS HUMANOS										
PROGRAMA		322A	ENSEÑANZA ESCOLAR										
SUBPROGRAMA		322A02	EDUC.SECUNDARIA,F.P.,EDUC.ESP.,ENS.ART.E IDIOMAS										
SUBCONCEPTO		TERRITORIO	SIN TERRITORIALIZAR 0	ÁVILA 1	BURGOS 2	LEÓN 3	PALENCIA 4	SALAMANCA 5	SEGOVIA 6	SORIA 7	VALLADOLID 8	ZAMORA 9	TOTAL
1	GASTOS DE PERSONAL		7.800.603	60.940.953	105.876.903	144.951.675	54.964.415	114.952.621	65.011.679	42.049.288	144.293.396	65.806.188	806.647.721
12	FUNCIONARIOS		5.975.410	46.431.083	83.773.693	112.761.401	41.003.584	89.423.998	49.597.469	30.941.895	119.040.474	49.117.012	628.066.019
120	RETRIBUCIONES BÁSICAS		3.185.585	25.487.279	49.683.299	65.577.587	22.508.727	52.785.008	27.232.464	16.985.410	69.344.888	26.962.556	359.752.803
12000	RETRIBUCIONES BÁSICAS		3.185.585	25.487.279	49.683.299	65.577.587	22.508.727	52.785.008	27.232.464	16.985.410	69.344.888	26.962.556	359.752.803
121	RETRIBUCIONES COMPLEMENTARIAS		2.789.825	20.943.804	34.090.394	47.183.814	18.494.857	36.638.990	22.365.005	13.956.485	49.695.586	22.154.456	268.313.216
12100	RETRIBUCIONES COMPLEMENTARIAS		2.789.825	20.943.804	34.090.394	47.183.814	18.494.857	36.638.990	22.365.005	13.956.485	49.695.586	22.154.456	268.313.216
13	LABORAL FIJO			9.188.277	14.150.822	20.988.733	9.347.100	16.635.907	10.166.321	7.446.084	14.026.606	11.306.117	113.255.967
130	RETRIBUCIONES BÁSICAS			7.189.059	11.100.578	16.473.348	7.337.158	13.066.595	7.960.622	5.818.961	11.033.124	8.843.299	88.822.744
13000	RETRIBUCIONES BÁSICAS			7.189.059	11.100.578	16.473.348	7.337.158	13.066.595	7.960.622	5.818.961	11.033.124	8.843.299	88.822.744
131	OTRAS REMUNERACIONES			1.999.218	3.050.244	4.515.385	2.009.942	3.569.312	2.205.699	1.627.123	2.993.482	2.462.818	24.433.223
13100	OTRAS REMUNERACIONES			1.906.219	2.919.319	4.336.700	1.914.547	3.440.821	2.120.341	1.556.325	2.869.453	2.367.374	23.431.099
13131	COMPLEMENTO DE CARRERA PROFESIONAL HORIZONTAL			92.999	130.925	178.685	95.395	128.491	85.358	70.798	124.029	95.444	1.002.124
14	LABORAL EVENTUAL			316.443	247.768	149.964	104.763	375.673	68.451	204.897	360.348	90.582	1.918.889
140	RETRIBUCIONES BÁSICAS			248.124	195.712	117.492	82.025	295.844	54.985	158.972	286.204	70.464	1.509.822
14000	RETRIBUCIONES BÁSICAS			248.124	195.712	117.492	82.025	295.844	54.985	158.972	286.204	70.464	1.509.822
141	OTRAS REMUNERACIONES			68.319	52.056	32.472	22.738	79.829	13.466	45.925	74.144	20.118	409.067
14100	OTRAS REMUNERACIONES			65.121	49.092	30.531	22.738	75.146	12.893	45.241	73.041	19.434	393.237
14131	COMPLEMENTO DE CARRERA PROFESIONAL HORIZONTAL			3.198	2.964	1.941		4.683	573	684	1.103	684	15.830
16	INCENTIVOS AL RENDIMIENTO		91.961	438.184	642.259	943.506	373.679	729.839	442.063	268.582	973.611	471.574	5.375.258
160	PRODUCTIVIDAD		57.352	382.312	560.314	825.059	326.001	636.720	386.042	234.314	851.438	411.407	4.670.959
16000	PRODUCTIVIDAD		57.352	382.312	560.314	825.059	326.001	636.720	386.042	234.314	851.438	411.407	4.670.959

**9.- Detalle económico territorial por secciones y subprogramas**

SECCIÓN		07	EDUCACIÓN										
SERVICIO		06	D.G. DE RECURSOS HUMANOS										
PROGRAMA		322A	ENSEÑANZA ESCOLAR										
SUBPROGRAMA		322A02	EDUC.SECUNDARIA,F.P.,EDUC.ESP.,ENS.ART.E IDIOMAS										
SUBCONCEPTO		TERRITORIO	SIN TERRITORIALIZAR 0	ÁVILA 1	BURGOS 2	LEÓN 3	PALENCIA 4	SALAMANCA 5	SEGOVIA 6	SORIA 7	VALLADOLID 8	ZAMORA 9	TOTAL
161	GRATIFICACIONES		34.609	55.872	81.945	118.447	47.678	93.119	56.021	34.268	122.173	60.167	704.299
16100	GRATIFICACIONES		34.609	55.872	81.945	118.447	47.678	93.119	56.021	34.268	122.173	60.167	704.299
<b>17</b>	<b>CUOTAS Y PRESTACIONES A CARGO DE LA COMUNIDAD</b>		<b>1.733.232</b>	<b>4.566.966</b>	<b>7.062.361</b>	<b>10.108.071</b>	<b>4.135.289</b>	<b>7.787.204</b>	<b>4.737.375</b>	<b>3.187.830</b>	<b>9.892.357</b>	<b>4.820.903</b>	<b>58.031.588</b>
170	SEGURIDAD SOCIAL PERSONAL LABORAL			1.583.112	2.198.087	3.179.653	1.505.643	2.547.500	1.514.711	1.194.784	2.397.057	1.650.135	17.770.682
17000	SEGURIDAD SOCIAL PERSONAL LABORAL			1.583.112	2.198.087	3.179.653	1.505.643	2.547.500	1.514.711	1.194.784	2.397.057	1.650.135	17.770.682
171	SEGURIDAD SOCIAL PERSONAL NO LABORAL		1.733.232	2.983.854	4.864.274	6.928.418	2.629.646	5.239.704	3.222.664	1.993.046	7.495.300	3.170.768	40.260.906
17100	SEGURIDAD SOCIAL PERSONAL NO LABORAL		1.733.232	2.983.854	4.864.274	6.928.418	2.629.646	5.239.704	3.222.664	1.993.046	7.495.300	3.170.768	40.260.906
<b>2</b>	<b>GASTOS CORRIENTES EN BIENES Y SERVICIOS</b>		<b>370.000</b>	<b>245.000</b>	<b>245.000</b>	<b>245.000</b>	<b>245.000</b>	<b>245.000</b>	<b>245.000</b>	<b>245.000</b>	<b>245.000</b>	<b>245.000</b>	<b>2.575.000</b>
<b>23</b>	<b>INDEMNIZACIONES POR RAZÓN DEL SERVICIO</b>		<b>370.000</b>	<b>245.000</b>	<b>245.000</b>	<b>245.000</b>	<b>245.000</b>	<b>245.000</b>	<b>245.000</b>	<b>245.000</b>	<b>245.000</b>	<b>245.000</b>	<b>2.575.000</b>
230	DIETAS		60.000	25.000	25.000	25.000	25.000	25.000	25.000	25.000	25.000	25.000	285.000
23000	DIETAS		60.000	25.000	25.000	25.000	25.000	25.000	25.000	25.000	25.000	25.000	285.000
231	LOCOMOCIÓN		90.000	90.000	90.000	90.000	90.000	90.000	90.000	90.000	90.000	90.000	900.000
23100	LOCOMOCIÓN		90.000	90.000	90.000	90.000	90.000	90.000	90.000	90.000	90.000	90.000	900.000
233	OTRAS INDEMNIZACIONES		220.000	130.000	130.000	130.000	130.000	130.000	130.000	130.000	130.000	130.000	1.390.000
23300	OTRAS INDEMNIZACIONES		220.000	130.000	130.000	130.000	130.000	130.000	130.000	130.000	130.000	130.000	1.390.000
<b>4</b>	<b>TRANSFERENCIAS CORRIENTES</b>		<b>462.103</b>	<b>8.175.661</b>	<b>29.956.716</b>	<b>24.782.472</b>	<b>10.712.937</b>	<b>22.484.112</b>	<b>3.896.938</b>	<b>2.998.133</b>	<b>43.543.330</b>	<b>6.873.720</b>	<b>153.886.122</b>
<b>47</b>	<b>A EMPRESAS PRIVADAS</b>		<b>462.103</b>	<b>8.175.661</b>	<b>29.956.716</b>	<b>24.782.472</b>	<b>10.712.937</b>	<b>22.484.112</b>	<b>3.896.938</b>	<b>2.998.133</b>	<b>43.543.330</b>	<b>6.873.720</b>	<b>153.886.122</b>
470	A EMPRESAS PRIVADAS		462.103	8.175.661	29.956.716	24.782.472	10.712.937	22.484.112	3.896.938	2.998.133	43.543.330	6.873.720	153.886.122
47002	CENTROS CONCERTADOS		462.103	8.175.661	29.956.716	24.782.472	10.712.937	22.484.112	3.896.938	2.998.133	43.543.330	6.873.720	153.886.122
	<b>TOTAL OPERACIONES CORRIENTES</b>		<b>8.632.706</b>	<b>69.361.614</b>	<b>136.078.619</b>	<b>169.979.147</b>	<b>65.922.352</b>	<b>137.681.733</b>	<b>69.153.617</b>	<b>45.292.421</b>	<b>188.081.726</b>	<b>72.924.908</b>	<b>963.108.843</b>





## 9.- Detalle económico territorial por secciones y subprogramas

SECCIÓN	07	EDUCACIÓN										
SERVICIO	06	D.G. DE RECURSOS HUMANOS										
PROGRAMA	322A	ENSEÑANZA ESCOLAR										
SUBPROGRAMA	322A02	EDUC.SECUNDARIA,F.P.,EDUC.ESP.,ENS.ART.E IDIOMAS										
SUBCONCEPTO	TERRITORIO	SIN TERRITORIALIZAR 0	ÁVILA 1	BURGOS 2	LEÓN 3	PALENCIA 4	SALAMANCA 5	SEGOVIA 6	SORIA 7	VALLADOLID 8	ZAMORA 9	TOTAL
	<i>TOTAL SUBPROGRAMA</i>	8.632.706	69.361.614	136.078.619	169.979.147	65.922.352	137.681.733	69.153.617	45.292.421	188.081.726	72.924.908	963.108.843

**9.- Detalle económico territorial por secciones y subprogramas**

SECCIÓN 07 EDUCACIÓN  
SERVICIO 06 D.G. DE RECURSOS HUMANOS  
PROGRAMA 322A ENSEÑANZA ESCOLAR  
SUBPROGRAMA 322A03 EDUC.COMPENSAT.,PERMAN.Y A DISTANCIA NO UNIVERSIT.

SUBCONCEPTO		SIN TERRITORIALIZAR	ÁVILA	BURGOS	LEÓN	PALENCIA	SALAMANCA	SEGOVIA	SORIA	VALLADOLID	ZAMORA	TOTAL
TERRITORIO		0	1	2	3	4	5	6	7	8	9	
1	GASTOS DE PERSONAL	5.028.907	1.655.097	3.489.587	2.710.706	1.477.215	2.396.339	1.998.426	1.057.742	3.335.831	2.237.779	25.387.629
12	FUNCIONARIOS	3.893.865	1.460.555	3.079.421	2.392.089	1.303.583	2.114.674	1.763.530	933.414	2.943.737	1.974.750	21.859.618
120	RETRIBUCIONES BÁSICAS	2.082.502	793.205	1.672.387	1.299.107	707.956	1.148.448	957.747	506.923	1.598.699	1.072.457	11.839.431
12000	RETRIBUCIONES BÁSICAS	2.082.502	793.205	1.672.387	1.299.107	707.956	1.148.448	957.747	506.923	1.598.699	1.072.457	11.839.431
121	RETRIBUCIONES COMPLEMENTARIAS	1.811.363	667.350	1.407.034	1.092.982	595.627	966.226	805.783	426.491	1.345.038	902.293	10.020.187
12100	RETRIBUCIONES COMPLEMENTARIAS	1.811.363	667.350	1.407.034	1.092.982	595.627	966.226	805.783	426.491	1.345.038	902.293	10.020.187
16	INCENTIVOS AL RENDIMIENTO	28.837	13.507	28.473	22.119	12.054	19.552	16.307	8.632	27.219	18.260	194.960
160	PRODUCTIVIDAD	28.837	11.442	24.122	18.738	10.212	16.564	13.815	7.312	23.059	15.469	169.570
16000	PRODUCTIVIDAD	28.837	11.442	24.122	18.738	10.212	16.564	13.815	7.312	23.059	15.469	169.570
161	GRATIFICACIONES		2.065	4.351	3.381	1.842	2.988	2.492	1.320	4.160	2.791	25.390
16100	GRATIFICACIONES		2.065	4.351	3.381	1.842	2.988	2.492	1.320	4.160	2.791	25.390
17	CUOTAS Y PRESTACIONES A CARGO DE LA COMUNIDAD	1.106.205	181.035	381.693	296.498	161.578	262.113	218.589	115.696	364.875	244.769	3.333.051
171	SEGURIDAD SOCIAL PERSONAL NO LABORAL	1.106.205	181.035	381.693	296.498	161.578	262.113	218.589	115.696	364.875	244.769	3.333.051
17100	SEGURIDAD SOCIAL PERSONAL NO LABORAL	1.106.205	181.035	381.693	296.498	161.578	262.113	218.589	115.696	364.875	244.769	3.333.051
2	GASTOS CORRIENTES EN BIENES Y SERVICIOS	1.000	20.000	10.000	10.000	10.000	10.000	10.000	10.000	10.000	10.000	101.000
23	INDEMNIZACIONES POR RAZÓN DEL SERVICIO	1.000	20.000	10.000	10.000	10.000	10.000	10.000	10.000	10.000	10.000	101.000
230	DIETAS	1.000										1.000
23000	DIETAS	1.000										1.000
231	LOCOMOCIÓN		20.000	10.000	10.000	10.000	10.000	10.000	10.000	10.000	10.000	100.000
23100	LOCOMOCIÓN		20.000	10.000	10.000	10.000	10.000	10.000	10.000	10.000	10.000	100.000



## 9.- Detalle económico territorial por secciones y subprogramas

SECCIÓN	07	EDUCACIÓN
SERVICIO	06	D.G. DE RECURSOS HUMANOS
PROGRAMA	322A	ENSEÑANZA ESCOLAR
SUBPROGRAMA	322A03	EDUC.COMPENSAT.,PERMAN.Y A DISTANCIA NO UNIVERSIT.

SUBCONCEPTO	TERRITORIO	SIN TERRITORIALIZAR 0	ÁVILA 1	BURGOS 2	LEÓN 3	PALENCIA 4	SALAMANCA 5	SEGOVIA 6	SORIA 7	VALLADOLID 8	ZAMORA 9	TOTAL
	TOTAL OPERACIONES CORRIENTES	5.029.907	1.675.097	3.499.587	2.720.706	1.487.215	2.406.339	2.008.426	1.067.742	3.345.831	2.247.779	25.488.629
	<i>TOTAL SUBPROGRAMA</i>	5.029.907	1.675.097	3.499.587	2.720.706	1.487.215	2.406.339	2.008.426	1.067.742	3.345.831	2.247.779	25.488.629

**9.- Detalle económico territorial por secciones y subprogramas**

SECCIÓN 07 EDUCACIÓN  
 SERVICIO 06 D.G. DE RECURSOS HUMANOS  
 PROGRAMA 322A ENSEÑANZA ESCOLAR  
 SUBPROGRAMA 322A04 SERVICIOS COMPLEMENTARIOS A LA ENSEÑANZA

SUBCONCEPTO		SIN TERRITORIALIZAR	ÁVILA	BURGOS	LEÓN	PALENCIA	SALAMANCA	SEGOVIA	SORIA	VALLADOLID	ZAMORA	TOTAL
TERRITORIO		0	1	2	3	4	5	6	7	8	9	
1	GASTOS DE PERSONAL		584.207	740.118	676.806	1.230.235	752.649	1.066.006	1.270.066	1.038.355	1.364.399	8.722.841
13	LABORAL FIJO		472.287	600.510	535.208	991.510	557.114	881.109	845.710	838.395	1.040.995	6.762.838
130	RETRIBUCIONES BÁSICAS		385.072	490.229	435.853	800.917	457.595	721.632	693.990	685.409	843.899	5.514.596
13000	RETRIBUCIONES BÁSICAS		385.072	490.229	435.853	800.917	457.595	721.632	693.990	685.409	843.899	5.514.596
131	OTRAS REMUNERACIONES		87.215	110.281	99.355	190.593	99.519	159.477	151.720	152.986	197.096	1.248.242
13100	OTRAS REMUNERACIONES		83.222	109.597	94.746	184.394	96.937	156.501	146.932	148.993	188.426	1.209.748
13131	COMPLEMENTO DE CARRERA PROFESIONAL HORIZONTAL		3.993	684	4.609	6.199	2.582	2.976	4.788	3.993	8.670	38.494
14	LABORAL EVENTUAL						45.725		174.889		43.260	263.874
140	RETRIBUCIONES BÁSICAS						36.656		137.770		34.272	208.698
14000	RETRIBUCIONES BÁSICAS						36.656		137.770		34.272	208.698
141	OTRAS REMUNERACIONES						9.069		37.119		8.988	55.176
14100	OTRAS REMUNERACIONES						9.069		34.882		7.842	51.793
14131	COMPLEMENTO DE CARRERA PROFESIONAL HORIZONTAL								2.237		1.146	3.383
17	CUOTAS Y PRESTACIONES A CARGO DE LA COMUNIDAD		111.920	139.608	141.598	238.725	149.810	184.897	249.467	199.960	280.144	1.696.129
170	SEGURIDAD SOCIAL PERSONAL LABORAL		52.599	72.994	77.415	149.987	65.934	88.136	157.568	120.947	170.512	956.092
17000	SEGURIDAD SOCIAL PERSONAL LABORAL		52.599	72.994	77.415	149.987	65.934	88.136	157.568	120.947	170.512	956.092
171	SEGURIDAD SOCIAL PERSONAL NO LABORAL		59.321	66.614	64.183	88.738	83.876	96.761	91.899	79.013	109.632	740.037
17100	SEGURIDAD SOCIAL PERSONAL NO LABORAL		59.321	66.614	64.183	88.738	83.876	96.761	91.899	79.013	109.632	740.037
	<b>TOTAL OPERACIONES CORRIENTES</b>		<b>584.207</b>	<b>740.118</b>	<b>676.806</b>	<b>1.230.235</b>	<b>752.649</b>	<b>1.066.006</b>	<b>1.270.066</b>	<b>1.038.355</b>	<b>1.364.399</b>	<b>8.722.841</b>
	<b>TOTAL SUBPROGRAMA</b>		<b>584.207</b>	<b>740.118</b>	<b>676.806</b>	<b>1.230.235</b>	<b>752.649</b>	<b>1.066.006</b>	<b>1.270.066</b>	<b>1.038.355</b>	<b>1.364.399</b>	<b>8.722.841</b>

**9.- Detalle económico territorial por secciones y subprogramas**

SECCIÓN **07** EDUCACIÓN  
 SERVICIO **06** D.G. DE RECURSOS HUMANOS  
 PROGRAMA **322A** ENSEÑANZA ESCOLAR  
 SUBPROGRAMA **322A05** MEJORA CALIDAD ENSEÑANZA

SUBCONCEPTO		SIN TERRITORIALIZAR	ÁVILA	BURGOS	LEÓN	PALENCIA	SALAMANCA	SEGOVIA	SORIA	VALLADOLID	ZAMORA	TOTAL
TERRITORIO		0	1	2	3	4	5	6	7	8	9	
<b>1</b>	<b>GASTOS DE PERSONAL</b>	<b>104.060</b>	<b>1.464.593</b>	<b>1.516.359</b>	<b>3.609.457</b>	<b>1.800.412</b>	<b>1.152.974</b>	<b>1.104.936</b>	<b>1.193.819</b>	<b>3.404.941</b>	<b>1.177.311</b>	<b>16.528.862</b>
<b>12</b>	<b>FUNCIONARIOS</b>		<b>755.042</b>	<b>985.392</b>	<b>2.067.660</b>	<b>988.108</b>	<b>749.249</b>	<b>563.770</b>	<b>595.491</b>	<b>1.960.284</b>	<b>574.241</b>	<b>9.239.237</b>
120	RETRIBUCIONES BÁSICAS		385.921	503.659	1.056.833	505.047	382.960	289.752	304.371	1.001.950	293.509	4.724.002
12000	RETRIBUCIONES BÁSICAS		385.921	503.659	1.056.833	505.047	382.960	289.752	304.371	1.001.950	293.509	4.724.002
121	RETRIBUCIONES COMPLEMENTARIAS		369.121	481.733	1.010.827	483.061	366.289	274.018	291.120	958.334	280.732	4.515.235
12100	RETRIBUCIONES COMPLEMENTARIAS		369.121	481.733	1.010.827	483.061	366.289	274.018	291.120	958.334	280.732	4.515.235
<b>13</b>	<b>LABORAL FIJO</b>		<b>525.577</b>	<b>385.264</b>	<b>1.133.584</b>	<b>599.031</b>	<b>292.938</b>	<b>399.917</b>	<b>398.964</b>	<b>1.062.000</b>	<b>447.697</b>	<b>5.244.972</b>
130	RETRIBUCIONES BÁSICAS		404.254	286.749	856.400	456.093	218.032	310.785	307.716	804.348	344.601	3.988.978
13000	RETRIBUCIONES BÁSICAS		404.254	286.749	856.400	456.093	218.032	310.785	307.716	804.348	344.601	3.988.978
131	OTRAS REMUNERACIONES		121.323	98.515	277.184	142.938	74.906	89.132	91.248	257.652	103.096	1.255.994
13100	OTRAS REMUNERACIONES		117.681	98.515	268.113	139.518	74.906	86.020	87.828	248.920	96.909	1.218.410
13131	COMPLEMENTO DE CARRERA PROFESIONAL HORIZONTAL		3.642		9.071	3.420		3.112	3.420	8.732	6.187	37.584
<b>14</b>	<b>LABORAL EVENTUAL</b>								<b>44.677</b>			<b>44.677</b>
140	RETRIBUCIONES BÁSICAS								35.089			35.089
14000	RETRIBUCIONES BÁSICAS								35.089			35.089
141	OTRAS REMUNERACIONES								9.588			9.588
14100	OTRAS REMUNERACIONES								9.015			9.015
14131	COMPLEMENTO DE CARRERA PROFESIONAL HORIZONTAL								573			573
<b>16</b>	<b>INCENTIVOS AL RENDIMIENTO</b>		<b>8.117</b>	<b>10.592</b>	<b>22.225</b>	<b>10.621</b>	<b>8.055</b>	<b>6.095</b>	<b>6.402</b>	<b>21.071</b>	<b>6.173</b>	<b>99.351</b>
160	PRODUCTIVIDAD		6.970	9.095	19.085	9.120	6.916	5.233	5.497	18.094	5.301	85.311
16000	PRODUCTIVIDAD		6.970	9.095	19.085	9.120	6.916	5.233	5.497	18.094	5.301	85.311

**9.- Detalle económico territorial por secciones y subprogramas**

**SECCIÓN** 07 **EDUCACIÓN**  
**SERVICIO** 06 **D.G. DE RECURSOS HUMANOS**  
**PROGRAMA** 322A **ENSEÑANZA ESCOLAR**  
**SUBPROGRAMA** 322A05 **MEJORA CALIDAD ENSEÑANZA**

SUBCONCEPTO		TERRITORIO	SIN TERRITORIALIZAR 0	ÁVILA 1	BURGOS 2	LEÓN 3	PALENCIA 4	SALAMANCA 5	SEGOVIA 6	SORIA 7	VALLADOLID 8	ZAMORA 9	TOTAL
161	GRATIFICACIONES			1.147	1.497	3.140	1.501	1.139	862	905	2.977	872	14.040
16100	GRATIFICACIONES			1.147	1.497	3.140	1.501	1.139	862	905	2.977	872	14.040
<b>17</b>	<b>CUOTAS Y PRESTACIONES A CARGO DE LA COMUNIDAD</b>			<b>175.857</b>	<b>135.111</b>	<b>385.988</b>	<b>202.652</b>	<b>102.732</b>	<b>135.154</b>	<b>148.285</b>	<b>361.586</b>	<b>149.200</b>	<b>1.796.565</b>
170	SEGURIDAD SOCIAL PERSONAL LABORAL			150.419	101.913	316.328	169.362	77.490	116.055	128.223	295.543	129.854	1.485.187
17000	SEGURIDAD SOCIAL PERSONAL LABORAL			150.419	101.913	316.328	169.362	77.490	116.055	128.223	295.543	129.854	1.485.187
171	SEGURIDAD SOCIAL PERSONAL NO LABORAL			25.438	33.198	69.660	33.290	25.242	19.099	20.062	66.043	19.346	311.378
17100	SEGURIDAD SOCIAL PERSONAL NO LABORAL			25.438	33.198	69.660	33.290	25.242	19.099	20.062	66.043	19.346	311.378
<b>18</b>	<b>OTROS GASTOS SOCIALES A CARGO DE LA COMUNIDAD</b>		<b>104.060</b>										<b>104.060</b>
180	FORMACIÓN Y PERFECCIONAMIENTO DEL PERSONAL		50.000										50.000
18000	FORMACIÓN Y PERFECCIONAMIENTO DEL PERSONAL		50.000										50.000
189	OTROS GASTOS SOCIALES		54.060										54.060
18900	OTROS GASTOS SOCIALES		54.060										54.060
<b>2</b>	<b>GASTOS CORRIENTES EN BIENES Y SERVICIOS</b>		<b>408.500</b>										<b>408.500</b>
<b>22</b>	<b>MATERIAL, SUMINISTROS Y OTROS</b>		<b>107.500</b>										<b>107.500</b>
220	MATERIAL DE OFICINA		2.000										2.000
22000	ORDINARIO NO INVENTARIABLE		2.000										2.000
223	TRANSPORTES		500										500
22300	TRANSPORTES		500										500
226	GASTOS DIVERSOS		105.000										105.000
22603	JURÍDICOS Y CONTENCIOSOS		85.000										85.000
22607	OPOSICIONES Y PRUEBAS SELECTIVAS		20.000										20.000

**9.- Detalle económico territorial por secciones y subprogramas**

SECCIÓN 07 EDUCACIÓN  
 SERVICIO 06 D.G. DE RECURSOS HUMANOS  
 PROGRAMA 322A ENSEÑANZA ESCOLAR  
 SUBPROGRAMA 322A05 MEJORA CALIDAD ENSEÑANZA

SUBCONCEPTO		SIN TERRITORIALIZAR	ÁVILA	BURGOS	LEÓN	PALENCIA	SALAMANCA	SEGOVIA	SORIA	VALLADOLID	ZAMORA	TOTAL
TERRITORIO		0	1	2	3	4	5	6	7	8	9	
23	INDEMNIZACIONES POR RAZÓN DEL SERVICIO	301.000										301.000
230	DIETAS	6.000										6.000
23000	DIETAS	6.000										6.000
231	LOCOMOCIÓN	65.000										65.000
23100	LOCOMOCIÓN	65.000										65.000
233	OTRAS INDEMNIZACIONES	230.000										230.000
23300	OTRAS INDEMNIZACIONES	230.000										230.000
	<b>TOTAL OPERACIONES CORRIENTES</b>	<b>512.560</b>	<b>1.464.593</b>	<b>1.516.359</b>	<b>3.609.457</b>	<b>1.800.412</b>	<b>1.152.974</b>	<b>1.104.936</b>	<b>1.193.819</b>	<b>3.404.941</b>	<b>1.177.311</b>	<b>16.937.362</b>
8	ACTIVOS FINANCIEROS	60.000										60.000
83	CONCESIÓN DE PRÉSTAMOS FUERA DEL SECTOR PÚBLICO	60.000										60.000
830	PRÉSTAMOS A CORTO PLAZO	30.000										30.000
83003	ANTICIPOS AL PERSONAL	30.000										30.000
831	PRÉSTAMOS A LARGO PLAZO	30.000										30.000
83103	ANTICIPOS AL PERSONAL	30.000										30.000
	<b>TOTAL OPERACIONES FINANCIERAS</b>	<b>60.000</b>										<b>60.000</b>
	<b>TOTAL SUBPROGRAMA</b>	<b>572.560</b>	<b>1.464.593</b>	<b>1.516.359</b>	<b>3.609.457</b>	<b>1.800.412</b>	<b>1.152.974</b>	<b>1.104.936</b>	<b>1.193.819</b>	<b>3.404.941</b>	<b>1.177.311</b>	<b>16.997.362</b>
	<b>TOTAL PROGRAMA</b>	<b>14.923.201</b>	<b>139.433.041</b>	<b>235.848.912</b>	<b>297.203.908</b>	<b>115.560.081</b>	<b>232.254.038</b>	<b>123.753.462</b>	<b>80.242.877</b>	<b>340.655.237</b>	<b>124.720.923</b>	<b>1.704.595.680</b>
	<b>TOTAL SERVICIO</b>	<b>17.131.271</b>	<b>139.433.041</b>	<b>235.848.912</b>	<b>297.203.908</b>	<b>115.560.081</b>	<b>232.254.038</b>	<b>123.753.462</b>	<b>80.242.877</b>	<b>340.655.237</b>	<b>124.720.923</b>	<b>1.706.803.750</b>



**9.- Detalle económico territorial por secciones y subprogramas**

<b>SECCIÓN</b>		<b>07</b>	<b>EDUCACIÓN</b>										
<b>SERVICIO</b>		<b>07</b>	<b>D.G.FORMACIÓN PROFESION. Y RÉG. ESPECIAL</b>										
<b>PROGRAMA</b>		<b>321A</b>	<b>ADMINISTRACIÓN GENERAL DE EDUCACIÓN</b>										
<b>SUBPROGRAMA</b>		<b>321A01</b>	<b>DIRECCIÓN Y SERVICIOS GENERALES DE EDUCACIÓN</b>										
<b>SUBCONCEPTO</b>		<b>TERRITORIO</b>	<b>SIN TERRITORIALIZAR</b>	<b>ÁVILA</b>	<b>BURGOS</b>	<b>LEÓN</b>	<b>PALENCIA</b>	<b>SALAMANCA</b>	<b>SEGOVIA</b>	<b>SORIA</b>	<b>VALLADOLID</b>	<b>ZAMORA</b>	<b>TOTAL</b>
		<b>0</b>	<b>1</b>	<b>2</b>	<b>3</b>	<b>4</b>	<b>5</b>	<b>6</b>	<b>7</b>	<b>8</b>	<b>9</b>		
<b>1</b>	<b>GASTOS DE PERSONAL</b>		<b>1.089.756</b>										<b>1.089.756</b>
<b>10</b>	<b>ALTOS CARGOS</b>		<b>65.307</b>										<b>65.307</b>
100	RETRIBUCIONES BÁSICAS		22.650										22.650
10000	RETRIBUCIONES BÁSICAS		22.650										22.650
101	OTRAS REMUNERACIONES		42.657										42.657
10100	OTRAS REMUNERACIONES		42.657										42.657
<b>12</b>	<b>FUNCIONARIOS</b>		<b>780.330</b>										<b>780.330</b>
120	RETRIBUCIONES BÁSICAS		413.479										413.479
12000	RETRIBUCIONES BÁSICAS		413.479										413.479
121	RETRIBUCIONES COMPLEMENTARIAS		366.851										366.851
12100	RETRIBUCIONES COMPLEMENTARIAS		343.516										343.516
12131	COMPLEMENTO DE CARRERA PROFESIONAL HORIZONTAL		23.335										23.335
<b>16</b>	<b>INCENTIVOS AL RENDIMIENTO</b>		<b>95.985</b>										<b>95.985</b>
160	PRODUCTIVIDAD		93.722										93.722
16000	PRODUCTIVIDAD		93.722										93.722
161	GRATIFICACIONES		2.263										2.263
16100	GRATIFICACIONES		2.263										2.263
<b>17</b>	<b>CUOTAS Y PRESTACIONES A CARGO DE LA COMUNIDAD</b>		<b>148.134</b>										<b>148.134</b>
171	SEGURIDAD SOCIAL PERSONAL NO LABORAL		148.134										148.134
17100	SEGURIDAD SOCIAL PERSONAL NO LABORAL		148.134										148.134
	<b>TOTAL OPERACIONES CORRIENTES</b>		<b>1.089.756</b>										<b>1.089.756</b>





## 9.- Detalle económico territorial por secciones y subprogramas

<b>SECCIÓN</b>	<b>07</b>	<b>EDUCACIÓN</b>										
<b>SERVICIO</b>	<b>07</b>	<b>D.G.FORMACIÓN PROFESION. Y RÉG. ESPECIAL</b>										
<b>PROGRAMA</b>	<b>321A</b>	<b>ADMINISTRACIÓN GENERAL DE EDUCACIÓN</b>										
<b>SUBPROGRAMA</b>	<b>321A01</b>	<b>DIRECCIÓN Y SERVICIOS GENERALES DE EDUCACIÓN</b>										
<b>SUBCONCEPTO</b>	<b>TERRITORIO</b>	<b>SIN TERRITORIALIZAR 0</b>	<b>ÁVILA 1</b>	<b>BURGOS 2</b>	<b>LEÓN 3</b>	<b>PALENCIA 4</b>	<b>SALAMANCA 5</b>	<b>SEGOVIA 6</b>	<b>SORIA 7</b>	<b>VALLADOLID 8</b>	<b>ZAMORA 9</b>	<b>TOTAL</b>
	<i>TOTAL SUBPROGRAMA</i>	1.089.756										1.089.756
	<i>TOTAL PROGRAMA</i>	1.089.756										1.089.756

**9.- Detalle económico territorial por secciones y subprogramas**

SECCIÓN 07 EDUCACIÓN  
 SERVICIO 07 D.G.FORMACIÓN PROFESION. Y RÉG. ESPECIAL  
 PROGRAMA 322A ENSEÑANZA ESCOLAR  
 SUBPROGRAMA 322A02 EDUC.SECUNDARIA,F.P.,EDUC.ESP.,ENS.ART.E IDIOMAS

SUBCONCEPTO		SIN TERRITORIALIZAR	ÁVILA	BURGOS	LEÓN	PALENCIA	SALAMANCA	SEGOVIA	SORIA	VALLADOLID	ZAMORA	TOTAL
TERRITORIO		0	1	2	3	4	5	6	7	8	9	
1	GASTOS DE PERSONAL	172.936										172.936
18	OTROS GASTOS SOCIALES A CARGO DE LA COMUNIDAD	172.936										172.936
180	FORMACIÓN Y PERFECCIONAMIENTO DEL PERSONAL	172.936										172.936
18000	FORMACIÓN Y PERFECCIONAMIENTO DEL PERSONAL	172.936										172.936
2	GASTOS CORRIENTES EN BIENES Y SERVICIOS	4.628.753					74.015		22.000			4.724.768
22	MATERIAL, SUMINISTROS Y OTROS	4.533.753					74.015		22.000			4.629.768
224	PRIMAS DE SEGUROS	45.000										45.000
22400	PRIMAS DE SEGUROS	45.000										45.000
226	GASTOS DIVERSOS	405.000					74.015		22.000			501.015
22606	REUNIONES, CONFERENCIA Y CURSOS	255.000					74.015		22.000			351.015
22699	OTROS GASTOS	150.000										150.000
227	TRABAJOS REALIZADOS POR OTRAS EMPRESAS Y PROFES.	36.000										36.000
22706	ESTUDIOS Y TRABAJOS TÉCNICOS	18.000										18.000
22799	OTROS	18.000										18.000
229	GASTOS FUNCIONAM. CENTROS DOCENTES NO UNIVERSIT.	4.047.753										4.047.753
22900	GASTOS FUNCIONAM. CENTROS DOCENTES NO UNIVERSIT.	4.047.753										4.047.753
23	INDEMNIZACIONES POR RAZÓN DEL SERVICIO	95.000										95.000
233	OTRAS INDEMNIZACIONES	95.000										95.000
23300	OTRAS INDEMNIZACIONES	95.000										95.000
4	TRANSFERENCIAS CORRIENTES	240.000			962.500	641.668						1.844.168

**9.- Detalle económico territorial por secciones y subprogramas**

SECCIÓN 07 EDUCACIÓN  
 SERVICIO 07 D.G.FORMACIÓN PROFESION. Y RÉG. ESPECIAL  
 PROGRAMA 322A ENSEÑANZA ESCOLAR  
 SUBPROGRAMA 322A02 EDUC.SECUNDARIA,F.P.,EDUC.ESP.,ENS.ART.E IDIOMAS

SUBCONCEPTO		SIN TERRITORIALIZAR	ÁVILA	BURGOS	LEÓN	PALENCIA	SALAMANCA	SEGOVIA	SORIA	VALLADOLID	ZAMORA	TOTAL
TERRITORIO		0	1	2	3	4	5	6	7	8	9	
47	A EMPRESAS PRIVADAS	150.000										150.000
470	A EMPRESAS PRIVADAS	150.000										150.000
47030	ACTUACIONES EN FORMACIÓN PROFESIONAL	150.000										150.000
48	A FAMILIAS E INSTITUCIONES SIN FINES DE LUCRO	90.000			962.500	641.668						1.694.168
480	A FAMILIAS E INSTITUCIONES SIN FINES DE LUCRO	90.000			962.500	641.668						1.694.168
4803X	MOVILIDAD Y PRÁCTICAS DE ESTUDIANTES	90.000										90.000
4804B	FORMACIÓN PROFESIONAL DUAL				962.500	641.668						1.604.168
	<b>TOTAL OPERACIONES CORRIENTES</b>	<b>5.041.689</b>			<b>962.500</b>	<b>641.668</b>	<b>74.015</b>		<b>22.000</b>			<b>6.741.872</b>
6	INVERSIONES REALES	900.000										900.000
64	GASTOS DE INVERSIONES DE CARÁCTER INMATERIAL	900.000										900.000
649	OTRO INMOVILIZADO INMATERIAL	900.000										900.000
64900	OTRO INMOVILIZADO INMATERIAL	900.000										900.000
7	TRANSFERENCIAS DE CAPITAL	700.000										700.000
78	A FAMILIAS E INSTITUCIONES SIN FINES DE LUCRO	700.000										700.000
780	A FAMILIAS E INSTITUCIONES SIN FINES DE LUCRO	700.000										700.000
7800G	COOPERACIÓN CON INSTITUCIONES	200.000										200.000
7804O	ACTUACIONES EN FORMACIÓN PROFESIONAL	500.000										500.000
	<b>TOTAL OPERACIONES DE CAPITAL</b>	<b>1.600.000</b>										<b>1.600.000</b>
	<b>TOTAL OPERACIONES NO FINANCIERAS</b>	<b>6.641.689</b>			<b>962.500</b>	<b>641.668</b>	<b>74.015</b>		<b>22.000</b>			<b>8.341.872</b>
	<b>TOTAL SUBPROGRAMA</b>	<b>6.641.689</b>			<b>962.500</b>	<b>641.668</b>	<b>74.015</b>		<b>22.000</b>			<b>8.341.872</b>



## 9.- Detalle económico territorial por secciones y subprogramas

SECCIÓN 07 EDUCACIÓN  
SERVICIO 07 D.G.FORMACIÓN PROFESION. Y RÉG. ESPECIAL  
PROGRAMA 322A ENSEÑANZA ESCOLAR  
SUBPROGRAMA 322A03 EDUC.COMPENSAT.,PERMAN.Y A DISTANCIA NO UNIVERSIT.

SUBCONCEPTO		SIN TERRITORIALIZAR	ÁVILA	BURGOS	LEÓN	PALENCIA	SALAMANCA	SEGOVIA	SORIA	VALLADOLID	ZAMORA	TOTAL
TERRITORIO		0	1	2	3	4	5	6	7	8	9	
6	INVERSIONES REALES	20.000										20.000
64	GASTOS DE INVERSIONES DE CARÁCTER INMATERIAL	20.000										20.000
649	OTRO INMOVILIZADO INMATERIAL	20.000										20.000
64900	OTRO INMOVILIZADO INMATERIAL	20.000										20.000
	<b>TOTAL OPERACIONES DE CAPITAL</b>	<b>20.000</b>										<b>20.000</b>
	<b>TOTAL OPERACIONES NO FINANCIERAS</b>	<b>20.000</b>										<b>20.000</b>
	<i>TOTAL SUBPROGRAMA</i>	20.000										20.000
	<i>TOTAL PROGRAMA</i>	6.661.689			962.500	641.668	74.015		22.000			8.361.872
	<i>TOTAL SERVICIO</i>	7.751.445			962.500	641.668	74.015		22.000			9.451.628
	<i>TOTAL SECCIÓN</i>	618.203.235	163.530.586	274.373.207	349.247.501	139.079.214	280.619.775	150.475.047	100.334.965	385.163.860	153.882.503	2.614.909.893



1.2.8

08.INDUSTRIA, COMERCIO Y EMPLEO



## 9.- Detalle económico territorial por secciones y subprogramas

SECCIÓN		08	INDUSTRIA, COMERCIO Y EMPLEO										
SERVICIO		01	SECRETARÍA GENERAL										
PROGRAMA		241A	DIR. Y SERV. GEN. DE INDUSTRIA, COMERCIO Y EMPLEO										
SUBPROGRAMA		241A01	DIR. Y SERV. GEN. DE INDUSTRIA, COMERCIO Y EMPLEO										
SUBCONCEPTO		TERRITORIO	SIN TERRITORIALIZAR 0	ÁVILA 1	BURGOS 2	LEÓN 3	PALENCIA 4	SALAMANCA 5	SEGOVIA 6	SORIA 7	VALLADOLID 8	ZAMORA 9	TOTAL
1	GASTOS DE PERSONAL		6.074.202	780.223	918.121	1.331.299	665.975	829.555	631.104	507.187	932.292	597.671	13.267.629
10	ALTOS CARGOS		234.592										234.592
100	RETRIBUCIONES BÁSICAS		71.430										71.430
10000	RETRIBUCIONES BÁSICAS		71.430										71.430
101	OTRAS REMUNERACIONES		163.162										163.162
10100	OTRAS REMUNERACIONES		163.162										163.162
12	FUNCIONARIOS		2.269.915	444.678	457.804	758.179	343.147	419.623	366.700	299.675	545.879	306.561	6.212.161
120	RETRIBUCIONES BÁSICAS		1.240.359	264.140	266.870	463.354	200.220	236.855	215.287	176.975	318.935	177.267	3.560.262
12000	RETRIBUCIONES BÁSICAS		1.240.359	264.140	266.870	463.354	200.220	236.855	215.287	176.975	318.935	177.267	3.560.262
121	RETRIBUCIONES COMPLEMENTARIAS		1.029.556	180.538	190.934	294.825	142.927	182.768	151.413	122.700	226.944	129.294	2.651.899
12100	RETRIBUCIONES COMPLEMENTARIAS		977.799	172.586	182.042	274.016	137.178	169.649	145.134	115.244	214.321	122.331	2.510.300
12131	COMPLEMENTO DE CARRERA PROFESIONAL HORIZONTAL		51.757	7.952	8.892	20.809	5.749	13.119	6.279	7.456	12.623	6.963	141.599
13	LABORAL FIJO		1.807.160	127.736	172.350	208.192	142.916	191.575	92.402	76.419	130.246	132.537	3.081.533
130	RETRIBUCIONES BÁSICAS		1.316.402	103.757	140.620	167.454	114.782	155.483	75.538	62.413	105.776	107.113	2.349.338
13000	RETRIBUCIONES BÁSICAS		1.316.402	103.757	140.620	167.454	114.782	155.483	75.538	62.413	105.776	107.113	2.349.338
131	OTRAS REMUNERACIONES		490.758	23.979	31.730	40.738	28.134	36.092	16.864	14.006	24.470	25.424	732.195
13100	OTRAS REMUNERACIONES		435.804	21.021	27.669	36.566	23.999	32.450	15.274	12.262	21.512	22.269	648.826
13131	COMPLEMENTO DE CARRERA PROFESIONAL HORIZONTAL		54.954	2.958	4.061	4.172	4.135	3.642	1.590	1.744	2.958	3.155	83.369
14	LABORAL EVENTUAL		116.387		42.159								158.546
140	RETRIBUCIONES BÁSICAS		89.774		29.521								119.295
14000	RETRIBUCIONES BÁSICAS		89.774		29.521								119.295



**9.- Detalle económico territorial por secciones y subprogramas**

SECCIÓN		08	INDUSTRIA, COMERCIO Y EMPLEO										
SERVICIO		01	SECRETARÍA GENERAL										
PROGRAMA		241A	DIR. Y SERV. GEN. DE INDUSTRIA, COMERCIO Y EMPLEO										
SUBPROGRAMA		241A01	DIR. Y SERV. GEN. DE INDUSTRIA, COMERCIO Y EMPLEO										
SUBCONCEPTO		TERRITORIO	SIN TERRITORIALIZAR 0	ÁVILA 1	BURGOS 2	LEÓN 3	PALENCIA 4	SALAMANCA 5	SEGOVIA 6	SORIA 7	VALLADOLID 8	ZAMORA 9	TOTAL
141	OTRAS REMUNERACIONES		26.613		12.638								39.251
14100	OTRAS REMUNERACIONES		23.008		10.392								33.400
14131	COMPLEMENTO DE CARRERA PROFESIONAL HORIZONTAL		3.605		2.246								5.851
<b>16</b>	<b>INCENTIVOS AL RENDIMIENTO</b>		<b>387.348</b>	<b>49.807</b>	<b>49.562</b>	<b>84.493</b>	<b>41.079</b>	<b>42.550</b>	<b>40.371</b>	<b>31.715</b>	<b>61.006</b>	<b>31.153</b>	<b>819.084</b>
160	PRODUCTIVIDAD		268.527	49.807	49.562	84.493	41.079	42.550	40.371	31.715	61.006	31.153	700.263
16000	PRODUCTIVIDAD		268.527	49.807	49.562	84.493	41.079	42.550	40.371	31.715	61.006	31.153	700.263
161	GRATIFICACIONES		118.821										118.821
16100	GRATIFICACIONES		118.821										118.821
<b>17</b>	<b>CUOTAS Y PRESTACIONES A CARGO DE LA COMUNIDAD</b>		<b>1.227.800</b>	<b>158.002</b>	<b>196.246</b>	<b>280.435</b>	<b>138.833</b>	<b>175.807</b>	<b>131.631</b>	<b>99.378</b>	<b>195.161</b>	<b>127.420</b>	<b>2.730.713</b>
170	SEGURIDAD SOCIAL PERSONAL LABORAL		598.441	40.672	67.895	66.469	45.035	61.953	29.554	24.107	41.089	41.812	1.017.027
17000	SEGURIDAD SOCIAL PERSONAL LABORAL		598.441	40.672	67.895	66.469	45.035	61.953	29.554	24.107	41.089	41.812	1.017.027
171	SEGURIDAD SOCIAL PERSONAL NO LABORAL		629.359	117.330	128.351	213.966	93.798	113.854	102.077	75.271	154.072	85.608	1.713.686
17100	SEGURIDAD SOCIAL PERSONAL NO LABORAL		629.359	117.330	128.351	213.966	93.798	113.854	102.077	75.271	154.072	85.608	1.713.686
<b>18</b>	<b>OTROS GASTOS SOCIALES A CARGO DE LA COMUNIDAD</b>		<b>31.000</b>										<b>31.000</b>
180	FORMACIÓN Y PERFECCIONAMIENTO DEL PERSONAL		25.000										25.000
18000	FORMACIÓN Y PERFECCIONAMIENTO DEL PERSONAL		25.000										25.000
185	SEGUROS		6.000										6.000
18500	SEGUROS		6.000										6.000
<b>2</b>	<b>GASTOS CORRIENTES EN BIENES Y SERVICIOS</b>		<b>4.993.615</b>										<b>4.993.615</b>
<b>20</b>	<b>ARRENDAMIENTOS Y CÁNONES</b>		<b>1.474.700</b>										<b>1.474.700</b>
202	ARRENDAMIENTOS DE EDIFICIOS Y OTRAS CONSTRUCCIONES		1.446.500										1.446.500

**9.- Detalle económico territorial por secciones y subprogramas**

SECCIÓN		08	INDUSTRIA, COMERCIO Y EMPLEO									
SERVICIO		01	SECRETARÍA GENERAL									
PROGRAMA		241A	DIR. Y SERV. GEN. DE INDUSTRIA, COMERCIO Y EMPLEO									
SUBPROGRAMA		241A01	DIR. Y SERV. GEN. DE INDUSTRIA, COMERCIO Y EMPLEO									
SUBCONCEPTO	TERRITORIO	SIN TERRITORIALIZAR 0	ÁVILA 1	BURGOS 2	LEÓN 3	PALENCIA 4	SALAMANCA 5	SEGOVIA 6	SORIA 7	VALLADOLID 8	ZAMORA 9	TOTAL
20200	ARRENDAMIENTOS DE EDIFICIOS Y OTRAS CONSTRUCCIONES	1.446.500										1.446.500
205	ARRENDAMIENTOS DE MOBILIARIO Y ENSERES	28.200										28.200
20500	ARRENDAMIENTOS DE MOBILIARIO Y ENSERES	28.200										28.200
<b>21</b>	<b>REPARACIONES, MANTENIMIENTO Y CONSERVACIÓN</b>	<b>391.300</b>										<b>391.300</b>
212	EDIFICIOS Y OTRAS CONSTRUCCIONES	148.200										148.200
21200	EDIFICIOS Y OTRAS CONSTRUCCIONES	148.200										148.200
213	MAQUINARIA, INSTALACIONES Y UTILLAJE	65.000										65.000
21300	MAQUINARIA, INSTALACIONES Y UTILLAJE	65.000										65.000
214	ELEMENTOS DE TRANSPORTE	77.200										77.200
21400	ELEMENTOS DE TRANSPORTE	77.200										77.200
215	MOBILIARIO Y ENSERES	49.500										49.500
21500	MOBILIARIO Y ENSERES	49.500										49.500
216	EQUIPOS PARA PROCESOS DE LA INFORMACIÓN	51.400										51.400
21600	EQUIPOS PARA PROCESOS DE LA INFORMACIÓN	51.400										51.400
<b>22</b>	<b>MATERIAL, SUMINISTROS Y OTROS</b>	<b>3.016.115</b>										<b>3.016.115</b>
220	MATERIAL DE OFICINA	478.100										478.100
22000	ORDINARIO NO INVENTARIABLE	119.000										119.000
22001	PRENSA,REVISTAS,LIBROS Y PUBLICACIONES	278.000										278.000
22002	MATERIAL INFORMÁTICO NO INVENTARIABLE	81.100										81.100
221	SUMINISTROS	789.105										789.105
22100	ENERGÍA ELÉCTRICA	270.000										270.000
22101	AGUA	16.750										16.750





**9.- Detalle económico territorial por secciones y subprogramas**

SECCIÓN		08	INDUSTRIA, COMERCIO Y EMPLEO									
SERVICIO		01	SECRETARÍA GENERAL									
PROGRAMA		241A	DIR. Y SERV. GEN. DE INDUSTRIA, COMERCIO Y EMPLEO									
SUBPROGRAMA		241A01	DIR. Y SERV. GEN. DE INDUSTRIA, COMERCIO Y EMPLEO									
SUBCONCEPTO	TERRITORIO	SIN TERRITORIALIZAR 0	ÁVILA 1	BURGOS 2	LEÓN 3	PALENCIA 4	SALAMANCA 5	SEGOVIA 6	SORIA 7	VALLADOLID 8	ZAMORA 9	TOTAL
22102	GAS Y CALEFACCIÓN	272.205										272.205
22103	COMBUSTIBLE PARA VEHÍCULOS	135.000										135.000
22105	PRODUCTOS ALIMENTICIOS	1.650										1.650
22106	PRODUCTOS FARMACÉUTICOS	4.950										4.950
22107	PRODUCTOS DE CONSUMO ESPECÍFICO	6.050										6.050
22111	SUM.REPUEST.MAQUINARIA,UTILLAJE Y ELEM.TRANSPORTE	10.450										10.450
22112	SUM.MATER.ELECTRÓN.,ELÉCTRICO Y DE COMUNICACIONES	14.850										14.850
22199	OTROS SUMINISTROS	57.200										57.200
222	COMUNICACIONES	637.500										637.500
22201	POSTALES Y TELEGRÁFICAS	500.000										500.000
22204	SERVICIOS DE TELECOMUNICACIONES	137.500										137.500
223	TRANSPORTES	5.060										5.060
22300	TRANSPORTES	5.060										5.060
224	PRIMAS DE SEGUROS	29.700										29.700
22400	PRIMAS DE SEGUROS	29.700										29.700
225	TRIBUTOS	110.150										110.150
22500	I.B.I.	86.500										86.500
22501	IMPUESTO DE CIRCULACIÓN DE VEHÍCULOS	12.320										12.320
22502	I.T.V.	1.980										1.980
22503	OTRAS TASAS	9.350										9.350
226	GASTOS DIVERSOS	60.100										60.100
22601	ATENCIONES PROTOCOLARIAS Y REPRESENTATIVAS	1.100										1.100



## 9.- Detalle económico territorial por secciones y subprogramas

SECCIÓN		08	INDUSTRIA, COMERCIO Y EMPLEO										
SERVICIO		01	SECRETARÍA GENERAL										
PROGRAMA		241A	DIR. Y SERV. GEN. DE INDUSTRIA, COMERCIO Y EMPLEO										
SUBPROGRAMA		241A01	DIR. Y SERV. GEN. DE INDUSTRIA, COMERCIO Y EMPLEO										
SUBCONCEPTO		TERRITORIO	SIN TERRITORIALIZAR	ÁVILA	BURGOS	LEÓN	PALENCIA	SALAMANCA	SEGOVIA	SORIA	VALLADOLID	ZAMORA	TOTAL
			0	1	2	3	4	5	6	7	8	9	
22603	JURÍDICOS Y CONTENCIOSOS		16.500										16.500
22606	REUNIONES, CONFERENCIA Y CURSOS		16.500										16.500
22607	OPOSICIONES Y PRUEBAS SELECTIVAS		4.000										4.000
22699	OTROS GASTOS		22.000										22.000
227	TRABAJOS REALIZADOS POR OTRAS EMPRESAS Y PROFES.		906.400										906.400
22700	LIMPIEZA Y ASEO		620.000										620.000
22701	SEGURIDAD		85.000										85.000
22706	ESTUDIOS Y TRABAJOS TÉCNICOS		26.400										26.400
22799	OTROS		175.000										175.000
<b>23</b>	<b>INDEMNIZACIONES POR RAZÓN DEL SERVICIO</b>		<b>110.000</b>										<b>110.000</b>
230	DIETAS		80.000										80.000
23000	DIETAS		80.000										80.000
231	LOCOMOCIÓN		20.000										20.000
23100	LOCOMOCIÓN		20.000										20.000
233	OTRAS INDEMNIZACIONES		10.000										10.000
23300	OTRAS INDEMNIZACIONES		10.000										10.000
<b>24</b>	<b>GASTOS DE PUBLICACIONES</b>		<b>1.500</b>										<b>1.500</b>
240	GASTOS DE EDICIÓN Y DISTRIBUCIÓN		1.500										1.500
24000	GASTOS DE EDICIÓN Y DISTRIBUCIÓN		1.500										1.500
<b>4</b>	<b>TRANSFERENCIAS CORRIENTES</b>		<b>46.552.961</b>										<b>46.552.961</b>
<b>40</b>	<b>TRANSFERENCIAS CONSOLIDABLES</b>		<b>46.552.961</b>										<b>46.552.961</b>

**9.- Detalle económico territorial por secciones y subprogramas**

SECCIÓN		08	INDUSTRIA, COMERCIO Y EMPLEO									
SERVICIO		01	SECRETARÍA GENERAL									
PROGRAMA		241A	DIR. Y SERV. GEN. DE INDUSTRIA, COMERCIO Y EMPLEO									
SUBPROGRAMA		241A01	DIR. Y SERV. GEN. DE INDUSTRIA, COMERCIO Y EMPLEO									
SUBCONCEPTO	TERRITORIO	SIN TERRITORIALIZAR 0	ÁVILA 1	BURGOS 2	LEÓN 3	PALENCIA 4	SALAMANCA 5	SEGOVIA 6	SORIA 7	VALLADOLID 8	ZAMORA 9	TOTAL
400	A ORGANISMOS AUTÓNOMOS	46.552.961										46.552.961
40003	SERVICIO PÚBLICO DE EMPLEO	46.552.961										46.552.961
	<b>TOTAL OPERACIONES CORRIENTES</b>	<b>57.620.778</b>	<b>780.223</b>	<b>918.121</b>	<b>1.331.299</b>	<b>665.975</b>	<b>829.555</b>	<b>631.104</b>	<b>507.187</b>	<b>932.292</b>	<b>597.671</b>	<b>64.814.205</b>
6	<b>INVERSIONES REALES</b>	<b>1.936.375</b>	<b>350.000</b>		<b>400.000</b>							<b>2.686.375</b>
62	<b>INVERS.NUEVAS FUNCIONAMIENTO OPERATIVO SERVICIOS</b>	<b>70.000</b>										<b>70.000</b>
621	CONSTRUCCIONES	40.000										40.000
62100	CONSTRUCCIONES	40.000										40.000
626	MOBILIARIO	30.000										30.000
62600	MOBILIARIO	30.000										30.000
63	<b>INVERS.REPOSICIÓN FUNCIONAM. OPERATIVO SERVICIOS</b>	<b>392.300</b>	<b>350.000</b>		<b>400.000</b>							<b>1.142.300</b>
631	CONSTRUCCIONES	50.000	350.000		400.000							800.000
63100	CONSTRUCCIONES	50.000	350.000		400.000							800.000
636	MOBILIARIO	100.000										100.000
63600	MOBILIARIO	100.000										100.000
637	EQUIPOS PARA PROCESOS DE LA INFORMACIÓN	142.300										142.300
63700	EQUIPOS PARA PROCESOS DE LA INFORMACIÓN	142.300										142.300
638	ELEMENTOS DE TRANSPORTE	100.000										100.000
63800	ELEMENTOS DE TRANSPORTE	100.000										100.000
64	<b>GASTOS DE INVERSIONES DE CARÁCTER INMATERIAL</b>	<b>1.474.075</b>										<b>1.474.075</b>
641	CAMPAÑAS DE PROMOCIÓN	630.000										630.000
64100	CAMPAÑAS DE PROMOCIÓN	630.000										630.000

**9.- Detalle económico territorial por secciones y subprogramas**

SECCIÓN		08	INDUSTRIA, COMERCIO Y EMPLEO									
SERVICIO		01	SECRETARÍA GENERAL									
PROGRAMA		241A	DIR. Y SERV. GEN. DE INDUSTRIA, COMERCIO Y EMPLEO									
SUBPROGRAMA		241A01	DIR. Y SERV. GEN. DE INDUSTRIA, COMERCIO Y EMPLEO									
SUBCONCEPTO	TERRITORIO	SIN TERRITORIALIZAR 0	ÁVILA 1	BURGOS 2	LEÓN 3	PALENCIA 4	SALAMANCA 5	SEGOVIA 6	SORIA 7	VALLADOLID 8	ZAMORA 9	TOTAL
645	APLICACIONES INFORMÁTICAS	844.075										844.075
64500	APLICACIONES INFORMÁTICAS	844.075										844.075
7	TRANSFERENCIAS DE CAPITAL	61.286.800										61.286.800
70	TRANSFERENCIAS CONSOLIDABLES	61.286.800										61.286.800
700	A ORGANISMOS AUTÓNOMOS ADMINISTRATIVOS	61.286.800										61.286.800
70003	SERVICIO PÚBLICO DE EMPLEO	61.286.800										61.286.800
	<b>TOTAL OPERACIONES DE CAPITAL</b>	<b>63.223.175</b>	<b>350.000</b>		<b>400.000</b>							<b>63.973.175</b>
	<b>TOTAL OPERACIONES NO FINANCIERAS</b>	<b>120.843.953</b>	<b>1.130.223</b>	<b>918.121</b>	<b>1.731.299</b>	<b>665.975</b>	<b>829.555</b>	<b>631.104</b>	<b>507.187</b>	<b>932.292</b>	<b>597.671</b>	<b>128.787.380</b>
8	ACTIVOS FINANCIEROS	27.700										27.700
83	CONCESIÓN DE PRÉSTAMOS FUERA DEL SECTOR PÚBLICO	27.700										27.700
830	PRÉSTAMOS A CORTO PLAZO	6.700										6.700
83003	ANTICIPOS AL PERSONAL	6.700										6.700
831	PRÉSTAMOS A LARGO PLAZO	21.000										21.000
83103	ANTICIPOS AL PERSONAL	21.000										21.000
	<b>TOTAL OPERACIONES FINANCIERAS</b>	<b>27.700</b>										<b>27.700</b>
	<b>TOTAL SUBPROGRAMA</b>	<b>120.871.653</b>	<b>1.130.223</b>	<b>918.121</b>	<b>1.731.299</b>	<b>665.975</b>	<b>829.555</b>	<b>631.104</b>	<b>507.187</b>	<b>932.292</b>	<b>597.671</b>	<b>128.815.080</b>
	<b>TOTAL PROGRAMA</b>	<b>120.871.653</b>	<b>1.130.223</b>	<b>918.121</b>	<b>1.731.299</b>	<b>665.975</b>	<b>829.555</b>	<b>631.104</b>	<b>507.187</b>	<b>932.292</b>	<b>597.671</b>	<b>128.815.080</b>
	<b>TOTAL SERVICIO</b>	<b>120.871.653</b>	<b>1.130.223</b>	<b>918.121</b>	<b>1.731.299</b>	<b>665.975</b>	<b>829.555</b>	<b>631.104</b>	<b>507.187</b>	<b>932.292</b>	<b>597.671</b>	<b>128.815.080</b>



**9.- Detalle económico territorial por secciones y subprogramas**

**SECCIÓN 08 INDUSTRIA, COMERCIO Y EMPLEO**  
**SERVICIO 02 D.G. DE INDUSTRIA**  
**PROGRAMA 421A ADMINISTRACIÓN GENERAL DE INDUSTRIA**  
**SUBPROGRAMA 421A03 INSPECCIÓN, NORMATIVA Y CALIDAD INDUSTRIAL**

SUBCONCEPTO		SIN TERRITORIALIZAR	ÁVILA	BURGOS	LEÓN	PALENCIA	SALAMANCA	SEGOVIA	SORIA	VALLADOLID	ZAMORA	TOTAL
TERRITORIO		0	1	2	3	4	5	6	7	8	9	
<b>1</b>	<b>GASTOS DE PERSONAL</b>	<b>2.322.080</b>	<b>263.918</b>	<b>413.713</b>	<b>651.723</b>	<b>194.237</b>	<b>397.154</b>	<b>271.393</b>	<b>210.731</b>	<b>271.811</b>	<b>194.322</b>	<b>5.191.082</b>
<b>10</b>	<b>ALTOS CARGOS</b>	<b>65.307</b>										<b>65.307</b>
100	RETRIBUCIONES BÁSICAS	22.650										22.650
10000	RETRIBUCIONES BÁSICAS	22.650										22.650
101	OTRAS REMUNERACIONES	42.657										42.657
10100	OTRAS REMUNERACIONES	42.657										42.657
<b>12</b>	<b>FUNCIONARIOS</b>	<b>1.594.453</b>	<b>188.351</b>	<b>302.150</b>	<b>475.927</b>	<b>141.466</b>	<b>285.051</b>	<b>194.438</b>	<b>157.795</b>	<b>195.974</b>	<b>141.533</b>	<b>3.677.138</b>
120	RETRIBUCIONES BÁSICAS	838.535	108.103	177.603	281.127	79.928	163.691	109.581	88.948	111.748	78.288	2.037.552
12000	RETRIBUCIONES BÁSICAS	838.535	108.103	177.603	281.127	79.928	163.691	109.581	88.948	111.748	78.288	2.037.552
121	RETRIBUCIONES COMPLEMENTARIAS	755.918	80.248	124.547	194.800	61.538	121.360	84.857	68.847	84.226	63.245	1.639.586
12100	RETRIBUCIONES COMPLEMENTARIAS	733.806	77.968	118.730	181.132	57.551	116.800	81.443	65.994	79.555	57.551	1.570.530
12131	COMPLEMENTO DE CARRERA PROFESIONAL HORIZONTAL	22.112	2.280	5.817	13.668	3.987	4.560	3.414	2.853	4.671	5.694	69.056
<b>16</b>	<b>INCENTIVOS AL RENDIMIENTO</b>	<b>201.874</b>	<b>21.462</b>	<b>33.124</b>	<b>47.802</b>	<b>13.061</b>	<b>30.908</b>	<b>21.472</b>	<b>15.277</b>	<b>20.073</b>	<b>13.061</b>	<b>418.114</b>
160	PRODUCTIVIDAD	201.874	21.462	33.124	47.802	13.061	30.908	21.472	15.277	20.073	13.061	418.114
16000	PRODUCTIVIDAD	201.874	21.462	33.124	47.802	13.061	30.908	21.472	15.277	20.073	13.061	418.114
<b>17</b>	<b>CUOTAS Y PRESTACIONES A CARGO DE LA COMUNIDAD</b>	<b>460.446</b>	<b>54.105</b>	<b>78.439</b>	<b>127.994</b>	<b>39.710</b>	<b>81.195</b>	<b>55.483</b>	<b>37.659</b>	<b>55.764</b>	<b>39.728</b>	<b>1.030.523</b>
171	SEGURIDAD SOCIAL PERSONAL NO LABORAL	460.446	54.105	78.439	127.994	39.710	81.195	55.483	37.659	55.764	39.728	1.030.523
17100	SEGURIDAD SOCIAL PERSONAL NO LABORAL	460.446	54.105	78.439	127.994	39.710	81.195	55.483	37.659	55.764	39.728	1.030.523
<b>2</b>	<b>GASTOS CORRIENTES EN BIENES Y SERVICIOS</b>	<b>140.500</b>										<b>140.500</b>
<b>22</b>	<b>MATERIAL, SUMINISTROS Y OTROS</b>	<b>116.500</b>										<b>116.500</b>



## 9.- Detalle económico territorial por secciones y subprogramas

SECCIÓN		08	INDUSTRIA, COMERCIO Y EMPLEO										
SERVICIO		02	D.G. DE INDUSTRIA										
PROGRAMA		421A	ADMINISTRACIÓN GENERAL DE INDUSTRIA										
SUBPROGRAMA		421A03	INSPECCIÓN, NORMATIVA Y CALIDAD INDUSTRIAL										
SUBCONCEPTO		TERRITORIO	SIN TERRITORIALIZAR 0	ÁVILA 1	BURGOS 2	LEÓN 3	PALENCIA 4	SALAMANCA 5	SEGOVIA 6	SORIA 7	VALLADOLID 8	ZAMORA 9	TOTAL
220	MATERIAL DE OFICINA		16.000										16.000
22000	ORDINARIO NO INVENTARIABLE		16.000										16.000
221	SUMINISTROS		20.000										20.000
22107	PRODUCTOS DE CONSUMO ESPECÍFICO		20.000										20.000
224	PRIMAS DE SEGUROS		500										500
22400	PRIMAS DE SEGUROS		500										500
226	GASTOS DIVERSOS		30.000										30.000
22606	REUNIONES, CONFERENCIA Y CURSOS		30.000										30.000
227	TRABAJO REALIZADOS POR OTRAS EMPRESAS Y PROFES.		50.000										50.000
22706	ESTUDIOS Y TRABAJOS TÉCNICOS		50.000										50.000
<b>23</b>	<b>INDEMNIZACIONES POR RAZÓN DEL SERVICIO</b>		<b>24.000</b>										<b>24.000</b>
230	DIETAS		10.191										10.191
23000	DIETAS		10.191										10.191
231	LOCOMOCIÓN		3.809										3.809
23100	LOCOMOCIÓN		3.809										3.809
233	OTRAS INDEMNIZACIONES		10.000										10.000
23300	OTRAS INDEMNIZACIONES		10.000										10.000
<b>4</b>	<b>TRANSFERENCIAS CORRIENTES</b>		<b>300.000</b>								<b>80.000</b>		<b>380.000</b>
<b>44</b>	<b>A EMPRESAS PÚBLICAS Y OTROS ENTES PÚBLICOS</b>										<b>60.000</b>		<b>60.000</b>
440	A UNIVERSIDADES										60.000		60.000
44032	ACTIVIDADES DE SEGURIDAD Y CALIDAD INDUSTRIAL										60.000		60.000



**9.- Detalle económico territorial por secciones y subprogramas**

**SECCIÓN 08 INDUSTRIA, COMERCIO Y EMPLEO**  
**SERVICIO 02 D.G. DE INDUSTRIA**  
**PROGRAMA 421A ADMINISTRACIÓN GENERAL DE INDUSTRIA**  
**SUBPROGRAMA 421A03 INSPECCIÓN, NORMATIVA Y CALIDAD INDUSTRIAL**

SUBCONCEPTO		SIN TERRITORIALIZAR	ÁVILA	BURGOS	LEÓN	PALENCIA	SALAMANCA	SEGOVIA	SORIA	VALLADOLID	ZAMORA	TOTAL
TERRITORIO		0	1	2	3	4	5	6	7	8	9	
48	A FAMILIAS E INSTITUCIONES SIN FINES DE LUCRO	300.000								20.000		320.000
480	A FAMILIAS E INSTITUCIONES SIN FINES DE LUCRO	300.000								20.000		320.000
48015	ACTIVIDADES DE SEGURIDAD Y CALIDAD INDUSTRIAL									20.000		20.000
4802L	MODERNIZACIÓN SECTOR	300.000										300.000
	<b>TOTAL OPERACIONES CORRIENTES</b>	<b>2.762.580</b>	<b>263.918</b>	<b>413.713</b>	<b>651.723</b>	<b>194.237</b>	<b>397.154</b>	<b>271.393</b>	<b>210.731</b>	<b>351.811</b>	<b>194.322</b>	<b>5.711.582</b>
6	<b>INVERSIONES REALES</b>	<b>280.000</b>										<b>280.000</b>
62	<b>INVERS.NUEVAS FUNCIONAMIENTO OPERATIVO SERVICIOS</b>	<b>80.000</b>										<b>80.000</b>
623	MAQUINARIA, INSTALACIONES Y UTILLAJE	80.000										80.000
62301	INSTALACIONES TÉCNICAS	80.000										80.000
64	<b>GASTOS DE INVERSIONES DE CARÁCTER INMATERIAL</b>	<b>200.000</b>										<b>200.000</b>
640	GASTOS DE INVESTIG.,DESARROLLO Y ESTUDIOS TÉCNICOS	200.000										200.000
64001	ESTUDIOS Y TRABAJOS TÉCNICOS	200.000										200.000
7	<b>TRANSFERENCIAS DE CAPITAL</b>	<b>4.120.000</b>										<b>4.120.000</b>
77	<b>A EMPRESAS PRIVADAS</b>	<b>2.170.000</b>										<b>2.170.000</b>
770	A EMPRESAS PRIVADAS	2.170.000										2.170.000
77085	APOYO A EMPRESAS	1.000.000										1.000.000
77094	MODERNIZACIÓN DEL SECTOR	1.170.000										1.170.000
78	<b>A FAMILIAS E INSTITUCIONES SIN FINES DE LUCRO</b>	<b>1.950.000</b>										<b>1.950.000</b>
780	A FAMILIAS E INSTITUCIONES SIN FINES DE LUCRO	1.950.000										1.950.000
7801N	MODERNIZACIÓN DEL SECTOR	1.750.000										1.750.000



## 9.- Detalle económico territorial por secciones y subprogramas

<b>SECCIÓN</b>	<b>08</b>	<b>INDUSTRIA, COMERCIO Y EMPLEO</b>										
<b>SERVICIO</b>	<b>02</b>	<b>D.G. DE INDUSTRIA</b>										
<b>PROGRAMA</b>	<b>421A</b>	<b>ADMINISTRACIÓN GENERAL DE INDUSTRIA</b>										
<b>SUBPROGRAMA</b>	<b>421A03</b>	<b>INSPECCIÓN, NORMATIVA Y CALIDAD INDUSTRIAL</b>										
<b>SUBCONCEPTO</b>	<b>TERRITORIO</b>	<b>SIN TERRITORIALIZAR</b>	<b>ÁVILA</b>	<b>BURGOS</b>	<b>LEÓN</b>	<b>PALENCIA</b>	<b>SALAMANCA</b>	<b>SEGOVIA</b>	<b>SORIA</b>	<b>VALLADOLID</b>	<b>ZAMORA</b>	<b>TOTAL</b>
78071	SEGURIDAD INDUSTRIAL EN INSTALACIONES CON RIESGO	200.000										200.000
	<b>TOTAL OPERACIONES DE CAPITAL</b>	<b>4.400.000</b>										<b>4.400.000</b>
	<b>TOTAL OPERACIONES NO FINANCIERAS</b>	<b>7.162.580</b>	<b>263.918</b>	<b>413.713</b>	<b>651.723</b>	<b>194.237</b>	<b>397.154</b>	<b>271.393</b>	<b>210.731</b>	<b>351.811</b>	<b>194.322</b>	<b>10.111.582</b>
	<i><b>TOTAL SUBPROGRAMA</b></i>	<i><b>7.162.580</b></i>	<i><b>263.918</b></i>	<i><b>413.713</b></i>	<i><b>651.723</b></i>	<i><b>194.237</b></i>	<i><b>397.154</b></i>	<i><b>271.393</b></i>	<i><b>210.731</b></i>	<i><b>351.811</b></i>	<i><b>194.322</b></i>	<i><b>10.111.582</b></i>
	<i><b>TOTAL PROGRAMA</b></i>	<i><b>7.162.580</b></i>	<i><b>263.918</b></i>	<i><b>413.713</b></i>	<i><b>651.723</b></i>	<i><b>194.237</b></i>	<i><b>397.154</b></i>	<i><b>271.393</b></i>	<i><b>210.731</b></i>	<i><b>351.811</b></i>	<i><b>194.322</b></i>	<i><b>10.111.582</b></i>





## 9.- Detalle económico territorial por secciones y subprogramas

<b>SECCIÓN</b>	<b>08</b>	<b>INDUSTRIA, COMERCIO Y EMPLEO</b>										
<b>SERVICIO</b>	<b>02</b>	<b>D.G. DE INDUSTRIA</b>										
<b>PROGRAMA</b>	<b>467B</b>	<b>INVESTIGACIÓN Y DESARROLLO EN SECTORES</b>										
<b>SUBPROGRAMA</b>	<b>467B01</b>	<b>INVESTIGAC.APLICADA Y DESARROLLO EN OTROS SECTORES</b>										
<b>SUBCONCEPTO</b>		<b>SIN TERRITORIALIZAR</b>	<b>ÁVILA</b>	<b>BURGOS</b>	<b>LEÓN</b>	<b>PALENCIA</b>	<b>SALAMANCA</b>	<b>SEGOVIA</b>	<b>SORIA</b>	<b>VALLADOLID</b>	<b>ZAMORA</b>	<b>TOTAL</b>
		<b>0</b>	<b>1</b>	<b>2</b>	<b>3</b>	<b>4</b>	<b>5</b>	<b>6</b>	<b>7</b>	<b>8</b>	<b>9</b>	
7	TRANSFERENCIAS DE CAPITAL	4.400.000										4.400.000
77	A EMPRESAS PRIVADAS	4.400.000										4.400.000
770	A EMPRESAS PRIVADAS	4.400.000										4.400.000
77071	OTRAS ACCIONES	400.000										400.000
77094	MODERNIZACIÓN DEL SECTOR	4.000.000										4.000.000
	<b>TOTAL OPERACIONES DE CAPITAL</b>	<b>4.400.000</b>										<b>4.400.000</b>
	<b>TOTAL OPERACIONES NO FINANCIERAS</b>	<b>4.400.000</b>										<b>4.400.000</b>
	<b>TOTAL SUBPROGRAMA</b>	<b>4.400.000</b>										<b>4.400.000</b>
	<b>TOTAL PROGRAMA</b>	<b>4.400.000</b>										<b>4.400.000</b>
	<b>TOTAL SERVICIO</b>	<b>11.562.580</b>	<b>263.918</b>	<b>413.713</b>	<b>651.723</b>	<b>194.237</b>	<b>397.154</b>	<b>271.393</b>	<b>210.731</b>	<b>351.811</b>	<b>194.322</b>	<b>14.511.582</b>

**9.- Detalle económico territorial por secciones y subprogramas**

**SECCIÓN 08 INDUSTRIA, COMERCIO Y EMPLEO**  
**SERVICIO 03 D.G. DE COMERCIO Y CONSUMO**  
**PROGRAMA 431B COMERCIO INTERIOR**  
**SUBPROGRAMA 431B01 ORDENACIÓN Y PROMOCIÓN COMERCIAL**

SUBCONCEPTO		SIN TERRITORIALIZAR	ÁVILA	BURGOS	LEÓN	PALENCIA	SALAMANCA	SEGOVIA	SORIA	VALLADOLID	ZAMORA	TOTAL
TERRITORIO		0	1	2	3	4	5	6	7	8	9	
<b>1</b>	<b>GASTOS DE PERSONAL</b>	<b>1.254.070</b>	<b>92.805</b>	<b>96.703</b>	<b>96.114</b>	<b>97.932</b>	<b>98.222</b>	<b>94.284</b>	<b>25.942</b>	<b>146.204</b>	<b>30.411</b>	<b>2.032.687</b>
<b>10</b>	<b>ALTOS CARGOS</b>	<b>65.307</b>										<b>65.307</b>
100	RETRIBUCIONES BÁSICAS	22.650										22.650
10000	RETRIBUCIONES BÁSICAS	22.650										22.650
101	OTRAS REMUNERACIONES	42.657										42.657
10100	OTRAS REMUNERACIONES	42.657										42.657
<b>12</b>	<b>FUNCIONARIOS</b>	<b>850.101</b>	<b>73.032</b>	<b>68.532</b>	<b>69.750</b>	<b>71.867</b>	<b>72.232</b>	<b>68.294</b>	<b>23.726</b>	<b>105.208</b>	<b>21.978</b>	<b>1.424.720</b>
120	RETRIBUCIONES BÁSICAS	451.804	43.115	40.734	39.833	41.950	42.315	38.377	14.710	61.200	12.962	787.000
12000	RETRIBUCIONES BÁSICAS	451.804	43.115	40.734	39.833	41.950	42.315	38.377	14.710	61.200	12.962	787.000
121	RETRIBUCIONES COMPLEMENTARIAS	398.297	29.917	27.798	29.917	29.917	29.917	29.917	9.016	44.008	9.016	637.720
12100	RETRIBUCIONES COMPLEMENTARIAS	371.557	27.098	27.114	27.098	27.098	27.098	27.098	8.443	41.762	8.443	592.809
12131	COMPLEMENTO DE CARRERA PROFESIONAL HORIZONTAL	26.740	2.819	684	2.819	2.819	2.819	2.819	573	2.246	573	44.911
<b>14</b>	<b>LABORAL EVENTUAL</b>	<b>28.032</b>										<b>28.032</b>
140	RETRIBUCIONES BÁSICAS	22.042										22.042
14000	RETRIBUCIONES BÁSICAS	22.042										22.042
141	OTRAS REMUNERACIONES	5.990										5.990
14100	OTRAS REMUNERACIONES	5.990										5.990
<b>16</b>	<b>INCENTIVOS AL RENDIMIENTO</b>	<b>95.095</b>	<b>7.220</b>	<b>8.401</b>	<b>7.220</b>	<b>7.220</b>	<b>7.220</b>	<b>7.220</b>	<b>2.216</b>	<b>12.224</b>	<b>2.216</b>	<b>156.252</b>
160	PRODUCTIVIDAD	95.095	7.220	8.401	7.220	7.220	7.220	7.220	2.216	12.224	2.216	156.252
16000	PRODUCTIVIDAD	95.095	7.220	8.401	7.220	7.220	7.220	7.220	2.216	12.224	2.216	156.252
<b>17</b>	<b>CUOTAS Y PRESTACIONES A CARGO DE LA COMUNIDAD</b>	<b>215.535</b>	<b>12.553</b>	<b>19.770</b>	<b>19.144</b>	<b>18.845</b>	<b>18.770</b>	<b>18.770</b>		<b>28.772</b>	<b>6.217</b>	<b>358.376</b>

**9.- Detalle económico territorial por secciones y subprogramas**

**SECCIÓN 08 INDUSTRIA, COMERCIO Y EMPLEO**  
**SERVICIO 03 D.G. DE COMERCIO Y CONSUMO**  
**PROGRAMA 431B COMERCIO INTERIOR**  
**SUBPROGRAMA 431B01 ORDENACIÓN Y PROMOCIÓN COMERCIAL**

SUBCONCEPTO		SIN TERRITORIALIZAR	ÁVILA	BURGOS	LEÓN	PALENCIA	SALAMANCA	SEGOVIA	SORIA	VALLADOLID	ZAMORA	TOTAL
TERRITORIO		0	1	2	3	4	5	6	7	8	9	
170	SEGURIDAD SOCIAL PERSONAL LABORAL	8.802										8.802
17000	SEGURIDAD SOCIAL PERSONAL LABORAL	8.802										8.802
171	SEGURIDAD SOCIAL PERSONAL NO LABORAL	206.733	12.553	19.770	19.144	18.845	18.770	18.770		28.772	6.217	349.574
17100	SEGURIDAD SOCIAL PERSONAL NO LABORAL	206.733	12.553	19.770	19.144	18.845	18.770	18.770		28.772	6.217	349.574
<b>2</b>	<b>GASTOS CORRIENTES EN BIENES Y SERVICIOS</b>	<b>15.500</b>										<b>15.500</b>
<b>22</b>	<b>MATERIAL, SUMINISTROS Y OTROS</b>	<b>9.500</b>										<b>9.500</b>
220	MATERIAL DE OFICINA	4.500										4.500
22000	ORDINARIO NO INVENTARIABLE	4.500										4.500
226	GASTOS DIVERSOS	5.000										5.000
22606	REUNIONES, CONFERENCIA Y CURSOS	5.000										5.000
<b>23</b>	<b>INDEMNIZACIONES POR RAZÓN DEL SERVICIO</b>	<b>6.000</b>										<b>6.000</b>
230	DIETAS	3.000										3.000
23000	DIETAS	3.000										3.000
231	LOCOMOCIÓN	3.000										3.000
23100	LOCOMOCIÓN	3.000										3.000
<b>4</b>	<b>TRANSFERENCIAS CORRIENTES</b>	<b>2.190.000</b>						<b>200.000</b>				<b>2.390.000</b>
<b>44</b>	<b>A EMPRESAS PÚBLICAS Y OTROS ENTES PÚBLICOS</b>	<b>30.000</b>						<b>200.000</b>				<b>230.000</b>
440	A UNIVERSIDADES	30.000										30.000
44021	GASTOS FUNCIONAMIENTO UNIVERSIDADES	30.000										30.000
445	A OTRAS FUNDACIONES PÚBLICAS							200.000				200.000
44501	CENTRO NACIONAL DEL VIDRIO							200.000				200.000

**9.- Detalle económico territorial por secciones y subprogramas**

**SECCIÓN 08 INDUSTRIA, COMERCIO Y EMPLEO**  
**SERVICIO 03 D.G. DE COMERCIO Y CONSUMO**  
**PROGRAMA 431B COMERCIO INTERIOR**  
**SUBPROGRAMA 431B01 ORDENACIÓN Y PROMOCIÓN COMERCIAL**

SUBCONCEPTO		SIN TERRITORIALIZAR	ÁVILA	BURGOS	LEÓN	PALENCIA	SALAMANCA	SEGOVIA	SORIA	VALLADOLID	ZAMORA	TOTAL
TERRITORIO		0	1	2	3	4	5	6	7	8	9	
46	A CORPORACIONES LOCALES	200.000										200.000
460	A CORPORACIONES LOCALES	200.000										200.000
46086	APORTACIÓN CONSORCIOS	200.000										200.000
47	A EMPRESAS PRIVADAS	40.000										40.000
470	A EMPRESAS PRIVADAS	40.000										40.000
47037	MEJORA COMPETITIVIDAD COMERCIO Y ARTESANÍA	40.000										40.000
48	A FAMILIAS E INSTITUCIONES SIN FINES DE LUCRO	1.920.000										1.920.000
480	A FAMILIAS E INSTITUCIONES SIN FINES DE LUCRO	1.920.000										1.920.000
480F8	MEJORA DE LA COMPETITIVIDAD EMPRESARIAL	1.920.000										1.920.000
	<b>TOTAL OPERACIONES CORRIENTES</b>	<b>3.459.570</b>	<b>92.805</b>	<b>96.703</b>	<b>96.114</b>	<b>97.932</b>	<b>98.222</b>	<b>294.284</b>	<b>25.942</b>	<b>146.204</b>	<b>30.411</b>	<b>4.438.187</b>
6	INVERSIONES REALES	1.150.397										1.150.397
64	GASTOS DE INVERSIONES DE CARÁCTER INMATERIAL	1.150.397										1.150.397
640	GASTOS DE INVESTIG.,DESARROLLO Y ESTUDIOS TÉCNICOS	471.397										471.397
64001	ESTUDIOS Y TRABAJOS TÉCNICOS	471.397										471.397
641	CAMPAÑAS DE PROMOCIÓN	599.000										599.000
64100	CAMPAÑAS DE PROMOCIÓN	599.000										599.000
649	OTRO INMOVILIZADO INMATERIAL	80.000										80.000
64900	OTRO INMOVILIZADO INMATERIAL	80.000										80.000
7	TRANSFERENCIAS DE CAPITAL	8.988.538		1.049.724						200.000		10.238.262
76	A CORPORACIONES LOCALES	3.150.000		1.049.724						200.000		4.399.724

**9.- Detalle económico territorial por secciones y subprogramas**

**SECCIÓN 08 INDUSTRIA, COMERCIO Y EMPLEO**  
**SERVICIO 03 D.G. DE COMERCIO Y CONSUMO**  
**PROGRAMA 431B COMERCIO INTERIOR**  
**SUBPROGRAMA 431B01 ORDENACIÓN Y PROMOCIÓN COMERCIAL**

SUBCONCEPTO		SIN TERRITORIALIZAR	ÁVILA	BURGOS	LEÓN	PALENCIA	SALAMANCA	SEGOVIA	SORIA	VALLADOLID	ZAMORA	TOTAL
TERRITORIO		0	1	2	3	4	5	6	7	8	9	
760	A CORPORACIONES LOCALES	3.150.000		1.049.724						200.000		4.399.724
760A3	MEJORA DE LA COMPETITIVIDAD COMERCIO Y ARTESANÍA	3.150.000		1.049.724						200.000		4.399.724
<b>77</b>	<b>A EMPRESAS PRIVADAS</b>	<b>4.900.000</b>										<b>4.900.000</b>
770	A EMPRESAS PRIVADAS	4.900.000										4.900.000
77038	MEJORA COMPETITIVIDAD SECTOR COMERCIAL	4.900.000										4.900.000
<b>78</b>	<b>A FAMILIAS E INSTITUCIONES SIN FINES DE LUCRO</b>	<b>938.538</b>										<b>938.538</b>
780	A FAMILIAS E INSTITUCIONES SIN FINES DE LUCRO	938.538										938.538
780B9	MEJORA DE LA COMPETITIVIDAD COMERCIO Y ARTESANÍA	938.538										938.538
	<b>TOTAL OPERACIONES DE CAPITAL</b>	<b>10.138.935</b>		<b>1.049.724</b>						<b>200.000</b>		<b>11.388.659</b>
	<b>TOTAL OPERACIONES NO FINANCIERAS</b>	<b>13.598.505</b>	<b>92.805</b>	<b>1.146.427</b>	<b>96.114</b>	<b>97.932</b>	<b>98.222</b>	<b>294.284</b>	<b>25.942</b>	<b>346.204</b>	<b>30.411</b>	<b>15.826.846</b>
	<b>TOTAL SUBPROGRAMA</b>	<b>13.598.505</b>	<b>92.805</b>	<b>1.146.427</b>	<b>96.114</b>	<b>97.932</b>	<b>98.222</b>	<b>294.284</b>	<b>25.942</b>	<b>346.204</b>	<b>30.411</b>	<b>15.826.846</b>
	<b>TOTAL PROGRAMA</b>	<b>13.598.505</b>	<b>92.805</b>	<b>1.146.427</b>	<b>96.114</b>	<b>97.932</b>	<b>98.222</b>	<b>294.284</b>	<b>25.942</b>	<b>346.204</b>	<b>30.411</b>	<b>15.826.846</b>

**9.- Detalle económico territorial por secciones y subprogramas**

**SECCIÓN** 08 **INDUSTRIA, COMERCIO Y EMPLEO**  
**SERVICIO** 03 **D.G. DE COMERCIO Y CONSUMO**  
**PROGRAMA** 492A **CONSUMO**  
**SUBPROGRAMA** 492A01 **ORDENACIÓN, CONTROL E INFORMACIÓN SOBRE EL CONSUMO**

SUBCONCEPTO		SIN TERRITORIALIZAR	ÁVILA	BURGOS	LEÓN	PALENCIA	SALAMANCA	SEGOVIA	SORIA	VALLADOLID	ZAMORA	TOTAL
TERRITORIO		0	1	2	3	4	5	6	7	8	9	
<b>1</b>	<b>GASTOS DE PERSONAL</b>	<b>1.174.780</b>	<b>356.324</b>	<b>498.137</b>	<b>416.902</b>	<b>318.752</b>	<b>413.470</b>	<b>214.297</b>	<b>176.637</b>	<b>559.203</b>	<b>242.534</b>	<b>4.371.036</b>
<b>12</b>	<b>FUNCIONARIOS</b>	<b>798.575</b>	<b>188.196</b>	<b>296.089</b>	<b>297.754</b>	<b>226.321</b>	<b>263.117</b>	<b>151.818</b>	<b>129.417</b>	<b>400.618</b>	<b>178.063</b>	<b>2.929.968</b>
120	RETRIBUCIONES BÁSICAS	442.011	109.226	176.873	178.715	135.886	160.125	90.677	75.585	237.432	106.173	1.712.703
12000	RETRIBUCIONES BÁSICAS	442.011	109.226	176.873	178.715	135.886	160.125	90.677	75.585	237.432	106.173	1.712.703
121	RETRIBUCIONES COMPLEMENTARIAS	356.564	78.970	119.216	119.039	90.435	102.992	61.141	53.832	163.186	71.890	1.217.265
12100	RETRIBUCIONES COMPLEMENTARIAS	333.887	76.690	109.535	107.112	86.448	94.907	58.288	49.845	146.138	64.489	1.127.339
12131	COMPLEMENTO DE CARRERA PROFESIONAL HORIZONTAL	22.677	2.280	9.681	11.927	3.987	8.085	2.853	3.987	17.048	7.401	89.926
<b>13</b>	<b>LABORAL FIJO</b>		<b>68.863</b>	<b>64.118</b>			<b>33.414</b>					<b>166.395</b>
130	RETRIBUCIONES BÁSICAS		54.367	50.520			25.717					130.604
13000	RETRIBUCIONES BÁSICAS		54.367	50.520			25.717					130.604
131	OTRAS REMUNERACIONES		14.496	13.598			7.697					35.791
13100	OTRAS REMUNERACIONES		12.105	12.230			5.990					30.325
13131	COMPLEMENTO DE CARRERA PROFESIONAL HORIZONTAL		2.391	1.368			1.707					5.466
<b>16</b>	<b>INCENTIVOS AL RENDIMIENTO</b>	<b>161.878</b>	<b>24.453</b>	<b>33.899</b>	<b>35.288</b>	<b>28.068</b>	<b>31.465</b>	<b>19.439</b>	<b>17.223</b>	<b>44.744</b>	<b>20.838</b>	<b>417.295</b>
160	PRODUCTIVIDAD	161.878	20.291	29.737	31.126	23.906	27.303	15.277	13.061	40.582	16.676	379.837
16000	PRODUCTIVIDAD	161.878	20.291	29.737	31.126	23.906	27.303	15.277	13.061	40.582	16.676	379.837
161	GRATIFICACIONES		4.162	4.162	4.162	4.162	4.162	4.162	4.162	4.162	4.162	37.458
16100	GRATIFICACIONES		4.162	4.162	4.162	4.162	4.162	4.162	4.162	4.162	4.162	37.458
<b>17</b>	<b>CUOTAS Y PRESTACIONES A CARGO DE LA COMUNIDAD</b>	<b>214.327</b>	<b>74.812</b>	<b>104.031</b>	<b>83.860</b>	<b>64.363</b>	<b>85.474</b>	<b>43.040</b>	<b>29.997</b>	<b>113.841</b>	<b>43.633</b>	<b>857.378</b>
170	SEGURIDAD SOCIAL PERSONAL LABORAL		21.134	20.132			10.491					51.757
17000	SEGURIDAD SOCIAL PERSONAL LABORAL		21.134	20.132			10.491					51.757

**9.- Detalle económico territorial por secciones y subprogramas**

SECCIÓN **08** INDUSTRIA, COMERCIO Y EMPLEO  
 SERVICIO **03** D.G. DE COMERCIO Y CONSUMO  
 PROGRAMA **492A** CONSUMO  
 SUBPROGRAMA **492A01** ORDENACIÓN, CONTROL E INFORMACIÓN SOBRE EL CONSUMO

SUBCONCEPTO		SIN TERRITORIALIZAR	ÁVILA	BURGOS	LEÓN	PALENCIA	SALAMANCA	SEGOVIA	SORIA	VALLADOLID	ZAMORA	TOTAL
TERRITORIO		0	1	2	3	4	5	6	7	8	9	
171	SEGURIDAD SOCIAL PERSONAL NO LABORAL	214.327	53.678	83.899	83.860	64.363	74.983	43.040	29.997	113.841	43.633	805.621
17100	SEGURIDAD SOCIAL PERSONAL NO LABORAL	214.327	53.678	83.899	83.860	64.363	74.983	43.040	29.997	113.841	43.633	805.621
<b>2</b>	<b>GASTOS CORRIENTES EN BIENES Y SERVICIOS</b>	<b>48.017</b>										<b>48.017</b>
<b>22</b>	<b>MATERIAL, SUMINISTROS Y OTROS</b>	<b>27.700</b>										<b>27.700</b>
221	SUMINISTROS	17.300										17.300
22107	PRODUCTOS DE CONSUMO ESPECÍFICO	17.300										17.300
226	GASTOS DIVERSOS	10.400										10.400
22606	REUNIONES, CONFERENCIA Y CURSOS	10.400										10.400
<b>23</b>	<b>INDEMNIZACIONES POR RAZÓN DEL SERVICIO</b>	<b>20.317</b>										<b>20.317</b>
230	DIETAS	12.917										12.917
23000	DIETAS	12.917										12.917
233	OTRAS INDEMNIZACIONES	7.400										7.400
23300	OTRAS INDEMNIZACIONES	7.400										7.400
	<b>TOTAL OPERACIONES CORRIENTES</b>	<b>1.222.797</b>	<b>356.324</b>	<b>498.137</b>	<b>416.902</b>	<b>318.752</b>	<b>413.470</b>	<b>214.297</b>	<b>176.637</b>	<b>559.203</b>	<b>242.534</b>	<b>4.419.053</b>
<b>6</b>	<b>INVERSIONES REALES</b>	<b>25.000</b>										<b>25.000</b>
<b>64</b>	<b>GASTOS DE INVERSIONES DE CARÁCTER INMATERIAL</b>	<b>25.000</b>										<b>25.000</b>
641	CAMPAÑAS DE PROMOCIÓN	25.000										25.000
64100	CAMPAÑAS DE PROMOCIÓN	25.000										25.000
<b>7</b>	<b>TRANSFERENCIAS DE CAPITAL</b>	<b>161.000</b>										<b>161.000</b>
<b>78</b>	<b>A FAMILIAS E INSTITUCIONES SIN FINES DE LUCRO</b>	<b>161.000</b>										<b>161.000</b>



## 9.- Detalle económico territorial por secciones y subprogramas

<b>SECCIÓN</b>	<b>08</b>	<b>INDUSTRIA, COMERCIO Y EMPLEO</b>										
<b>SERVICIO</b>	<b>03</b>	<b>D.G. DE COMERCIO Y CONSUMO</b>										
<b>PROGRAMA</b>	<b>492A</b>	<b>CONSUMO</b>										
<b>SUBPROGRAMA</b>	<b>492A01</b>	<b>ORDENACIÓN, CONTROL E INFORMACIÓN SOBRE EL CONSUMO</b>										
<b>SUBCONCEPTO</b>		<b>SIN TERRITORIALIZAR</b>	<b>ÁVILA</b>	<b>BURGOS</b>	<b>LEÓN</b>	<b>PALENCIA</b>	<b>SALAMANCA</b>	<b>SEGOVIA</b>	<b>SORIA</b>	<b>VALLADOLID</b>	<b>ZAMORA</b>	<b>TOTAL</b>
<b>TERRITORIO</b>		<b>0</b>	<b>1</b>	<b>2</b>	<b>3</b>	<b>4</b>	<b>5</b>	<b>6</b>	<b>7</b>	<b>8</b>	<b>9</b>	
780	A FAMILIAS E INSTITUCIONES SIN FINES DE LUCRO	161.000										161.000
78027	ORGANIZACIONES DE CONSUMIDORES	161.000										161.000
	<b>TOTAL OPERACIONES DE CAPITAL</b>	<b>186.000</b>										<b>186.000</b>
	<b>TOTAL OPERACIONES NO FINANCIERAS</b>	<b>1.408.797</b>	<b>356.324</b>	<b>498.137</b>	<b>416.902</b>	<b>318.752</b>	<b>413.470</b>	<b>214.297</b>	<b>176.637</b>	<b>559.203</b>	<b>242.534</b>	<b>4.605.053</b>
	<b>TOTAL SUBPROGRAMA</b>	<b>1.408.797</b>	<b>356.324</b>	<b>498.137</b>	<b>416.902</b>	<b>318.752</b>	<b>413.470</b>	<b>214.297</b>	<b>176.637</b>	<b>559.203</b>	<b>242.534</b>	<b>4.605.053</b>
	<b>TOTAL PROGRAMA</b>	<b>1.408.797</b>	<b>356.324</b>	<b>498.137</b>	<b>416.902</b>	<b>318.752</b>	<b>413.470</b>	<b>214.297</b>	<b>176.637</b>	<b>559.203</b>	<b>242.534</b>	<b>4.605.053</b>
	<b>TOTAL SERVICIO</b>	<b>15.007.302</b>	<b>449.129</b>	<b>1.644.564</b>	<b>513.016</b>	<b>416.684</b>	<b>511.692</b>	<b>508.581</b>	<b>202.579</b>	<b>905.407</b>	<b>272.945</b>	<b>20.431.899</b>



**9.- Detalle económico territorial por secciones y subprogramas**

<b>SECCIÓN</b>	<b>08</b>	<b>INDUSTRIA, COMERCIO Y EMPLEO</b>
<b>SERVICIO</b>	<b>05</b>	<b>D.G. DE ECONOMÍA SOCIAL Y AUTÓNOMOS</b>
<b>PROGRAMA</b>	<b>241C</b>	<b>SEGUR.Y SALUD LABORAL,RELAC.LABOR.Y ECON. SOCIAL</b>
<b>SUBPROGRAMA</b>	<b>241C01</b>	<b>ECONOMÍA SOCIAL Y DISCAPACITADOS</b>

SUBCONCEPTO		SIN TERRITORIALIZAR	ÁVILA	BURGOS	LEÓN	PALENCIA	SALAMANCA	SEGOVIA	SORIA	VALLADOLID	ZAMORA	TOTAL
TERRITORIO		0	1	2	3	4	5	6	7	8	9	
<b>1</b>	<b>GASTOS DE PERSONAL</b>	<b>1.426.941</b>	<b>419.157</b>	<b>680.126</b>	<b>798.451</b>	<b>434.094</b>	<b>445.179</b>	<b>371.086</b>	<b>307.843</b>	<b>705.803</b>	<b>448.618</b>	<b>6.037.298</b>
<b>10</b>	<b>ALTOS CARGOS</b>	<b>65.307</b>										<b>65.307</b>
100	RETRIBUCIONES BÁSICAS	22.650										22.650
10000	RETRIBUCIONES BÁSICAS	22.650										22.650
101	OTRAS REMUNERACIONES	42.657										42.657
10100	OTRAS REMUNERACIONES	42.657										42.657
<b>12</b>	<b>FUNCIONARIOS</b>	<b>975.902</b>	<b>259.313</b>	<b>447.935</b>	<b>426.400</b>	<b>282.701</b>	<b>234.915</b>	<b>199.861</b>	<b>183.802</b>	<b>414.655</b>	<b>254.163</b>	<b>3.679.647</b>
120	RETRIBUCIONES BÁSICAS	522.534	151.753	272.166	258.583	166.144	132.377	112.352	102.613	249.754	151.260	2.119.536
12000	RETRIBUCIONES BÁSICAS	522.534	151.753	272.166	258.583	166.144	132.377	112.352	102.613	249.754	151.260	2.119.536
121	RETRIBUCIONES COMPLEMENTARIAS	453.368	107.560	175.769	167.817	116.557	102.538	87.509	81.189	164.901	102.903	1.560.111
12100	RETRIBUCIONES COMPLEMENTARIAS	425.069	102.889	164.816	158.035	110.244	93.508	81.837	76.663	158.699	96.128	1.467.888
12131	COMPLEMENTO DE CARRERA PROFESIONAL HORIZONTAL	28.299	4.671	10.953	9.782	6.313	9.030	5.672	4.526	6.202	6.775	92.223
<b>13</b>	<b>LABORAL FIJO</b>	<b>16.968</b>	<b>46.152</b>	<b>49.721</b>	<b>171.506</b>	<b>44.131</b>	<b>95.255</b>	<b>74.308</b>	<b>49.864</b>	<b>99.017</b>	<b>72.627</b>	<b>719.549</b>
130	RETRIBUCIONES BÁSICAS	14.094	39.068	42.483	140.591	36.380	80.309	60.126	39.891	81.139	59.796	593.877
13000	RETRIBUCIONES BÁSICAS	14.094	39.068	42.483	140.591	36.380	80.309	60.126	39.891	81.139	59.796	593.877
131	OTRAS REMUNERACIONES	2.874	7.084	7.238	30.915	7.751	14.946	14.182	9.973	17.878	12.831	125.672
13100	OTRAS REMUNERACIONES	2.874	6.024	6.024	28.179	6.648	12.672	12.395	8.759	15.407	11.771	110.753
13131	COMPLEMENTO DE CARRERA PROFESIONAL HORIZONTAL		1.060	1.214	2.736	1.103	2.274	1.787	1.214	2.471	1.060	14.919
<b>16</b>	<b>INCENTIVOS AL RENDIMIENTO</b>	<b>124.217</b>	<b>27.902</b>	<b>49.381</b>	<b>46.628</b>	<b>30.108</b>	<b>23.876</b>	<b>20.063</b>	<b>18.055</b>	<b>46.046</b>	<b>28.318</b>	<b>414.594</b>
160	PRODUCTIVIDAD	124.217	27.902	49.381	46.628	30.108	23.876	20.063	18.055	46.046	28.318	414.594
16000	PRODUCTIVIDAD	124.217	27.902	49.381	46.628	30.108	23.876	20.063	18.055	46.046	28.318	414.594

**9.- Detalle económico territorial por secciones y subprogramas**

<b>SECCIÓN</b>	<b>08</b>	<b>INDUSTRIA, COMERCIO Y EMPLEO</b>
<b>SERVICIO</b>	<b>05</b>	<b>D.G. DE ECONOMÍA SOCIAL Y AUTÓNOMOS</b>
<b>PROGRAMA</b>	<b>241C</b>	<b>SEGUR.Y SALUD LABORAL,RELAC.LABOR.Y ECON. SOCIAL</b>
<b>SUBPROGRAMA</b>	<b>241C01</b>	<b>ECONOMÍA SOCIAL Y DISCAPACITADOS</b>

SUBCONCEPTO		SIN TERRITORIALIZAR	ÁVILA	BURGOS	LEÓN	PALENCIA	SALAMANCA	SEGOVIA	SORIA	VALLADOLID	ZAMORA	TOTAL
TERRITORIO		0	1	2	3	4	5	6	7	8	9	
17	CUOTAS Y PRESTACIONES A CARGO DE LA COMUNIDAD	244.547	85.790	133.089	153.917	77.154	91.133	76.854	56.122	146.085	93.510	1.158.201
170	SEGURIDAD SOCIAL PERSONAL LABORAL	5.121	14.560	15.685	54.067	13.922	30.051	23.411	15.731	31.236	22.875	226.659
17000	SEGURIDAD SOCIAL PERSONAL LABORAL	5.121	14.560	15.685	54.067	13.922	30.051	23.411	15.731	31.236	22.875	226.659
171	SEGURIDAD SOCIAL PERSONAL NO LABORAL	239.426	71.230	117.404	99.850	63.232	61.082	53.443	40.391	114.849	70.635	931.542
17100	SEGURIDAD SOCIAL PERSONAL NO LABORAL	239.426	71.230	117.404	99.850	63.232	61.082	53.443	40.391	114.849	70.635	931.542
	<b>TOTAL OPERACIONES CORRIENTES</b>	<b>1.426.941</b>	<b>419.157</b>	<b>680.126</b>	<b>798.451</b>	<b>434.094</b>	<b>445.179</b>	<b>371.086</b>	<b>307.843</b>	<b>705.803</b>	<b>448.618</b>	<b>6.037.298</b>
6	<b>INVERSIONES REALES</b>	<b>236.000</b>										<b>236.000</b>
64	<b>GASTOS DE INVERSIONES DE CARÁCTER INMATERIAL</b>	<b>236.000</b>										<b>236.000</b>
641	CAMPAÑAS DE PROMOCIÓN	120.000										120.000
64100	CAMPAÑAS DE PROMOCIÓN	120.000										120.000
649	OTRO INMOVILIZADO INMATERIAL	116.000										116.000
64900	OTRO INMOVILIZADO INMATERIAL	116.000										116.000
7	<b>TRANSFERENCIAS DE CAPITAL</b>	<b>43.243.530</b>										<b>43.243.530</b>
74	<b>A EMPRESAS PÚBLICAS Y OTROS ENTES PÚBLICOS</b>	<b>2.022.455</b>										<b>2.022.455</b>
744	A FUNDACIONES PÚBLICAS DE LA COMUNIDAD DE C. Y L.	2.022.455										2.022.455
74415	FUNDACIONES E INSTITUCIONES	2.022.455										2.022.455
77	<b>A EMPRESAS PRIVADAS</b>	<b>34.207.785</b>										<b>34.207.785</b>
770	A EMPRESAS PRIVADAS	34.207.785										34.207.785
77018	PROMOCIÓN DE EMPLEO Y ECONOMÍA SOCIAL	34.207.785										34.207.785
78	<b>A FAMILIAS E INSTITUCIONES SIN FINES DE LUCRO</b>	<b>7.013.290</b>										<b>7.013.290</b>



## 9.- Detalle económico territorial por secciones y subprogramas

<b>SECCIÓN</b>	<b>08</b>	<b>INDUSTRIA, COMERCIO Y EMPLEO</b>										
<b>SERVICIO</b>	<b>05</b>	<b>D.G. DE ECONOMÍA SOCIAL Y AUTÓNOMOS</b>										
<b>PROGRAMA</b>	<b>241C</b>	<b>SEGUR.Y SALUD LABORAL,RELAC.LABOR.Y ECON. SOCIAL</b>										
<b>SUBPROGRAMA</b>	<b>241C01</b>	<b>ECONOMÍA SOCIAL Y DISCAPACITADOS</b>										
<b>SUBCONCEPTO</b>		<b>SIN TERRITORIALIZAR</b>	<b>ÁVILA</b>	<b>BURGOS</b>	<b>LEÓN</b>	<b>PALENCIA</b>	<b>SALAMANCA</b>	<b>SEGOVIA</b>	<b>SORIA</b>	<b>VALLADOLID</b>	<b>ZAMORA</b>	<b>TOTAL</b>
<b>TERRITORIO</b>		<b>0</b>	<b>1</b>	<b>2</b>	<b>3</b>	<b>4</b>	<b>5</b>	<b>6</b>	<b>7</b>	<b>8</b>	<b>9</b>	
780	A FAMILIAS E INSTITUCIONES SIN FINES DE LUCRO	7.013.290										7.013.290
78090	PROMOCIÓN DE EMPLEO Y ECONOMÍA SOCIAL	7.013.290										7.013.290
	<b>TOTAL OPERACIONES DE CAPITAL</b>	<b>43.479.530</b>										<b>43.479.530</b>
	<b>TOTAL OPERACIONES NO FINANCIERAS</b>	<b>44.906.471</b>	<b>419.157</b>	<b>680.126</b>	<b>798.451</b>	<b>434.094</b>	<b>445.179</b>	<b>371.086</b>	<b>307.843</b>	<b>705.803</b>	<b>448.618</b>	<b>49.516.828</b>
	<i>TOTAL SUBPROGRAMA</i>	<i>44.906.471</i>	<i>419.157</i>	<i>680.126</i>	<i>798.451</i>	<i>434.094</i>	<i>445.179</i>	<i>371.086</i>	<i>307.843</i>	<i>705.803</i>	<i>448.618</i>	<i>49.516.828</i>
	<i>TOTAL PROGRAMA</i>	<i>44.906.471</i>	<i>419.157</i>	<i>680.126</i>	<i>798.451</i>	<i>434.094</i>	<i>445.179</i>	<i>371.086</i>	<i>307.843</i>	<i>705.803</i>	<i>448.618</i>	<i>49.516.828</i>
	<i>TOTAL SERVICIO</i>	<i>44.906.471</i>	<i>419.157</i>	<i>680.126</i>	<i>798.451</i>	<i>434.094</i>	<i>445.179</i>	<i>371.086</i>	<i>307.843</i>	<i>705.803</i>	<i>448.618</i>	<i>49.516.828</i>

**9.- Detalle económico territorial por secciones y subprogramas**

**SECCIÓN 08 INDUSTRIA, COMERCIO Y EMPLEO**  
**SERVICIO 06 D.G. TRABAJO Y PREVENCIÓN DE RIESGOS LABORALES**  
**PROGRAMA 241C SEGURIDAD Y SALUD LABORAL, RELACIONES LABORALES Y ECONÓMICAS SOCIALES**  
**SUBPROGRAMA 241C02 SEGURIDAD Y SALUD LABORAL Y RELACIONES LABORALES**

SUBCONCEPTO		SIN TERRITORIALIZAR	ÁVILA	BURGOS	LEÓN	PALENCIA	SALAMANCA	SEGOVIA	SORIA	VALLADOLID	ZAMORA	TOTAL
TERRITORIO		0	1	2	3	4	5	6	7	8	9	
<b>1</b>	<b>GASTOS DE PERSONAL</b>	<b>2.234.886</b>	<b>524.115</b>	<b>522.944</b>	<b>685.472</b>	<b>615.453</b>	<b>679.434</b>	<b>492.845</b>	<b>480.150</b>	<b>824.744</b>	<b>561.594</b>	<b>7.621.637</b>
<b>10</b>	<b>ALTOS CARGOS</b>	<b>65.307</b>										<b>65.307</b>
100	RETRIBUCIONES BÁSICAS	22.650										22.650
10000	RETRIBUCIONES BÁSICAS	22.650										22.650
101	OTRAS REMUNERACIONES	42.657										42.657
10100	OTRAS REMUNERACIONES	42.657										42.657
<b>12</b>	<b>FUNCIONARIOS</b>	<b>1.497.383</b>	<b>382.435</b>	<b>374.014</b>	<b>511.116</b>	<b>445.353</b>	<b>490.538</b>	<b>363.875</b>	<b>346.379</b>	<b>592.308</b>	<b>406.309</b>	<b>5.409.710</b>
120	RETRIBUCIONES BÁSICAS	824.123	220.036	218.004	292.727	260.968	288.906	208.803	198.593	342.263	232.276	3.086.699
12000	RETRIBUCIONES BÁSICAS	824.123	220.036	218.004	292.727	260.968	288.906	208.803	198.593	342.263	232.276	3.086.699
121	RETRIBUCIONES COMPLEMENTARIAS	673.260	162.399	156.010	218.389	184.385	201.632	155.072	147.786	250.045	174.033	2.323.011
12100	RETRIBUCIONES COMPLEMENTARIAS	622.010	153.236	142.287	201.274	168.022	185.429	142.606	134.063	230.055	163.095	2.142.077
12131	COMPLEMENTO DE CARRERA PROFESIONAL HORIZONTAL	51.250	9.163	13.723	17.115	16.363	16.203	12.466	13.723	19.990	10.938	180.934
<b>16</b>	<b>INCENTIVOS AL RENDIMIENTO</b>	<b>282.083</b>	<b>42.733</b>	<b>44.549</b>	<b>57.600</b>	<b>55.119</b>	<b>59.125</b>	<b>42.333</b>	<b>37.719</b>	<b>66.219</b>	<b>46.775</b>	<b>734.255</b>
160	PRODUCTIVIDAD	155.261	39.527	38.128	51.179	48.698	52.704	35.912	34.513	59.798	40.354	556.074
16000	PRODUCTIVIDAD	155.261	39.527	38.128	51.179	48.698	52.704	35.912	34.513	59.798	40.354	556.074
161	GRATIFICACIONES	126.822	3.206	6.421	6.421	6.421	6.421	6.421	3.206	6.421	6.421	178.181
16100	GRATIFICACIONES	126.822	3.206	6.421	6.421	6.421	6.421	6.421	3.206	6.421	6.421	178.181
<b>17</b>	<b>CUOTAS Y PRESTACIONES A CARGO DE LA COMUNIDAD</b>	<b>390.113</b>	<b>98.947</b>	<b>104.381</b>	<b>116.756</b>	<b>114.981</b>	<b>129.771</b>	<b>86.637</b>	<b>96.052</b>	<b>166.217</b>	<b>108.510</b>	<b>1.412.365</b>
171	SEGURIDAD SOCIAL PERSONAL NO LABORAL	390.113	98.947	104.381	116.756	114.981	129.771	86.637	96.052	166.217	108.510	1.412.365
17100	SEGURIDAD SOCIAL PERSONAL NO LABORAL	390.113	98.947	104.381	116.756	114.981	129.771	86.637	96.052	166.217	108.510	1.412.365
<b>2</b>	<b>GASTOS CORRIENTES EN BIENES Y SERVICIOS</b>	<b>42.000</b>										<b>42.000</b>

**9.- Detalle económico territorial por secciones y subprogramas**

SECCIÓN		08	INDUSTRIA, COMERCIO Y EMPLEO										
SERVICIO		06	D.G. TRABAJO Y PREVENCIÓN DE RIESGOS LABORALES										
PROGRAMA		241C	SEGURIDAD Y SALUD LABORAL Y RELACIONES LABORALES										
SUBPROGRAMA		241C02	SEGURIDAD Y SALUD LABORAL Y RELACIONES LABORALES										
SUBCONCEPTO		TERRITORIO	SIN TERRITORIALIZAR 0	ÁVILA 1	BURGOS 2	LEÓN 3	PALENCIA 4	SALAMANCA 5	SEGOVIA 6	SORIA 7	VALLADOLID 8	ZAMORA 9	TOTAL
22	MATERIAL, SUMINISTROS Y OTROS		40.000										40.000
227	TRABAJOS REALIZADOS POR OTRAS EMPRESAS Y PROFES.		40.000										40.000
22706	ESTUDIOS Y TRABAJOS TÉCNICOS		40.000										40.000
23	INDEMNIZACIONES POR RAZÓN DEL SERVICIO		2.000										2.000
230	DIETAS		2.000										2.000
23000	DIETAS		2.000										2.000
4	TRANSFERENCIAS CORRIENTES		2.520.808										2.520.808
48	A FAMILIAS E INSTITUCIONES SIN FINES DE LUCRO		2.520.808										2.520.808
480	A FAMILIAS E INSTITUCIONES SIN FINES DE LUCRO		2.520.808										2.520.808
4802P	ACCIONES SEGURIDAD Y SALUD LABORAL Y RELAC.LAB.		1.979.930										1.979.930
480F5	SOLUCIÓN CONFLICTOS LABORALES INDIVIDUALES		540.878										540.878
	TOTAL OPERACIONES CORRIENTES		4.797.694	524.115	522.944	685.472	615.453	679.434	492.845	480.150	824.744	561.594	10.184.445
6	INVERSIONES REALES		628.000										628.000
62	INVERS.NUEVAS FUNCIONAMIENTO OPERATIVO SERVICIOS		1.000										1.000
624	FONDO BIBLIOGRÁFICO		1.000										1.000
62400	FONDO BIBLIOGRÁFICO		1.000										1.000
63	INVERS.REPOSICIÓN FUNCIONAM. OPERATIVO SERVICIOS		87.000										87.000
633	MAQUINARIA, INSTALACIONES Y UTILLAJE		87.000										87.000
63302	UTILLAJE		87.000										87.000
64	GASTOS DE INVERSIONES DE CARÁCTER INMATERIAL		540.000										540.000

**9.- Detalle económico territorial por secciones y subprogramas**

SECCIÓN		08	INDUSTRIA, COMERCIO Y EMPLEO									
SERVICIO		06	D.G. TRABAJO Y PREVENCIÓN DE RIESGOS LABORALES									
PROGRAMA		241C	SEGURIDAD Y SALUD LABORAL Y RELACIONES LABORALES									
SUBPROGRAMA		241C02	SEGURIDAD Y SALUD LABORAL Y RELACIONES LABORALES									
SUBCONCEPTO	TERRITORIO	SIN TERRITORIALIZAR 0	ÁVILA 1	BURGOS 2	LEÓN 3	PALENCIA 4	SALAMANCA 5	SEGOVIA 6	SORIA 7	VALLADOLID 8	ZAMORA 9	TOTAL
640	GASTOS DE INVESTIG.,DESARROLLO Y ESTUDIOS TÉCNICOS	37.000										37.000
64001	ESTUDIOS Y TRABAJOS TÉCNICOS	37.000										37.000
641	CAMPAÑAS DE PROMOCIÓN	400.000										400.000
64100	CAMPAÑAS DE PROMOCIÓN	400.000										400.000
649	OTRO INMOVILIZADO INMATERIAL	103.000										103.000
64900	OTRO INMOVILIZADO INMATERIAL	103.000										103.000
7	<b>TRANSFERENCIAS DE CAPITAL</b>	<b>15.539.000</b>										<b>15.539.000</b>
74	<b>A EMPRESAS PÚBLICAS Y OTROS ENTES PÚBLICOS</b>	<b>535.000</b>										<b>535.000</b>
740	UNIVERSIDADES	535.000										535.000
74046	ACCIONES SEG. Y SALUD LABORAL Y RELACIONES LABORAL	535.000										535.000
77	<b>A EMPRESAS PRIVADAS</b>	<b>11.000.000</b>										<b>11.000.000</b>
770	A EMPRESAS PRIVADAS	11.000.000										11.000.000
7700M	ACCIONES SEG. Y SALUD LABORAL Y RELAC.LABORALES	11.000.000										11.000.000
78	<b>A FAMILIAS E INSTITUCIONES SIN FINES DE LUCRO</b>	<b>4.004.000</b>										<b>4.004.000</b>
780	A FAMILIAS E INSTITUCIONES SIN FINES DE LUCRO	4.004.000										4.004.000
7802S	ACCIONES SEG.Y SALUD LABORAL Y RELAC.LABORALES	4.004.000										4.004.000
	<b>TOTAL OPERACIONES DE CAPITAL</b>	<b>16.167.000</b>										<b>16.167.000</b>
	<b>TOTAL OPERACIONES NO FINANCIERAS</b>	<b>20.964.694</b>	<b>524.115</b>	<b>522.944</b>	<b>685.472</b>	<b>615.453</b>	<b>679.434</b>	<b>492.845</b>	<b>480.150</b>	<b>824.744</b>	<b>561.594</b>	<b>26.351.445</b>
	<b>TOTAL SUBPROGRAMA</b>	<b>20.964.694</b>	<b>524.115</b>	<b>522.944</b>	<b>685.472</b>	<b>615.453</b>	<b>679.434</b>	<b>492.845</b>	<b>480.150</b>	<b>824.744</b>	<b>561.594</b>	<b>26.351.445</b>
	<b>TOTAL PROGRAMA</b>	<b>20.964.694</b>	<b>524.115</b>	<b>522.944</b>	<b>685.472</b>	<b>615.453</b>	<b>679.434</b>	<b>492.845</b>	<b>480.150</b>	<b>824.744</b>	<b>561.594</b>	<b>26.351.445</b>



## 9.- Detalle económico territorial por secciones y subprogramas

SECCIÓN	08	INDUSTRIA, COMERCIO Y EMPLEO
SERVICIO	06	D.G. TRABAJO Y PREVENC.RIESGOS LABORALES
PROGRAMA	241C	SEGUR.Y SALUD LABORAL,RELAC.LABOR.Y ECON. SOCIAL
SUBPROGRAMA	241C02	SEGURIDAD Y SALUD LABORAL Y RELACIONES LABORALES

SUBCONCEPTO	TERRITORIO	SIN TERRITORIALIZAR 0	ÁVILA 1	BURGOS 2	LEÓN 3	PALENCIA 4	SALAMANCA 5	SEGOVIA 6	SORIA 7	VALLADOLID 8	ZAMORA 9	TOTAL
	<i>TOTAL SERVICIO</i>	20.964.694	524.115	522.944	685.472	615.453	679.434	492.845	480.150	824.744	561.594	26.351.445
	<i>TOTAL SECCIÓN</i>	213.312.700	2.786.542	4.179.468	4.379.961	2.326.443	2.863.014	2.275.009	1.708.490	3.720.057	2.075.150	239.626.834



1.2.9

09.FAMILIA E IGUALDAD DE OPORTUNIDADES





**9.- Detalle económico territorial por secciones y subprogramas**

SECCIÓN		09	FAMILIA E IGUALDAD DE OPORTUNIDADES										
SERVICIO		01	SECRETARÍA GENERAL										
PROGRAMA		231A	DIR.Y SERV.GEN.DE FAMILIA E IGUALDAD DE OPORTUNID.										
SUBPROGRAMA		231A01	DIR.Y SERV.GEN.DE FAMILIA E IGUALDAD DE OPORTUNID.										
SUBCONCEPTO		TERRITORIO	SIN TERRITORIALIZAR 0	ÁVILA 1	BURGOS 2	LEÓN 3	PALENCIA 4	SALAMANCA 5	SEGOVIA 6	SORIA 7	VALLADOLID 8	ZAMORA 9	TOTAL
1	GASTOS DE PERSONAL		3.378.381										3.378.381
10	ALTOS CARGOS		157.679										157.679
100	RETRIBUCIONES BÁSICAS		47.578										47.578
10000	RETRIBUCIONES BÁSICAS		47.578										47.578
101	OTRAS REMUNERACIONES		110.101										110.101
10100	OTRAS REMUNERACIONES		110.101										110.101
12	FUNCIONARIOS		1.915.580										1.915.580
120	RETRIBUCIONES BÁSICAS		992.032										992.032
12000	RETRIBUCIONES BÁSICAS		992.032										992.032
121	RETRIBUCIONES COMPLEMENTARIAS		923.548										923.548
12100	RETRIBUCIONES COMPLEMENTARIAS		824.162										824.162
12131	COMPLEMENTO DE CARRERA PROFESIONAL HORIZONTAL		99.386										99.386
13	LABORAL FIJO		422.803										422.803
130	RETRIBUCIONES BÁSICAS		335.899										335.899
13000	RETRIBUCIONES BÁSICAS		335.899										335.899
131	OTRAS REMUNERACIONES		86.904										86.904
13100	OTRAS REMUNERACIONES		67.473										67.473
13131	COMPLEMENTO DE CARRERA PROFESIONAL HORIZONTAL		19.431										19.431
16	INCENTIVOS AL RENDIMIENTO		213.252										213.252
160	PRODUCTIVIDAD		192.444										192.444
16000	PRODUCTIVIDAD		192.444										192.444



## 9.- Detalle económico territorial por secciones y subprogramas

SECCIÓN		09	FAMILIA E IGUALDAD DE OPORTUNIDADES										
SERVICIO		01	SECRETARÍA GENERAL										
PROGRAMA		231A	DIR.Y SERV.GEN.DE FAMILIA E IGUALDAD DE OPORTUNID.										
SUBPROGRAMA		231A01	DIR.Y SERV.GEN.DE FAMILIA E IGUALDAD DE OPORTUNID.										
SUBCONCEPTO		TERRITORIO	SIN TERRITORIALIZAR 0	ÁVILA 1	BURGOS 2	LEÓN 3	PALENCIA 4	SALAMANCA 5	SEGOVIA 6	SORIA 7	VALLADOLID 8	ZAMORA 9	TOTAL
161	GRATIFICACIONES		20.808										20.808
16100	GRATIFICACIONES		20.808										20.808
<b>17</b>	<b>CUOTAS Y PRESTACIONES A CARGO DE LA COMUNIDAD</b>		<b>604.067</b>										<b>604.067</b>
170	SEGURIDAD SOCIAL PERSONAL LABORAL		131.390										131.390
17000	SEGURIDAD SOCIAL PERSONAL LABORAL		131.390										131.390
171	SEGURIDAD SOCIAL PERSONAL NO LABORAL		472.677										472.677
17100	SEGURIDAD SOCIAL PERSONAL NO LABORAL		472.677										472.677
<b>18</b>	<b>OTROS GASTOS SOCIALES A CARGO DE LA COMUNIDAD</b>		<b>65.000</b>										<b>65.000</b>
180	FORMACIÓN Y PERFECCIONAMIENTO DEL PERSONAL		15.000										15.000
18000	FORMACIÓN Y PERFECCIONAMIENTO DEL PERSONAL		15.000										15.000
185	SEGUROS		50.000										50.000
18500	SEGUROS		50.000										50.000
<b>2</b>	<b>GASTOS CORRIENTES EN BIENES Y SERVICIOS</b>		<b>1.568.626</b>	<b>18.700</b>		<b>20.800</b>			<b>14.800</b>	<b>2.900</b>	<b>4.500</b>	<b>10.000</b>	<b>1.640.326</b>
<b>20</b>	<b>ARRENDAMIENTOS Y CÁNONES</b>		<b>677.600</b>										<b>677.600</b>
202	ARRENDAMIENTOS DE EDIFICIOS Y OTRAS CONSTRUCCIONES		675.600										675.600
20200	ARRENDAMIENTOS DE EDIFICIOS Y OTRAS CONSTRUCCIONES		675.600										675.600
205	ARRENDAMIENTOS DE MOBILIARIO Y ENSERES		2.000										2.000
20500	ARRENDAMIENTOS DE MOBILIARIO Y ENSERES		2.000										2.000
<b>21</b>	<b>REPARACIONES, MANTENIMIENTO Y CONSERVACIÓN</b>		<b>76.800</b>										<b>76.800</b>
212	EDIFICIOS Y OTRAS CONSTRUCCIONES		10.000										10.000
21200	EDIFICIOS Y OTRAS CONSTRUCCIONES		10.000										10.000



## 9.- Detalle económico territorial por secciones y subprogramas

SECCIÓN		09	FAMILIA E IGUALDAD DE OPORTUNIDADES									
SERVICIO		01	SECRETARÍA GENERAL									
PROGRAMA		231A	DIR.Y SERV.GEN.DE FAMILIA E IGUALDAD DE OPORTUNID.									
SUBPROGRAMA		231A01	DIR.Y SERV.GEN.DE FAMILIA E IGUALDAD DE OPORTUNID.									
SUBCONCEPTO	TERRITORIO	SIN TERRITORIALIZAR 0	ÁVILA 1	BURGOS 2	LEÓN 3	PALENCIA 4	SALAMANCA 5	SEGOVIA 6	SORIA 7	VALLADOLID 8	ZAMORA 9	TOTAL
213	MAQUINARIA, INSTALACIONES Y UTILLAJE	37.000										37.000
21300	MAQUINARIA, INSTALACIONES Y UTILLAJE	37.000										37.000
214	ELEMENTOS DE TRANSPORTE	15.000										15.000
21400	ELEMENTOS DE TRANSPORTE	15.000										15.000
215	MOBILIARIO Y ENSERES	6.800										6.800
21500	MOBILIARIO Y ENSERES	6.800										6.800
216	EQUIPOS PARA PROCESOS DE LA INFORMACIÓN	6.500										6.500
21600	EQUIPOS PARA PROCESOS DE LA INFORMACIÓN	6.500										6.500
219	OTRO INMOVILIZADO MATERIAL	1.500										1.500
21900	OTRO INMOVILIZADO MATERIAL	1.500										1.500
<b>22</b>	<b>MATERIAL, SUMINISTROS Y OTROS</b>	<b>799.326</b>	<b>18.700</b>		<b>20.800</b>			<b>14.800</b>	<b>2.900</b>	<b>4.500</b>	<b>10.000</b>	<b>871.026</b>
220	MATERIAL DE OFICINA	99.200										99.200
22000	ORDINARIO NO INVENTARIABLE	49.200										49.200
22001	PRENSA,REVISTAS,LIBROS Y PUBLICACIONES	30.000										30.000
22002	MATERIAL INFORMÁTICO NO INVENTARIABLE	20.000										20.000
221	SUMINISTROS	175.750	14.400		20.800			1.800		4.500		217.250
22100	ENERGÍA ELÉCTRICA	59.950	10.000		13.000							82.950
22101	AGUA	1.500	400							1.100		3.000
22102	GAS Y CALEFACCIÓN	32.300	4.000		7.800			1.800		3.400		49.300
22103	COMBUSTIBLE PARA VEHÍCULOS	40.000										40.000
22104	VESTUARIO	2.000										2.000
22111	SUM.REPUEST.MAQUINARIA,UTILLAJE Y ELEM.TRANSPORTE	5.000										5.000

**9.- Detalle económico territorial por secciones y subprogramas**

**SECCIÓN** 09 **FAMILIA E IGUALDAD DE OPORTUNIDADES**  
**SERVICIO** 01 **SECRETARÍA GENERAL**  
**PROGRAMA** 231A **DIR.Y SERV.GEN.DE FAMILIA E IGUALDAD DE OPORTUNID.**  
**SUBPROGRAMA** 231A01 **DIR.Y SERV.GEN.DE FAMILIA E IGUALDAD DE OPORTUNID.**

SUBCONCEPTO	TERRITORIO	SIN	ÁVILA	BURGOS	LEÓN	PALENCIA	SALAMANCA	SEGOVIA	SORIA	VALLADOLID	ZAMORA	TOTAL
		TERRITORIALIZAR	1	2	3	4	5	6	7	8	9	
		0										
22112	SUM.MATER.ELECTRÓN.,ELÉCTRICO Y DE COMUNICACIONES	15.000										15.000
22199	OTROS SUMINISTROS	20.000										20.000
222	COMUNICACIONES	217.800										217.800
22201	POSTALES Y TELEGRÁFICAS	51.600										51.600
22204	SERVICIOS DE TELECOMUNICACIONES	166.200										166.200
223	TRANSPORTES	8.000										8.000
22300	TRANSPORTES	8.000										8.000
224	PRIMAS DE SEGUROS	6.000										6.000
22400	PRIMAS DE SEGUROS	6.000										6.000
225	TRIBUTOS	7.500	3.000									10.500
22500	I.B.I.	3.500	3.000									6.500
22501	IMPUESTO DE CIRCULACIÓN DE VEHÍCULOS	2.200										2.200
22502	I.T.V.	600										600
22503	OTRAS TASAS	600										600
22504	OTROS	600										600
226	GASTOS DIVERSOS	37.000										37.000
22601	ATENCIONES PROTOCOLARIAS Y REPRESENTATIVAS	1.000										1.000
22602	PUBLICIDAD Y PROMOCIÓN	15.000										15.000
22603	JURÍDICOS Y CONTENCIOSOS	5.000										5.000
22606	REUNIONES, CONFERENCIA Y CURSOS	3.000										3.000
22607	OPOSICIONES Y PRUEBAS SELECTIVAS	1.000										1.000
22699	OTROS GASTOS	12.000										12.000



## 9.- Detalle económico territorial por secciones y subprogramas

SECCIÓN		09	FAMILIA E IGUALDAD DE OPORTUNIDADES										
SERVICIO		01	SECRETARÍA GENERAL										
PROGRAMA		231A	DIR.Y SERV.GEN.DE FAMILIA E IGUALDAD DE OPORTUNID.										
SUBPROGRAMA		231A01	DIR.Y SERV.GEN.DE FAMILIA E IGUALDAD DE OPORTUNID.										
SUBCONCEPTO		TERRITORIO	SIN TERRITORIALIZAR 0	ÁVILA 1	BURGOS 2	LEÓN 3	PALENCIA 4	SALAMANCA 5	SEGOVIA 6	SORIA 7	VALLADOLID 8	ZAMORA 9	TOTAL
227	TRABAJOS REALIZADOS POR OTRAS EMPRESAS Y PROFES.		248.076	1.300					13.000	2.900		10.000	275.276
22700	LIMPIEZA Y ASEO		92.800	1.300					13.000	2.900		10.000	120.000
22701	SEGURIDAD		78.276										78.276
22704	CUSTODIA, DEPÓSITO Y ALMACENAJE.		28.000										28.000
22706	ESTUDIOS Y TRABAJOS TÉCNICOS		45.000										45.000
22799	OTROS		4.000										4.000
<b>23</b>	<b>INDEMNIZACIONES POR RAZÓN DEL SERVICIO</b>		<b>14.900</b>										<b>14.900</b>
230	DIETAS		5.000										5.000
23000	DIETAS		5.000										5.000
231	LOCOMOCIÓN		2.000										2.000
23100	LOCOMOCIÓN		2.000										2.000
233	OTRAS INDEMNIZACIONES		7.900										7.900
23300	OTRAS INDEMNIZACIONES		7.900										7.900
<b>4</b>	<b>TRANSFERENCIAS CORRIENTES</b>		<b>601.206.897</b>										<b>601.206.897</b>
<b>40</b>	<b>TRANSFERENCIAS CONSOLIDABLES</b>		<b>601.206.897</b>										<b>601.206.897</b>
400	A ORGANISMOS AUTÓNOMOS		601.206.897										601.206.897
40001	GERENCIA DE SERVICIOS SOCIALES		601.206.897										601.206.897
	<b>TOTAL OPERACIONES CORRIENTES</b>		<b>606.153.904</b>	<b>18.700</b>			<b>20.800</b>		<b>14.800</b>	<b>2.900</b>	<b>4.500</b>	<b>10.000</b>	<b>606.225.604</b>
<b>6</b>	<b>INVERSIONES REALES</b>		<b>376.700</b>										<b>376.700</b>
<b>62</b>	<b>INVERS.NUEVAS FUNCIONAMIENTO OPERATIVO SERVICIOS</b>		<b>80.700</b>										<b>80.700</b>
626	MOBILIARIO		24.000										24.000

**9.- Detalle económico territorial por secciones y subprogramas**

SECCIÓN		09	FAMILIA E IGUALDAD DE OPORTUNIDADES									
SERVICIO		01	SECRETARÍA GENERAL									
PROGRAMA		231A	DIR.Y SERV.GEN.DE FAMILIA E IGUALDAD DE OPORTUNID.									
SUBPROGRAMA		231A01	DIR.Y SERV.GEN.DE FAMILIA E IGUALDAD DE OPORTUNID.									
SUBCONCEPTO	TERRITORIO	SIN TERRITORIALIZAR 0	ÁVILA 1	BURGOS 2	LEÓN 3	PALENCIA 4	SALAMANCA 5	SEGOVIA 6	SORIA 7	VALLADOLID 8	ZAMORA 9	TOTAL
62600	MOBILIARIO	24.000										24.000
627	EQUIPOS PARA PROCESOS DE LA INFORMACIÓN	56.700										56.700
62700	EQUIPOS PARA PROCESOS DE LA INFORMACIÓN	56.700										56.700
63	INVERS.REPOSICIÓN FUNCIONAM. OPERATIVO SERVICIOS	121.000										121.000
637	EQUIPOS PARA PROCESOS DE LA INFORMACIÓN	121.000										121.000
63700	EQUIPOS PARA PROCESOS DE LA INFORMACIÓN	121.000										121.000
64	GASTOS DE INVERSIONES DE CARÁCTER INMATERIAL	175.000										175.000
641	CAMPAÑAS DE PROMOCIÓN	63.771										63.771
64100	CAMPAÑAS DE PROMOCIÓN	63.771										63.771
645	APLICACIONES INFORMÁTICAS	111.229										111.229
64500	APLICACIONES INFORMÁTICAS	111.229										111.229
7	TRANSFERENCIAS DE CAPITAL	8.070.345										8.070.345
70	TRANSFERENCIAS CONSOLIDABLES	8.070.345										8.070.345
700	A ORGANISMOS AUTÓNOMOS ADMINISTRATIVOS	8.070.345										8.070.345
70001	GERENCIA DE SERVICIOS SOCIALES	8.070.345										8.070.345
	<b>TOTAL OPERACIONES DE CAPITAL</b>	<b>8.447.045</b>										<b>8.447.045</b>
	<b>TOTAL OPERACIONES NO FINANCIERAS</b>	<b>614.600.949</b>	<b>18.700</b>		<b>20.800</b>			<b>14.800</b>	<b>2.900</b>	<b>4.500</b>	<b>10.000</b>	<b>614.672.649</b>
8	ACTIVOS FINANCIEROS	10.000										10.000
83	CONCESIÓN DE PRÉSTAMOS FUERA DEL SECTOR PÚBLICO	10.000										10.000
831	PRÉSTAMOS A LARGO PLAZO	10.000										10.000



## 9.- Detalle económico territorial por secciones y subprogramas

<b>SECCIÓN</b>	<b>09</b>	<b>FAMILIA E IGUALDAD DE OPORTUNIDADES</b>										
<b>SERVICIO</b>	<b>01</b>	<b>SECRETARÍA GENERAL</b>										
<b>PROGRAMA</b>	<b>231A</b>	<b>DIR.Y SERV.GEN.DE FAMILIA E IGUALDAD DE OPORTUNID.</b>										
<b>SUBPROGRAMA</b>	<b>231A01</b>	<b>DIR.Y SERV.GEN.DE FAMILIA E IGUALDAD DE OPORTUNID.</b>										
<b>SUBCONCEPTO</b>	<b>TERRITORIO</b>	<b>SIN TERRITORIALIZAR</b>	<b>ÁVILA</b>	<b>BURGOS</b>	<b>LEÓN</b>	<b>PALENCIA</b>	<b>SALAMANCA</b>	<b>SEGOVIA</b>	<b>SORIA</b>	<b>VALLADOLID</b>	<b>ZAMORA</b>	<b>TOTAL</b>
83103	ANTICIPOS AL PERSONAL	10.000										10.000
	<b>TOTAL OPERACIONES FINANCIERAS</b>	<b>10.000</b>										<b>10.000</b>
	<b>TOTAL SUBPROGRAMA</b>	<b>614.610.949</b>	<b>18.700</b>		<b>20.800</b>			<b>14.800</b>	<b>2.900</b>	<b>4.500</b>	<b>10.000</b>	<b>614.682.649</b>
	<b>TOTAL PROGRAMA</b>	<b>614.610.949</b>	<b>18.700</b>		<b>20.800</b>			<b>14.800</b>	<b>2.900</b>	<b>4.500</b>	<b>10.000</b>	<b>614.682.649</b>
	<b>TOTAL SERVICIO</b>	<b>614.610.949</b>	<b>18.700</b>		<b>20.800</b>			<b>14.800</b>	<b>2.900</b>	<b>4.500</b>	<b>10.000</b>	<b>614.682.649</b>



## 9.- Detalle económico territorial por secciones y subprogramas

<b>SECCIÓN</b>	<b>09</b>	<b>FAMILIA E IGUALDAD DE OPORTUNIDADES</b>
<b>SERVICIO</b>	<b>04</b>	<b>INSTITUTO DE LA JUVENTUD DE C. Y L.</b>
<b>PROGRAMA</b>	<b>232A</b>	<b>PROMOCIÓN DE COLECTIVOS SOCIALES</b>
<b>SUBPROGRAMA</b>	<b>232A02</b>	<b>PROMOCIÓN Y SERVICIOS A LA JUVENTUD</b>

SUBCONCEPTO		SIN TERRITORIALIZAR	ÁVILA	BURGOS	LEÓN	PALENCIA	SALAMANCA	SEGOVIA	SORIA	VALLADOLID	ZAMORA	TOTAL
TERRITORIO		0	1	2	3	4	5	6	7	8	9	
<b>1</b>	<b>GASTOS DE PERSONAL</b>	<b>12.172.904</b>										<b>12.172.904</b>
<b>10</b>	<b>ALTOS CARGOS</b>	<b>65.307</b>										<b>65.307</b>
100	RETRIBUCIONES BÁSICAS	22.650										22.650
10000	RETRIBUCIONES BÁSICAS	22.650										22.650
101	OTRAS REMUNERACIONES	42.657										42.657
10100	OTRAS REMUNERACIONES	42.657										42.657
<b>12</b>	<b>FUNCIONARIOS</b>	<b>3.114.024</b>										<b>3.114.024</b>
120	RETRIBUCIONES BÁSICAS	1.763.867										1.763.867
12000	RETRIBUCIONES BÁSICAS	1.763.867										1.763.867
121	RETRIBUCIONES COMPLEMENTARIAS	1.350.157										1.350.157
12100	RETRIBUCIONES COMPLEMENTARIAS	1.183.234										1.183.234
12131	COMPLEMENTO DE CARRERA PROFESIONAL HORIZONTAL	166.923										166.923
<b>13</b>	<b>LABORAL FIJO</b>	<b>5.781.403</b>										<b>5.781.403</b>
130	RETRIBUCIONES BÁSICAS	4.372.195										4.372.195
13000	RETRIBUCIONES BÁSICAS	4.282.722										4.282.722
13010	RETRIBUC. BÁSICAS PERSONAL LABORAL FIJO DISCONTINUO	89.473										89.473
131	OTRAS REMUNERACIONES	1.409.208										1.409.208
13100	OTRAS REMUNERACIONES	971.018										971.018
13101	COMPLEMENTO ATENCIÓN CONTINUADA	189.349										189.349
13110	OTRAS REMUNERAC. PERSONAL LABORAL FIJO DISCONTINUO	42.656										42.656
13111	COMPLEM. ATENCIÓN CONTINUADA PERS. FIJO DISCONTINUO	19.768										19.768



**9.- Detalle económico territorial por secciones y subprogramas**

<b>SECCIÓN</b>	<b>09</b>	<b>FAMILIA E IGUALDAD DE OPORTUNIDADES</b>
<b>SERVICIO</b>	<b>04</b>	<b>INSTITUTO DE LA JUVENTUD DE C. Y L.</b>
<b>PROGRAMA</b>	<b>232A</b>	<b>PROMOCIÓN DE COLECTIVOS SOCIALES</b>
<b>SUBPROGRAMA</b>	<b>232A02</b>	<b>PROMOCIÓN Y SERVICIOS A LA JUVENTUD</b>

SUBCONCEPTO		SIN TERRITORIALIZAR	ÁVILA	BURGOS	LEÓN	PALENCIA	SALAMANCA	SEGOVIA	SORIA	VALLADOLID	ZAMORA	TOTAL
TERRITORIO		0	1	2	3	4	5	6	7	8	9	
13131	COMPLEMENTO DE CARRERA PROFESIONAL HORIZONTAL	186.417										186.417
<b>14</b>	<b>LABORAL EVENTUAL</b>	<b>556.060</b>										<b>556.060</b>
140	RETRIBUCIONES BÁSICAS	454.028										454.028
14000	RETRIBUCIONES BÁSICAS	454.028										454.028
141	OTRAS REMUNERACIONES	102.032										102.032
14100	OTRAS REMUNERACIONES	94.431										94.431
14131	COMPLEMENTO DE CARRERA PROFESIONAL HORIZONTAL	7.601										7.601
<b>16</b>	<b>INCENTIVOS AL RENDIMIENTO</b>	<b>322.151</b>										<b>322.151</b>
160	PRODUCTIVIDAD	322.151										322.151
16000	PRODUCTIVIDAD	322.151										322.151
<b>17</b>	<b>CUOTAS Y PRESTACIONES A CARGO DE LA COMUNIDAD</b>	<b>2.333.959</b>										<b>2.333.959</b>
170	SEGURIDAD SOCIAL PERSONAL LABORAL	1.532.701										1.532.701
17000	SEGURIDAD SOCIAL PERSONAL LABORAL	1.532.701										1.532.701
171	SEGURIDAD SOCIAL PERSONAL NO LABORAL	801.258										801.258
17100	SEGURIDAD SOCIAL PERSONAL NO LABORAL	801.258										801.258
<b>2</b>	<b>GASTOS CORRIENTES EN BIENES Y SERVICIOS</b>	<b>1.242.089</b>	<b>222.677</b>	<b>315.209</b>	<b>265.483</b>	<b>298.754</b>	<b>56.294</b>	<b>214.274</b>	<b>451.443</b>		<b>412.699</b>	<b>3.478.922</b>
<b>20</b>	<b>ARRENDAMIENTOS Y CÁNONES</b>	<b>27.740</b>			<b>4.493</b>				<b>3.800</b>		<b>4.764</b>	<b>40.797</b>
200	ARRENDAMIENTOS DE TERRENOS Y BIENES NATURALES	15.000										15.000
20000	ARRENDAMIENTOS DE TERRENOS Y BIENES NATURALES	15.000										15.000
202	ARRENDAMIENTOS DE EDIFICIOS Y OTRAS CONSTRUCCIONES				4.493						4.764	9.257
20200	ARRENDAMIENTOS DE EDIFICIOS Y OTRAS CONSTRUCCIONES				4.493						4.764	9.257

**9.- Detalle económico territorial por secciones y subprogramas**

**SECCIÓN** 09 **FAMILIA E IGUALDAD DE OPORTUNIDADES**  
**SERVICIO** 04 **INSTITUTO DE LA JUVENTUD DE C. Y L.**  
**PROGRAMA** 232A **PROMOCIÓN DE COLECTIVOS SOCIALES**  
**SUBPROGRAMA** 232A02 **PROMOCIÓN Y SERVICIOS A LA JUVENTUD**

SUBCONCEPTO		SIN TERRITORIALIZAR	ÁVILA	BURGOS	LEÓN	PALENCIA	SALAMANCA	SEGOVIA	SORIA	VALLADOLID	ZAMORA	TOTAL
TERRITORIO		0	1	2	3	4	5	6	7	8	9	
203	ARRENDAMIENTOS MAQUINARIA, INSTALACIONES Y UTILLAJE	5.000										5.000
20300	ARRENDAMIENTOS MAQUINARIA, INSTALACIONES Y UTILLAJE	5.000										5.000
205	ARRENDAMIENTOS DE MOBILIARIO Y ENSERES	7.740										7.740
20500	ARRENDAMIENTOS DE MOBILIARIO Y ENSERES	7.740										7.740
209	CÁNONES								3.800			3.800
20900	CÁNONES								3.800			3.800
<b>21</b>	<b>REPARACIONES, MANTENIMIENTO Y CONSERVACIÓN</b>	<b>1.750</b>	<b>35.582</b>	<b>42.399</b>	<b>49.601</b>	<b>52.688</b>	<b>8.249</b>	<b>35.606</b>	<b>57.450</b>		<b>103.203</b>	<b>386.528</b>
210	INFRAESTRUCTURA Y BIENES NATURALES			750							79.000	79.750
21000	INFRAESTRUCTURA										79.000	79.000
21001	BIENES NATURALES			750								750
212	EDIFICIOS Y OTRAS CONSTRUCCIONES		22.897	28.933	12.300	13.879	1.850	13.677	20.743		9.583	123.862
21200	EDIFICIOS Y OTRAS CONSTRUCCIONES		22.897	28.933	12.300	13.879	1.850	13.677	20.743		9.583	123.862
213	MAQUINARIA, INSTALACIONES Y UTILLAJE		11.685	6.605	29.493	31.230	6.399	21.650	24.903		14.220	146.185
21300	MAQUINARIA, INSTALACIONES Y UTILLAJE		11.685	6.605	29.493	31.230	6.399	21.650	24.903		14.220	146.185
214	ELEMENTOS DE TRANSPORTE										400	400
21400	ELEMENTOS DE TRANSPORTE										400	400
215	MOBILIARIO Y ENSERES			6.111	7.408	7.579		279	5.229			26.606
21500	MOBILIARIO Y ENSERES			6.111	7.408	7.579		279	5.229			26.606
216	EQUIPOS PARA PROCESOS DE LA INFORMACIÓN		1.000		400				6.575			7.975
21600	EQUIPOS PARA PROCESOS DE LA INFORMACIÓN		1.000		400				6.575			7.975
219	OTRO INMOVILIZADO MATERIAL	1.750										1.750
21900	OTRO INMOVILIZADO MATERIAL	1.750										1.750



**9.- Detalle económico territorial por secciones y subprogramas**

**SECCIÓN** 09 **FAMILIA E IGUALDAD DE OPORTUNIDADES**  
**SERVICIO** 04 **INSTITUTO DE LA JUVENTUD DE C. Y L.**  
**PROGRAMA** 232A **PROMOCIÓN DE COLECTIVOS SOCIALES**  
**SUBPROGRAMA** 232A02 **PROMOCIÓN Y SERVICIOS A LA JUVENTUD**

SUBCONCEPTO		SIN TERRITORIALIZAR	ÁVILA	BURGOS	LEÓN	PALENCIA	SALAMANCA	SEGOVIA	SORIA	VALLADOLID	ZAMORA	TOTAL
TERRITORIO		0	1	2	3	4	5	6	7	8	9	
22	MATERIAL, SUMINISTROS Y OTROS	1.206.599	187.095	272.810	211.389	246.066	48.045	178.668	390.193		304.732	3.045.597
220	MATERIAL DE OFICINA	16.866										16.866
22000	ORDINARIO NO INVENTARIABLE	6.735										6.735
22001	PRENSA,REVISTAS,LIBROS Y PUBLICACIONES	5.764										5.764
22002	MATERIAL INFORMÁTICO NO INVENTARIABLE	4.367										4.367
221	SUMINISTROS	720.467	169.645	202.744	155.020	161.624	39.904	166.493	350.484		295.239	2.261.620
22100	ENERGÍA ELÉCTRICA	263.154	18.647	7.183			18.000	7.850	43.113		47.022	404.969
22101	AGUA		8.633	18.627	11.849	8.356			8.674		8.398	64.537
22102	GAS Y CALEFACCIÓN	298.846	7.854	8.394	27.372	30.122	1.489	56.966	63.296		37.408	531.747
22103	COMBUSTIBLE PARA VEHÍCULOS	3.469										3.469
22104	VESTUARIO	11.896										11.896
22105	PRODUCTOS ALIMENTICIOS		111.511	150.350	99.707	94.696	18.415	92.397	219.306		181.134	967.516
22106	PRODUCTOS FARMACÉUTICOS	490										490
22109	LENCERÍA	6.000										6.000
22111	SUM.REPUEST.MAQUINARIA,UTILLAJE Y ELEM.TRANSPORTE	27.329										27.329
22112	SUM.MATER.ELECTRÓN.,ELÉCTRICO Y DE COMUNICACIONES	9.033										9.033
22199	OTROS SUMINISTROS	100.250	23.000	18.190	16.092	28.450	2.000	9.280	16.095		21.277	234.634
222	COMUNICACIONES	112.811										112.811
22201	POSTALES Y TELEGRÁFICAS	8.121										8.121
22204	SERVICIOS DE TELECOMUNICACIONES	104.690										104.690
223	TRANSPORTES	3.038										3.038
22300	TRANSPORTES	3.038										3.038



## 9.- Detalle económico territorial por secciones y subprogramas

<b>SECCIÓN</b>	<b>09</b>	<b>FAMILIA E IGUALDAD DE OPORTUNIDADES</b>
<b>SERVICIO</b>	<b>04</b>	<b>INSTITUTO DE LA JUVENTUD DE C. Y L.</b>
<b>PROGRAMA</b>	<b>232A</b>	<b>PROMOCIÓN DE COLECTIVOS SOCIALES</b>
<b>SUBPROGRAMA</b>	<b>232A02</b>	<b>PROMOCIÓN Y SERVICIOS A LA JUVENTUD</b>

SUBCONCEPTO		SIN TERRITORIALIZAR	ÁVILA	BURGOS	LEÓN	PALENCIA	SALAMANCA	SEGOVIA	SORIA	VALLADOLID	ZAMORA	TOTAL
TERRITORIO		0	1	2	3	4	5	6	7	8	9	
224	PRIMAS DE SEGUROS	40.715										40.715
22400	PRIMAS DE SEGUROS	40.715										40.715
225	TRIBUTOS	40.095	14.400	64.365	50.325	19.573		10.993	22.500		7.588	229.839
22500	I.B.I.		14.400	64.365	50.325	19.573		10.993	22.500		7.588	189.744
22503	OTRAS TASAS	39.880										39.880
22504	OTROS	215										215
226	GASTOS DIVERSOS	10.565										10.565
22606	REUNIONES, CONFERENCIA Y CURSOS	600										600
22609	ACTIVIDADES CULTURALES Y DEPORTIVAS	9.365										9.365
22699	OTROS GASTOS	600										600
227	TRABAJOS REALIZADOS POR OTRAS EMPRESAS Y PROFES.	262.042	3.050	5.701	6.044	64.869	8.141	1.182	17.209		1.905	370.143
22700	LIMPIEZA Y ASEO		3.050	5.701	6.044	1.381	2.341	1.182	17.209		1.905	38.813
22701	SEGURIDAD	119.612				63.488	5.800					188.900
22704	CUSTODIA, DEPÓSITO Y ALMACENAJE.	19.668										19.668
22706	ESTUDIOS Y TRABAJOS TÉCNICOS	36.282										36.282
22799	OTROS	86.480										86.480
<b>23</b>	<b>INDEMNIZACIONES POR RAZÓN DEL SERVICIO</b>	<b>6.000</b>										<b>6.000</b>
230	DIETAS	6.000										6.000
23000	DIETAS	6.000										6.000
<b>4</b>	<b>TRANSFERENCIAS CORRIENTES</b>	<b>2.698.123</b>										<b>2.698.123</b>
<b>44</b>	<b>A EMPRESAS PÚBLICAS Y OTROS ENTES PÚBLICOS</b>	<b>667.533</b>										<b>667.533</b>

**9.- Detalle económico territorial por secciones y subprogramas**

<b>SECCIÓN</b>	<b>09</b>	<b>FAMILIA E IGUALDAD DE OPORTUNIDADES</b>
<b>SERVICIO</b>	<b>04</b>	<b>INSTITUTO DE LA JUVENTUD DE C. Y L.</b>
<b>PROGRAMA</b>	<b>232A</b>	<b>PROMOCIÓN DE COLECTIVOS SOCIALES</b>
<b>SUBPROGRAMA</b>	<b>232A02</b>	<b>PROMOCIÓN Y SERVICIOS A LA JUVENTUD</b>

SUBCONCEPTO		SIN TERRITORIALIZAR	ÁVILA	BURGOS	LEÓN	PALENCIA	SALAMANCA	SEGOVIA	SORIA	VALLADOLID	ZAMORA	TOTAL
TERRITORIO		0	1	2	3	4	5	6	7	8	9	
443	A OTROS ENTES PÚBLICOS	667.533										667.533
44314	CONSEJO DE JUVENTUD DE CASTILLA Y LEÓN	654.010										654.010
44315	APORTACIONES JUVENTUD	13.523										13.523
<b>48</b>	<b>A FAMILIAS E INSTITUCIONES SIN FINES DE LUCRO</b>	<b>2.030.590</b>										<b>2.030.590</b>
480	A FAMILIAS E INSTITUCIONES SIN FINES DE LUCRO	2.030.590										2.030.590
48017	ACTIVIDADES JUVENILES	2.030.590										2.030.590
	<b>TOTAL OPERACIONES CORRIENTES</b>	<b>16.113.116</b>	<b>222.677</b>	<b>315.209</b>	<b>265.483</b>	<b>298.754</b>	<b>56.294</b>	<b>214.274</b>	<b>451.443</b>		<b>412.699</b>	<b>18.349.949</b>
<b>6</b>	<b>INVERSIONES REALES</b>	<b>4.586.943</b>										<b>4.586.943</b>
<b>62</b>	<b>INVERS.NUEVAS FUNCIONAMIENTO OPERATIVO SERVICIOS</b>	<b>100.000</b>										<b>100.000</b>
621	CONSTRUCCIONES	100.000										100.000
62100	CONSTRUCCIONES	100.000										100.000
<b>63</b>	<b>INVERS.REPOSICIÓN FUNCIONAM. OPERATIVO SERVICIOS</b>	<b>4.076.943</b>										<b>4.076.943</b>
631	CONSTRUCCIONES	3.646.943										3.646.943
63100	CONSTRUCCIONES	3.646.943										3.646.943
633	MAQUINARIA, INSTALACIONES Y UTILLAJE	160.000										160.000
63300	MAQUINARIA	160.000										160.000
636	MOBILIARIO	160.000										160.000
63600	MOBILIARIO	160.000										160.000
639	OTRO INMOVILIZADO MATERIAL	110.000										110.000
63900	OTRO INMOVILIZADO MATERIAL	110.000										110.000
<b>64</b>	<b>GASTOS DE INVERSIONES DE CARÁCTER INMATERIAL</b>	<b>410.000</b>										<b>410.000</b>



**9.- Detalle económico territorial por secciones y subprogramas**

SECCIÓN		09	FAMILIA E IGUALDAD DE OPORTUNIDADES										
SERVICIO		04	INSTITUTO DE LA JUVENTUD DE C. Y L.										
PROGRAMA		232A	PROMOCIÓN DE COLECTIVOS SOCIALES										
SUBPROGRAMA		232A02	PROMOCIÓN Y SERVICIOS A LA JUVENTUD										
SUBCONCEPTO		TERRITORIO	SIN TERRITORIALIZAR 0	ÁVILA 1	BURGOS 2	LEÓN 3	PALENCIA 4	SALAMANCA 5	SEGOVIA 6	SORIA 7	VALLADOLID 8	ZAMORA 9	TOTAL
641	CAMPAÑAS DE PROMOCIÓN		70.000										70.000
64100	CAMPAÑAS DE PROMOCIÓN		70.000										70.000
649	OTRO INMOVILIZADO INMATERIAL		340.000										340.000
64900	OTRO INMOVILIZADO INMATERIAL		340.000										340.000
7	TRANSFERENCIAS DE CAPITAL		1.030.000										1.030.000
78	A FAMILIAS E INSTITUCIONES SIN FINES DE LUCRO		1.030.000										1.030.000
780	A FAMILIAS E INSTITUCIONES SIN FINES DE LUCRO		1.030.000										1.030.000
7800J	FOMENTO DE LA INSERCIÓN LABORAL		1.030.000										1.030.000
	TOTAL OPERACIONES DE CAPITAL		5.616.943										5.616.943
	TOTAL OPERACIONES NO FINANCIERAS		21.730.059	222.677	315.209	265.483	298.754	56.294	214.274	451.443		412.699	23.966.892
	TOTAL SUBPROGRAMA		21.730.059	222.677	315.209	265.483	298.754	56.294	214.274	451.443		412.699	23.966.892
	TOTAL PROGRAMA		21.730.059	222.677	315.209	265.483	298.754	56.294	214.274	451.443		412.699	23.966.892
	TOTAL SERVICIO		21.730.059	222.677	315.209	265.483	298.754	56.294	214.274	451.443		412.699	23.966.892
	TOTAL SECCIÓN		636.341.008	241.377	315.209	286.283	298.754	56.294	229.074	454.343	4.500	422.699	638.649.541



1.2.10

10.CULTURA, TURISMO Y DEPORTE

**9.- Detalle económico territorial por secciones y subprogramas**

SECCIÓN		10	CULTURA, TURISMO Y DEPORTE										
SERVICIO		01	SECRETARÍA GENERAL										
PROGRAMA		331A	DIR. Y SERV. GEN. DE CULTURA, TURISMO Y DEPORTE										
SUBPROGRAMA		331A01	DIR. Y SERV. GEN. DE CULTURA, TURISMO Y DEPORTE										
SUBCONCEPTO		TERRITORIO	SIN TERRITORIALIZAR 0	ÁVILA 1	BURGOS 2	LEÓN 3	PALENCIA 4	SALAMANCA 5	SEGOVIA 6	SORIA 7	VALLADOLID 8	ZAMORA 9	TOTAL
1	GASTOS DE PERSONAL		6.386.372	763.358	1.407.107	1.296.505	950.006	1.236.715	879.468	1.038.703	1.112.284	814.597	15.885.115
10	ALTOS CARGOS		234.592										234.592
100	RETRIBUCIONES BÁSICAS		71.430										71.430
10000	RETRIBUCIONES BÁSICAS		71.430										71.430
101	OTRAS REMUNERACIONES		163.162										163.162
10100	OTRAS REMUNERACIONES		163.162										163.162
12	FUNCIONARIOS		3.133.434	444.682	826.848	825.853	497.120	664.700	481.911	552.341	626.793	475.813	8.529.495
120	RETRIBUCIONES BÁSICAS		1.513.601	260.056	501.631	510.262	292.916	400.362	284.077	335.207	377.860	280.170	4.756.142
12000	RETRIBUCIONES BÁSICAS		1.513.601	260.056	501.631	510.262	292.916	400.362	284.077	335.207	377.860	280.170	4.756.142
121	RETRIBUCIONES COMPLEMENTARIAS		1.619.833	184.626	325.217	315.591	204.204	264.338	197.834	217.134	248.933	195.643	3.773.353
12100	RETRIBUCIONES COMPLEMENTARIAS		1.202.725	171.960	295.323	290.102	190.808	245.544	180.248	202.053	233.168	183.966	3.195.897
12131	COMPLEMENTO DE CARRERA PROFESIONAL HORIZONTAL		417.108	12.666	29.894	25.489	13.396	18.794	17.586	15.081	15.765	11.677	577.456
13	LABORAL FIJO		1.299.266	115.922	216.911	105.771	203.034	232.806	163.923	241.924	185.419	117.835	2.882.811
130	RETRIBUCIONES BÁSICAS		894.323	92.162	177.506	86.870	162.703	189.310	135.479	196.517	150.514	95.692	2.181.076
13000	RETRIBUCIONES BÁSICAS		894.323	92.162	177.506	86.870	162.703	189.310	135.479	196.517	150.514	95.692	2.181.076
131	OTRAS REMUNERACIONES		404.943	23.760	39.405	18.901	40.331	43.496	28.444	45.407	34.905	22.143	701.735
13100	OTRAS REMUNERACIONES		268.201	21.024	34.703	16.473	34.982	38.794	25.067	40.422	29.667	19.980	529.313
13101	COMPLEMENTO ATENCIÓN CONTINUADA		15.798										15.798
13131	COMPLEMENTO DE CARRERA PROFESIONAL HORIZONTAL		120.944	2.736	4.702	2.428	5.349	4.702	3.377	4.985	5.238	2.163	156.624
14	LABORAL EVENTUAL		54.383										54.383
140	RETRIBUCIONES BÁSICAS		45.218										45.218





**9.- Detalle económico territorial por secciones y subprogramas**

SECCIÓN		10	CULTURA, TURISMO Y DEPORTE									
SERVICIO		01	SECRETARÍA GENERAL									
PROGRAMA		331A	DIR. Y SERV. GEN. DE CULTURA, TURISMO Y DEPORTE									
SUBPROGRAMA		331A01	DIR. Y SERV. GEN. DE CULTURA, TURISMO Y DEPORTE									
SUBCONCEPTO	TERRITORIO	SIN TERRITORIALIZAR 0	ÁVILA 1	BURGOS 2	LEÓN 3	PALENCIA 4	SALAMANCA 5	SEGOVIA 6	SORIA 7	VALLADOLID 8	ZAMORA 9	TOTAL
14000	RETRIBUCIONES BÁSICAS	45.218										45.218
141	OTRAS REMUNERACIONES	9.165										9.165
14100	OTRAS REMUNERACIONES	8.592										8.592
14131	COMPLEMENTO DE CARRERA PROFESIONAL HORIZONTAL	573										573
<b>16</b>	<b>INCENTIVOS AL RENDIMIENTO</b>	<b>416.040</b>	<b>52.951</b>	<b>92.948</b>	<b>106.304</b>	<b>57.774</b>	<b>79.798</b>	<b>55.593</b>	<b>61.233</b>	<b>77.780</b>	<b>56.774</b>	<b>1.057.195</b>
160	PRODUCTIVIDAD	312.119	52.951	92.948	106.304	57.774	79.798	55.593	61.233	77.780	56.774	953.274
16000	PRODUCTIVIDAD	312.119	52.951	92.948	106.304	57.774	79.798	55.593	61.233	77.780	56.774	953.274
161	GRATIFICACIONES	103.921										103.921
16100	GRATIFICACIONES	103.921										103.921
<b>17</b>	<b>CUOTAS Y PRESTACIONES A CARGO DE LA COMUNIDAD</b>	<b>1.238.657</b>	<b>149.803</b>	<b>270.400</b>	<b>258.577</b>	<b>192.078</b>	<b>259.411</b>	<b>178.041</b>	<b>183.205</b>	<b>222.292</b>	<b>164.175</b>	<b>3.116.639</b>
170	SEGURIDAD SOCIAL PERSONAL LABORAL	443.676	37.055	70.527	33.323	64.783	73.426	52.757	79.084	58.495	36.646	949.772
17000	SEGURIDAD SOCIAL PERSONAL LABORAL	443.676	37.055	70.527	33.323	64.783	73.426	52.757	79.084	58.495	36.646	949.772
171	SEGURIDAD SOCIAL PERSONAL NO LABORAL	794.981	112.748	199.873	225.254	127.295	185.985	125.284	104.121	163.797	127.529	2.166.867
17100	SEGURIDAD SOCIAL PERSONAL NO LABORAL	794.981	112.748	199.873	225.254	127.295	185.985	125.284	104.121	163.797	127.529	2.166.867
<b>18</b>	<b>OTROS GASTOS SOCIALES A CARGO DE LA COMUNIDAD</b>	<b>10.000</b>										<b>10.000</b>
180	FORMACIÓN Y PERFECCIONAMIENTO DEL PERSONAL	10.000										10.000
18000	FORMACIÓN Y PERFECCIONAMIENTO DEL PERSONAL	10.000										10.000
<b>2</b>	<b>GASTOS CORRIENTES EN BIENES Y SERVICIOS</b>	<b>2.420.044</b>	<b>64.210</b>	<b>132.879</b>	<b>42.783</b>	<b>116.021</b>	<b>20.142</b>	<b>47.443</b>	<b>81.750</b>	<b>182.070</b>	<b>56.349</b>	<b>3.163.691</b>
<b>20</b>	<b>ARRENDAMIENTOS Y CÁNONES</b>	<b>318.056</b>		<b>48.133</b>				<b>2.483</b>		<b>145.452</b>		<b>514.124</b>
202	ARRENDAMIENTOS DE EDIFICIOS Y OTRAS CONSTRUCCIONES	317.942		48.133				2.483		138.806		507.364
20200	ARRENDAMIENTOS DE EDIFICIOS Y OTRAS CONSTRUCCIONES	317.942		48.133				2.483		138.806		507.364



## 9.- Detalle económico territorial por secciones y subprogramas

SECCIÓN		10	CULTURA, TURISMO Y DEPORTE										
SERVICIO		01	SECRETARÍA GENERAL										
PROGRAMA		331A	DIR. Y SERV. GEN. DE CULTURA, TURISMO Y DEPORTE										
SUBPROGRAMA		331A01	DIR. Y SERV. GEN. DE CULTURA, TURISMO Y DEPORTE										
SUBCONCEPTO		TERRITORIO	SIN TERRITORIALIZAR 0	ÁVILA 1	BURGOS 2	LEÓN 3	PALENCIA 4	SALAMANCA 5	SEGOVIA 6	SORIA 7	VALLADOLID 8	ZAMORA 9	TOTAL
203	ARRENDAMIENTOS MAQUINARIA, INSTALACIONES Y UTILLAJE		114										114
20300	ARRENDAMIENTOS MAQUINARIA, INSTALACIONES Y UTILLAJE		114										114
206	ARRENDAMIENTOS EQUIPOS PARA PROCESOS INFORMACIÓN										6.646		6.646
20600	ARRENDAMIENTOS EQUIPOS PARA PROCESOS INFORMACIÓN										6.646		6.646
<b>21</b>	<b>REPARACIONES, MANTENIMIENTO Y CONSERVACIÓN</b>		<b>89.328</b>	<b>16.185</b>	<b>21.702</b>	<b>17.933</b>	<b>16.309</b>	<b>3.846</b>	<b>14.933</b>	<b>8.577</b>	<b>6.164</b>	<b>11.590</b>	<b>206.567</b>
210	INFRAESTRUCTURA Y BIENES NATURALES											1.885	1.885
21001	BIENES NATURALES											1.885	1.885
212	EDIFICIOS Y OTRAS CONSTRUCCIONES		38.738	11.547	5.487	129			4.685	7.886		3.875	72.347
21200	EDIFICIOS Y OTRAS CONSTRUCCIONES		38.738	11.547	5.487	129			4.685	7.886		3.875	72.347
213	MAQUINARIA, INSTALACIONES Y UTILLAJE		33.299	563	971	303	7.334	23	1.103		2.478		46.074
21300	MAQUINARIA, INSTALACIONES Y UTILLAJE		33.299	563	971	303	7.334	23	1.103		2.478		46.074
214	ELEMENTOS DE TRANSPORTE		14.659	1.849	8.124	8.201	2.919	1.394	1.693	691	3.686	1.976	45.192
21400	ELEMENTOS DE TRANSPORTE		14.659	1.849	8.124	8.201	2.919	1.394	1.693	691	3.686	1.976	45.192
215	MOBILIARIO Y ENSERES			293	7.041	9.300	6.056	2.429	7.452			1.953	34.524
21500	MOBILIARIO Y ENSERES			293	7.041	9.300	6.056	2.429	7.452			1.953	34.524
216	EQUIPOS PARA PROCESOS DE LA INFORMACIÓN		2.425	1.933	79							1.901	6.338
21600	EQUIPOS PARA PROCESOS DE LA INFORMACIÓN		2.425	1.933	79							1.901	6.338
219	OTRO INMOVILIZADO MATERIAL		207										207
21900	OTRO INMOVILIZADO MATERIAL		207										207
<b>22</b>	<b>MATERIAL, SUMINISTROS Y OTROS</b>		<b>1.991.669</b>	<b>47.814</b>	<b>61.600</b>	<b>22.429</b>	<b>99.357</b>	<b>15.546</b>	<b>29.755</b>	<b>71.582</b>	<b>30.117</b>	<b>43.131</b>	<b>2.413.000</b>
220	MATERIAL DE OFICINA		131.976	8.132	13.526	7.347	8.509	7.484	12.681	6.862	7.916	17.816	222.249
22000	ORDINARIO NO INVENTARIABLE		113.037	3.110	7.087	4.861	7.435	4.391	8.051	5.779	6.826	9.921	170.498

**9.- Detalle económico territorial por secciones y subprogramas**

SECCIÓN		10	CULTURA, TURISMO Y DEPORTE									
SERVICIO		01	SECRETARÍA GENERAL									
PROGRAMA		331A	DIR. Y SERV. GEN. DE CULTURA, TURISMO Y DEPORTE									
SUBPROGRAMA		331A01	DIR. Y SERV. GEN. DE CULTURA, TURISMO Y DEPORTE									
SUBCONCEPTO	TERRITORIO	SIN TERRITORIALIZAR 0	ÁVILA 1	BURGOS 2	LEÓN 3	PALENCIA 4	SALAMANCA 5	SEGOVIA 6	SORIA 7	VALLADOLID 8	ZAMORA 9	TOTAL
22001	PRENSA,REVISTAS,LIBROS Y PUBLICACIONES	18.861	1.622	2.632	2.098	1.074	637	1.057	726		1.259	29.966
22002	MATERIAL INFORMÁTICO NO INVENTARIABLE	78	3.400	3.807	388		2.456	3.573	357	1.090	6.636	21.785
221	SUMINISTROS	662.735	29.116	21.126	8.916	11.814	4.996	9.519	33.673	20.467	8.851	811.213
22100	ENERGÍA ELÉCTRICA	313.394	5.282	247					23.821			342.744
22101	AGUA	11.363	1.053	164		143	908		666	340	1.848	16.485
22102	GAS Y CALEFACCIÓN	247.155	16.803	9.674								273.632
22103	COMBUSTIBLE PARA VEHÍCULOS	58.605	3.343	5.275	6.060	3.742	2.506	3.760	6.361	2.169	3.881	95.702
22104	VESTUARIO	465	1.692	1.955	127	1.565	1.502		853			8.159
22105	PRODUCTOS ALIMENTICIOS	16.619										16.619
22106	PRODUCTOS FARMACÉUTICOS			338		41		103	29			511
22107	PRODUCTOS DE CONSUMO ESPECÍFICO			57	270	188		827				1.342
22108	SUM.MATER.DEPORTIVO, DIDÁCTICO Y CULTURAL.								110			110
22111	SUM.REPUEST.MAQUINARIA,UTILLAJE Y ELEM.TRANSPORTE	5.518	261	453	556	2.097	41	1.286	202	40	669	11.123
22112	SUM.MATER.ELECTRÓN.,ELÉCTRICO Y DE COMUNICACIONES	5.428	148	604		2.610		2.146	300		1.802	13.038
22199	OTROS SUMINISTROS	4.188	534	2.359	1.903	1.428	39	1.397	1.331	17.918	651	31.748
222	COMUNICACIONES	462.560		494		59	106	288			74	463.581
22201	POSTALES Y TELEGRÁFICAS	186.178		494		59	106	288			74	187.199
22204	SERVICIOS DE TELECOMUNICACIONES	276.382										276.382
223	TRANSPORTES	2.751					354	520	485	1.389	223	5.722
22300	TRANSPORTES	2.751					354	520	485	1.389	223	5.722
224	PRIMAS DE SEGUROS	16.008	2.149									18.157
22400	PRIMAS DE SEGUROS	16.008	2.149									18.157

**9.- Detalle económico territorial por secciones y subprogramas**

SECCIÓN		10	CULTURA, TURISMO Y DEPORTE										
SERVICIO		01	SECRETARÍA GENERAL										
PROGRAMA		331A	DIR. Y SERV. GEN. DE CULTURA, TURISMO Y DEPORTE										
SUBPROGRAMA		331A01	DIR. Y SERV. GEN. DE CULTURA, TURISMO Y DEPORTE										
SUBCONCEPTO		TERRITORIO	SIN TERRITORIALIZAR 0	ÁVILA 1	BURGOS 2	LEÓN 3	PALENCIA 4	SALAMANCA 5	SEGOVIA 6	SORIA 7	VALLADOLID 8	ZAMORA 9	TOTAL
225	TRIBUTOS		7.525	1.935	4.532	683	8.832	343	4.609	29.548	167	15.656	73.830
22500	I.B.I.				3.225		6.610			28.703		12.880	51.418
22501	IMPUESTO DE CIRCULACIÓN DE VEHÍCULOS		3.522	283	690	414	191	241	236	137		190	5.904
22502	I.T.V.		354	166	315	269	213	102	213	102	167	213	2.114
22503	OTRAS TASAS		1.412	1.486	302		1.818		4.062	606		1.794	11.480
22504	OTROS		2.237						98			579	2.914
226	GASTOS DIVERSOS		22.047		566								22.613
22601	ATENCIONES PROTOCOLARIAS Y REPRESENTATIVAS		3.000										3.000
22603	JURÍDICOS Y CONTENCIOSOS		10.617										10.617
22606	REUNIONES, CONFERENCIA Y CURSOS		1.028										1.028
22609	ACTIVIDADES CULTURALES Y DEPORTIVAS		1.036		566								1.602
22699	OTROS GASTOS		6.366										6.366
227	TRABAJOS REALIZADOS POR OTRAS EMPRESAS Y PROFES.		686.067	6.482	21.356	5.483	70.143	2.263	2.138	1.014	178	511	795.635
22700	LIMPIEZA Y ASEO		288.157	2.459	7.589		70.143		995	827		511	370.681
22701	SEGURIDAD		321.285		9.634								330.919
22703	POSTALES					5.483				187			5.670
22706	ESTUDIOS Y TRABAJOS TÉCNICOS			4.023	4.133			2.263					10.419
22799	OTROS		76.625						1.143		178		77.946
<b>23</b>	<b>INDEMNIZACIONES POR RAZÓN DEL SERVICIO</b>		<b>20.991</b>	<b>211</b>	<b>1.444</b>	<b>2.421</b>	<b>355</b>	<b>750</b>	<b>272</b>	<b>1.591</b>	<b>337</b>	<b>1.628</b>	<b>30.000</b>
230	DIETAS		17.477	192	673	2.051	124	261	88	1.542	307	463	23.178
23000	DIETAS		17.477	192	673	2.051	124	261	88	1.542	307	463	23.178
231	LOCOMOCIÓN		3.514	19	771	370	231	489	184	49	30	1.165	6.822



**9.- Detalle económico territorial por secciones y subprogramas**

SECCIÓN		10	CULTURA, TURISMO Y DEPORTE									
SERVICIO		01	SECRETARÍA GENERAL									
PROGRAMA		331A	DIR. Y SERV. GEN. DE CULTURA, TURISMO Y DEPORTE									
SUBPROGRAMA		331A01	DIR. Y SERV. GEN. DE CULTURA, TURISMO Y DEPORTE									
SUBCONCEPTO	TERRITORIO	SIN TERRITORIALIZAR 0	ÁVILA 1	BURGOS 2	LEÓN 3	PALENCIA 4	SALAMANCA 5	SEGOVIA 6	SORIA 7	VALLADOLID 8	ZAMORA 9	TOTAL
23100	LOCOMOCIÓN	3.514	19	771	370	231	489	184	49	30	1.165	6.822
	<b>TOTAL OPERACIONES CORRIENTES</b>	<b>8.806.416</b>	<b>827.568</b>	<b>1.539.986</b>	<b>1.339.288</b>	<b>1.066.027</b>	<b>1.256.857</b>	<b>926.911</b>	<b>1.120.453</b>	<b>1.294.354</b>	<b>870.946</b>	<b>19.048.806</b>
6	<b>INVERSIONES REALES</b>	<b>343.488</b>	<b>155.621</b>	<b>155.621</b>	<b>155.621</b>	<b>155.621</b>	<b>155.621</b>	<b>155.621</b>	<b>155.621</b>	<b>155.621</b>	<b>155.621</b>	<b>1.744.077</b>
62	<b>INVERS.NUEVAS FUNCIONAMIENTO OPERATIVO SERVICIOS</b>	<b>42.000</b>	<b>12.000</b>	<b>12.000</b>	<b>12.000</b>	<b>12.000</b>	<b>12.000</b>	<b>12.000</b>	<b>12.000</b>	<b>12.000</b>	<b>12.000</b>	<b>150.000</b>
624	FONDO BIBLIOGRÁFICO	15.000										15.000
62400	FONDO BIBLIOGRÁFICO	15.000										15.000
626	MOBILIARIO	12.000	12.000	12.000	12.000	12.000	12.000	12.000	12.000	12.000	12.000	120.000
62600	MOBILIARIO	12.000	12.000	12.000	12.000	12.000	12.000	12.000	12.000	12.000	12.000	120.000
627	EQUIPOS PARA PROCESOS DE LA INFORMACIÓN	15.000										15.000
62700	EQUIPOS PARA PROCESOS DE LA INFORMACIÓN	15.000										15.000
63	<b>INVERS.REPOSICIÓN FUNCIONAM. OPERATIVO SERVICIOS</b>	<b>191.750</b>	<b>59.000</b>	<b>59.000</b>	<b>59.000</b>	<b>59.000</b>	<b>59.000</b>	<b>59.000</b>	<b>59.000</b>	<b>59.000</b>	<b>59.000</b>	<b>722.750</b>
631	CONSTRUCCIONES	172.750	40.000	40.000	40.000	40.000	40.000	40.000	40.000	40.000	40.000	532.750
63100	CONSTRUCCIONES	172.750	40.000	40.000	40.000	40.000	40.000	40.000	40.000	40.000	40.000	532.750
637	EQUIPOS PARA PROCESOS DE LA INFORMACIÓN	19.000	19.000	19.000	19.000	19.000	19.000	19.000	19.000	19.000	19.000	190.000
63700	EQUIPOS PARA PROCESOS DE LA INFORMACIÓN	19.000	19.000	19.000	19.000	19.000	19.000	19.000	19.000	19.000	19.000	190.000
64	<b>GASTOS DE INVERSIONES DE CARÁCTER INMATERIAL</b>	<b>109.738</b>	<b>84.621</b>	<b>84.621</b>	<b>84.621</b>	<b>84.621</b>	<b>84.621</b>	<b>84.621</b>	<b>84.621</b>	<b>84.621</b>	<b>84.621</b>	<b>871.327</b>
645	APLICACIONES INFORMÁTICAS	109.738	84.621	84.621	84.621	84.621	84.621	84.621	84.621	84.621	84.621	871.327
64500	APLICACIONES INFORMÁTICAS	109.738	84.621	84.621	84.621	84.621	84.621	84.621	84.621	84.621	84.621	871.327
	<b>TOTAL OPERACIONES DE CAPITAL</b>	<b>343.488</b>	<b>155.621</b>	<b>155.621</b>	<b>155.621</b>	<b>155.621</b>	<b>155.621</b>	<b>155.621</b>	<b>155.621</b>	<b>155.621</b>	<b>155.621</b>	<b>1.744.077</b>
	<b>TOTAL OPERACIONES NO FINANCIERAS</b>	<b>9.149.904</b>	<b>983.189</b>	<b>1.695.607</b>	<b>1.494.909</b>	<b>1.221.648</b>	<b>1.412.478</b>	<b>1.082.532</b>	<b>1.276.074</b>	<b>1.449.975</b>	<b>1.026.567</b>	<b>20.792.883</b>



## 9.- Detalle económico territorial por secciones y subprogramas

<b>SECCIÓN</b>	<b>10</b>	<b>CULTURA, TURISMO Y DEPORTE</b>										
<b>SERVICIO</b>	<b>01</b>	<b>SECRETARÍA GENERAL</b>										
<b>PROGRAMA</b>	<b>331A</b>	<b>DIR. Y SERV. GEN. DE CULTURA, TURISMO Y DEPORTE</b>										
<b>SUBPROGRAMA</b>	<b>331A01</b>	<b>DIR. Y SERV. GEN. DE CULTURA, TURISMO Y DEPORTE</b>										
<b>SUBCONCEPTO</b>		<b>SIN TERRITORIALIZAR</b>	<b>ÁVILA</b>	<b>BURGOS</b>	<b>LEÓN</b>	<b>PALENCIA</b>	<b>SALAMANCA</b>	<b>SEGOVIA</b>	<b>SORIA</b>	<b>VALLADOLID</b>	<b>ZAMORA</b>	<b>TOTAL</b>
<b>TERRITORIO</b>		<b>0</b>	<b>1</b>	<b>2</b>	<b>3</b>	<b>4</b>	<b>5</b>	<b>6</b>	<b>7</b>	<b>8</b>	<b>9</b>	
8	ACTIVOS FINANCIEROS	27.000										27.000
83	CONCESIÓN DE PRÉSTAMOS FUERA DEL SECTOR PÚBLICO	27.000										27.000
830	PRÉSTAMOS A CORTO PLAZO	6.000										6.000
83003	ANTICIPOS AL PERSONAL	6.000										6.000
831	PRÉSTAMOS A LARGO PLAZO	21.000										21.000
83103	ANTICIPOS AL PERSONAL	21.000										21.000
	<b>TOTAL OPERACIONES FINANCIERAS</b>	<b>27.000</b>										<b>27.000</b>
	<b>TOTAL SUBPROGRAMA</b>	<b>9.176.904</b>	<b>983.189</b>	<b>1.695.607</b>	<b>1.494.909</b>	<b>1.221.648</b>	<b>1.412.478</b>	<b>1.082.532</b>	<b>1.276.074</b>	<b>1.449.975</b>	<b>1.026.567</b>	<b>20.819.883</b>
	<b>TOTAL PROGRAMA</b>	<b>9.176.904</b>	<b>983.189</b>	<b>1.695.607</b>	<b>1.494.909</b>	<b>1.221.648</b>	<b>1.412.478</b>	<b>1.082.532</b>	<b>1.276.074</b>	<b>1.449.975</b>	<b>1.026.567</b>	<b>20.819.883</b>
	<b>TOTAL SERVICIO</b>	<b>9.176.904</b>	<b>983.189</b>	<b>1.695.607</b>	<b>1.494.909</b>	<b>1.221.648</b>	<b>1.412.478</b>	<b>1.082.532</b>	<b>1.276.074</b>	<b>1.449.975</b>	<b>1.026.567</b>	<b>20.819.883</b>

**9.- Detalle económico territorial por secciones y subprogramas**

SECCIÓN		10	CULTURA, TURISMO Y DEPORTE										
SERVICIO		02	D.G. DE PATRIMONIO CULTURAL										
PROGRAMA		337A	PATRIMONIO CULTURAL										
SUBPROGRAMA		337A01	PROMOCIÓN, FOMENTO Y APOYO AL PATRIMONIO CULTURAL										
SUBCONCEPTO		TERRITORIO	SIN TERRITORIALIZAR 0	ÁVILA 1	BURGOS 2	LEÓN 3	PALENCIA 4	SALAMANCA 5	SEGOVIA 6	SORIA 7	VALLADOLID 8	ZAMORA 9	TOTAL
1	GASTOS DE PERSONAL		3.287.675	299.837	348.312	416.151	227.052	312.394	174.995	546.677	167.101	264.065	6.044.259
10	ALTOS CARGOS		65.307										65.307
100	RETRIBUCIONES BÁSICAS		22.650										22.650
10000	RETRIBUCIONES BÁSICAS		22.650										22.650
101	OTRAS REMUNERACIONES		42.657										42.657
10100	OTRAS REMUNERACIONES		42.657										42.657
12	FUNCIONARIOS		1.628.445	145.047	43.368	150.686	146.065	153.169	111.253	145.249	120.314	119.030	2.762.626
120	RETRIBUCIONES BÁSICAS		834.645	88.808	24.661	94.165	89.826	96.216	65.844	89.010	73.091	71.934	1.528.200
12000	RETRIBUCIONES BÁSICAS		834.645	88.808	24.661	94.165	89.826	96.216	65.844	89.010	73.091	71.934	1.528.200
121	RETRIBUCIONES COMPLEMENTARIAS		793.800	56.239	18.707	56.521	56.239	56.953	45.409	56.239	47.223	47.096	1.234.426
12100	RETRIBUCIONES COMPLEMENTARIAS		644.760	52.018	17.000	52.078	52.018	52.082	43.579	52.018	43.575	43.559	1.052.687
12131	COMPLEMENTO DE CARRERA PROFESIONAL HORIZONTAL		149.040	4.221	1.707	4.443	4.221	4.871	1.830	4.221	3.648	3.537	181.739
13	LABORAL FIJO		488.175	91.007	218.867	156.228	23.788	75.059	20.825	276.519		75.675	1.426.143
130	RETRIBUCIONES BÁSICAS		334.872	62.752	156.890	105.883	16.679	53.911	14.653	184.565		53.337	983.542
13000	RETRIBUCIONES BÁSICAS		334.872	62.752	156.890	105.883	16.679	53.911	14.653	184.565		53.337	983.542
131	OTRAS REMUNERACIONES		153.303	28.255	61.977	50.345	7.109	21.148	6.172	91.954		22.338	442.601
13100	OTRAS REMUNERACIONES		90.241	26.665	57.207	47.165	6.579	19.558	6.172	88.244		21.278	363.109
13131	COMPLEMENTO DE CARRERA PROFESIONAL HORIZONTAL		63.062	1.590	4.770	3.180	530	1.590		3.710		1.060	79.492
14	LABORAL EVENTUAL		268.210										268.210
140	RETRIBUCIONES BÁSICAS		196.261										196.261
14000	RETRIBUCIONES BÁSICAS		196.261										196.261

**9.- Detalle económico territorial por secciones y subprogramas**

SECCIÓN		10	CULTURA, TURISMO Y DEPORTE										
SERVICIO		02	D.G. DE PATRIMONIO CULTURAL										
PROGRAMA		337A	PATRIMONIO CULTURAL										
SUBPROGRAMA		337A01	PROMOCIÓN, FOMENTO Y APOYO AL PATRIMONIO CULTURAL										
SUBCONCEPTO		TERRITORIO	SIN TERRITORIALIZAR 0	ÁVILA 1	BURGOS 2	LEÓN 3	PALENCIA 4	SALAMANCA 5	SEGOVIA 6	SORIA 7	VALLADOLID 8	ZAMORA 9	TOTAL
141	OTRAS REMUNERACIONES		71.949										71.949
14100	OTRAS REMUNERACIONES		69.703										69.703
14131	COMPLEMENTO DE CARRERA PROFESIONAL HORIZONTAL		2.246										2.246
<b>16</b>	<b>INCENTIVOS AL RENDIMIENTO</b>		<b>177.103</b>	<b>14.841</b>	<b>3.615</b>	<b>17.421</b>	<b>14.841</b>	<b>17.629</b>	<b>12.833</b>	<b>14.841</b>	<b>12.625</b>	<b>11.444</b>	<b>297.193</b>
160	PRODUCTIVIDAD		177.103	14.841	3.615	17.421	14.841	17.629	12.833	14.841	12.625	11.444	297.193
16000	PRODUCTIVIDAD		177.103	14.841	3.615	17.421	14.841	17.629	12.833	14.841	12.625	11.444	297.193
<b>17</b>	<b>CUOTAS Y PRESTACIONES A CARGO DE LA COMUNIDAD</b>		<b>660.435</b>	<b>48.942</b>	<b>82.462</b>	<b>91.816</b>	<b>42.358</b>	<b>66.537</b>	<b>30.084</b>	<b>110.068</b>	<b>34.162</b>	<b>57.916</b>	<b>1.224.780</b>
170	SEGURIDAD SOCIAL PERSONAL LABORAL		228.947	28.847	70.388	48.618	7.600	23.636	6.263	87.583		24.387	526.269
17000	SEGURIDAD SOCIAL PERSONAL LABORAL		228.947	28.847	70.388	48.618	7.600	23.636	6.263	87.583		24.387	526.269
171	SEGURIDAD SOCIAL PERSONAL NO LABORAL		431.488	20.095	12.074	43.198	34.758	42.901	23.821	22.485	34.162	33.529	698.511
17100	SEGURIDAD SOCIAL PERSONAL NO LABORAL		431.488	20.095	12.074	43.198	34.758	42.901	23.821	22.485	34.162	33.529	698.511
<b>2</b>	<b>GASTOS CORRIENTES EN BIENES Y SERVICIOS</b>		<b>108.115</b>	<b>3.881</b>	<b>5.750</b>	<b>4.190</b>	<b>1.963</b>	<b>1.746</b>	<b>10.880</b>	<b>6.813</b>	<b>241.784</b>	<b>5.371</b>	<b>390.493</b>
<b>20</b>	<b>ARRENDAMIENTOS Y CÁNONES</b>		<b>13.000</b>										<b>13.000</b>
203	ARRENDAMIENTOS MAQUINARIA, INSTALACIONES Y UTILLAJE		1.000										1.000
20300	ARRENDAMIENTOS MAQUINARIA, INSTALACIONES Y UTILLAJE		1.000										1.000
209	CÁNONES		12.000										12.000
20900	CÁNONES		12.000										12.000
<b>21</b>	<b>REPARACIONES, MANTENIMIENTO Y CONSERVACIÓN</b>		<b>13.466</b>	<b>802</b>	<b>1.283</b>	<b>58</b>		<b>416</b>		<b>2.399</b>	<b>5.016</b>	<b>3.007</b>	<b>26.447</b>
212	EDIFICIOS Y OTRAS CONSTRUCCIONES		592					43		1.205	5.016	2.856	9.712
21200	EDIFICIOS Y OTRAS CONSTRUCCIONES		592					43		1.205	5.016	2.856	9.712
213	MAQUINARIA, INSTALACIONES Y UTILLAJE		12.874		1.283	58							14.215



**9.- Detalle económico territorial por secciones y subprogramas**

SECCIÓN		10	CULTURA, TURISMO Y DEPORTE									
SERVICIO		02	D.G. DE PATRIMONIO CULTURAL									
PROGRAMA		337A	PATRIMONIO CULTURAL									
SUBPROGRAMA		337A01	PROMOCIÓN, FOMENTO Y APOYO AL PATRIMONIO CULTURAL									
SUBCONCEPTO	TERRITORIO	SIN TERRITORIALIZAR 0	ÁVILA 1	BURGOS 2	LEÓN 3	PALENCIA 4	SALAMANCA 5	SEGOVIA 6	SORIA 7	VALLADOLID 8	ZAMORA 9	TOTAL
21300	MAQUINARIA, INSTALACIONES Y UTILLAJE	12.874		1.283	58							14.215
215	MOBILIARIO Y ENSERES						373		1.194		151	1.718
21500	MOBILIARIO Y ENSERES						373		1.194		151	1.718
216	EQUIPOS PARA PROCESOS DE LA INFORMACIÓN		56									56
21600	EQUIPOS PARA PROCESOS DE LA INFORMACIÓN		56									56
219	OTRO INMOVILIZADO MATERIAL		746									746
21900	OTRO INMOVILIZADO MATERIAL		746									746
<b>22</b>	<b>MATERIAL, SUMINISTROS Y OTROS</b>	<b>59.832</b>	<b>3.079</b>	<b>2.696</b>	<b>2.254</b>	<b>1.963</b>	<b>1.330</b>	<b>10.880</b>	<b>4.028</b>	<b>236.768</b>	<b>816</b>	<b>323.646</b>
220	MATERIAL DE OFICINA	2.912	1.941		1.666	1.312			1.860	72	343	10.106
22000	ORDINARIO NO INVENTARIABLE	2.280	1.095		1.449	425			703	72	343	6.367
22001	PRENSA,REVISTAS,LIBROS Y PUBLICACIONES	632			62				789			1.483
22002	MATERIAL INFORMÁTICO NO INVENTARIABLE		846		155	887			368			2.256
221	SUMINISTROS	20.900	1.044	2.510	588	351	148		2.116		473	28.130
22100	ENERGÍA ELÉCTRICA	16.457			226							16.683
22101	AGUA	654										654
22102	GAS Y CALEFACCIÓN			284					1.778			2.062
22104	VESTUARIO		760	2.226	58	322			106		246	3.718
22106	PRODUCTOS FARMACÉUTICOS		38									38
22107	PRODUCTOS DE CONSUMO ESPECÍFICO	2.890	202		165				194			3.451
22111	SUM.REPUEST.MAQUINARIA,UTILLAJE Y ELEM.TRANSPORTE	871					148					1.019
22112	SUM.MATER.ELECTRÓN.,ELÉCTRICO Y DE COMUNICACIONES	28	44									72
22199	OTROS SUMINISTROS				139	29			38		227	433

**9.- Detalle económico territorial por secciones y subprogramas**

SECCIÓN		10	CULTURA, TURISMO Y DEPORTE										
SERVICIO		02	D.G. DE PATRIMONIO CULTURAL										
PROGRAMA		337A	PATRIMONIO CULTURAL										
SUBPROGRAMA		337A01	PROMOCIÓN, FOMENTO Y APOYO AL PATRIMONIO CULTURAL										
SUBCONCEPTO		TERRITORIO	SIN TERRITORIALIZAR 0	ÁVILA 1	BURGOS 2	LEÓN 3	PALENCIA 4	SALAMANCA 5	SEGOVIA 6	SORIA 7	VALLADOLID 8	ZAMORA 9	TOTAL
222	COMUNICACIONES								607				607
22201	POSTALES Y TELEGRÁFICAS								607				607
223	TRANSPORTES			94					153				247
22300	TRANSPORTES			94					153				247
224	PRIMAS DE SEGUROS		8.580										8.580
22400	PRIMAS DE SEGUROS		8.580										8.580
225	TRIBUTOS		4.012		186					52			4.250
22500	I.B.I.		1.638							52			1.690
22503	OTRAS TASAS		2.374		186								2.560
226	GASTOS DIVERSOS		21.257				300		10.000				31.557
22603	JURÍDICOS Y CONTENCIOSOS		8.154						10.000				18.154
22606	REUNIONES, CONFERENCIA Y CURSOS		445				300						745
22609	ACTIVIDADES CULTURALES Y DEPORTIVAS		12.658										12.658
227	TRABAJOS REALIZADOS POR OTRAS EMPRESAS Y PROFES.		2.171					1.182	120		236.696		240.169
22700	LIMPIEZA Y ASEO		1.525								33.636		35.161
22701	SEGURIDAD										203.060		203.060
22706	ESTUDIOS Y TRABAJOS TÉCNICOS		646										646
22799	OTROS							1.182	120				1.302
<b>23</b>	<b>INDEMNIZACIONES POR RAZÓN DEL SERVICIO</b>		<b>21.817</b>		<b>1.771</b>	<b>1.878</b>				<b>386</b>		<b>1.548</b>	<b>27.400</b>
230	DIETAS		9.482		107	1.375				386		1.232	12.582
23000	DIETAS		9.482		107	1.375				386		1.232	12.582
231	LOCOMOCIÓN		12.335		1.664	503						316	14.818



**9.- Detalle económico territorial por secciones y subprogramas**

SECCIÓN		10	CULTURA, TURISMO Y DEPORTE									
SERVICIO		02	D.G. DE PATRIMONIO CULTURAL									
PROGRAMA		337A	PATRIMONIO CULTURAL									
SUBPROGRAMA		337A01	PROMOCIÓN, FOMENTO Y APOYO AL PATRIMONIO CULTURAL									
SUBCONCEPTO	TERRITORIO	SIN TERRITORIALIZAR 0	ÁVILA 1	BURGOS 2	LEÓN 3	PALENCIA 4	SALAMANCA 5	SEGOVIA 6	SORIA 7	VALLADOLID 8	ZAMORA 9	TOTAL
23100	LOCOMOCIÓN	12.335		1.664	503						316	14.818
4	TRANSFERENCIAS CORRIENTES	210.000	10.000	10.000	24.160	10.000	10.000	10.000	10.000	10.000	10.000	314.160
48	A FAMILIAS E INSTITUCIONES SIN FINES DE LUCRO	210.000	10.000	10.000	24.160	10.000	10.000	10.000	10.000	10.000	10.000	314.160
480	A FAMILIAS E INSTITUCIONES SIN FINES DE LUCRO	210.000	10.000	10.000	24.160	10.000	10.000	10.000	10.000	10.000	10.000	314.160
48027	EXPOSIC.Y OTRAS ACTIVIDADES PATRIMONIO HISTÓRICO	210.000	10.000	10.000	24.160	10.000	10.000	10.000	10.000	10.000	10.000	314.160
	<b>TOTAL OPERACIONES CORRIENTES</b>	<b>3.605.790</b>	<b>313.718</b>	<b>364.062</b>	<b>444.501</b>	<b>239.015</b>	<b>324.140</b>	<b>195.875</b>	<b>563.490</b>	<b>418.885</b>	<b>279.436</b>	<b>6.748.912</b>
6	INVERSIONES REALES	1.241.828	503.474	628.474	4.716.987	2.466.794	971.925	505.289	1.687.022	3.515.706	1.469.828	17.707.327
62	INVERS.NUEVAS FUNCIONAMIENTO OPERATIVO SERVICIOS	80.000										80.000
621	CONSTRUCCIONES	50.000										50.000
62100	CONSTRUCCIONES	50.000										50.000
623	MAQUINARIA, INSTALACIONES Y UTILLAJE	30.000										30.000
62300	MAQUINARIA	30.000										30.000
63	INVERS.REPOSICIÓN FUNCIONAM. OPERATIVO SERVICIOS	138.000	18.000	18.000	18.000	18.000	18.000	18.000	18.000	18.000	18.000	300.000
631	CONSTRUCCIONES	138.000	18.000	18.000	18.000	18.000	18.000	18.000	18.000	18.000	18.000	300.000
63100	CONSTRUCCIONES	138.000	18.000	18.000	18.000	18.000	18.000	18.000	18.000	18.000	18.000	300.000
64	GASTOS DE INVERSIONES DE CARÁCTER INMATERIAL	644.816	117.900	242.900	876.580	481.220	120.376	119.715	117.900	117.900	117.900	2.957.207
640	GASTOS DE INVESTIG.,DESARROLLO Y ESTUDIOS TÉCNICOS	477.900	95.900	220.900	854.580	459.220	95.900	97.715	95.900	95.900	95.900	2.589.815
64001	ESTUDIOS Y TRABAJOS TÉCNICOS	477.900	95.900	220.900	854.580	459.220	95.900	97.715	95.900	95.900	95.900	2.589.815
641	CAMPAÑAS DE PROMOCIÓN	166.916	22.000	22.000	22.000	22.000	24.476	22.000	22.000	22.000	22.000	367.392
64100	CAMPAÑAS DE PROMOCIÓN	166.916	22.000	22.000	22.000	22.000	24.476	22.000	22.000	22.000	22.000	367.392

**9.- Detalle económico territorial por secciones y subprogramas**

SECCIÓN		10	CULTURA, TURISMO Y DEPORTE										
SERVICIO		02	D.G. DE PATRIMONIO CULTURAL										
PROGRAMA		337A	PATRIMONIO CULTURAL										
SUBPROGRAMA		337A01	PROMOCIÓN, FOMENTO Y APOYO AL PATRIMONIO CULTURAL										
SUBCONCEPTO		TERRITORIO	SIN TERRITORIALIZAR 0	ÁVILA 1	BURGOS 2	LEÓN 3	PALENCIA 4	SALAMANCA 5	SEGOVIA 6	SORIA 7	VALLADOLID 8	ZAMORA 9	TOTAL
65	INVERS.PATRIMONIO HISTÓRICO, ARTÍSTICO Y CULTURAL		379.012	367.574	367.574	3.822.407	1.967.574	833.549	367.574	1.551.122	3.379.806	1.333.928	14.370.120
650	INVERS.PATRIMONIO HISTÓRICO, ARTÍSTICO Y CULTURAL		379.012	367.574	367.574	3.822.407	1.967.574	833.549	367.574	1.551.122	3.379.806	1.333.928	14.370.120
65000	INVERSIONES EN BIENES INMUEBLES		379.012	367.574	367.574	3.822.407	1.967.574	833.549	367.574	1.551.122	3.379.806	1.333.928	14.370.120
7	TRANSFERENCIAS DE CAPITAL		2.825.100		70.000	100.000		50.000			184.850		3.229.950
74	A EMPRESAS PÚBLICAS Y OTROS ENTES PÚBLICOS		200.000								184.850		384.850
740	UNIVERSIDADES		200.000								184.850		384.850
74040	ACTUACIONES INNOVACIÓN Y DESARROLLO TECNOLÓGICO		200.000								184.850		384.850
76	A CORPORACIONES LOCALES		800.100										800.100
760	A CORPORACIONES LOCALES		800.100										800.100
76030	RESTAURACIÓN INMUEBLES PATRIMONIO HISTÓRICO		800.100										800.100
77	A EMPRESAS PRIVADAS		375.000										375.000
770	A EMPRESAS PRIVADAS		375.000										375.000
7701E	EDUCACIÓN PATRIMONIAL		375.000										375.000
78	A FAMILIAS E INSTITUCIONES SIN FINES DE LUCRO		1.450.000		70.000	100.000		50.000					1.670.000
780	A FAMILIAS E INSTITUCIONES SIN FINES DE LUCRO		1.450.000		70.000	100.000		50.000					1.670.000
7802T	INTERVENCIONES Y DIFUSIÓN DEL PATRIMONIO HISTÓRICO		1.450.000		70.000	100.000		50.000					1.670.000
	TOTAL OPERACIONES DE CAPITAL		4.066.928	503.474	698.474	4.816.987	2.466.794	1.021.925	505.289	1.687.022	3.700.556	1.469.828	20.937.277
	TOTAL OPERACIONES NO FINANCIERAS		7.672.718	817.192	1.062.536	5.261.488	2.705.809	1.346.065	701.164	2.250.512	4.119.441	1.749.264	27.686.189
	TOTAL SUBPROGRAMA		7.672.718	817.192	1.062.536	5.261.488	2.705.809	1.346.065	701.164	2.250.512	4.119.441	1.749.264	27.686.189
	TOTAL PROGRAMA		7.672.718	817.192	1.062.536	5.261.488	2.705.809	1.346.065	701.164	2.250.512	4.119.441	1.749.264	27.686.189



## 9.- Detalle económico territorial por secciones y subprogramas

SECCIÓN		10	CULTURA, TURISMO Y DEPORTE										
SERVICIO		02	D.G. DE PATRIMONIO CULTURAL										
PROGRAMA		467B	INVESTIGACIÓN Y DESARROLLO EN SECTORES										
SUBPROGRAMA		467B01	INVESTIGAC.APLICADA Y DESARROLLO EN OTROS SECTORES										
SUBCONCEPTO		TERRITORIO	SIN TERRITORIALIZAR 0	ÁVILA 1	BURGOS 2	LEÓN 3	PALENCIA 4	SALAMANCA 5	SEGOVIA 6	SORIA 7	VALLADOLID 8	ZAMORA 9	TOTAL
6	INVERSIONES REALES		103.000										103.000
64	GASTOS DE INVERSIONES DE CARÁCTER INMATERIAL		103.000										103.000
640	GASTOS DE INVESTIG..DESARROLLO Y ESTUDIOS TÉCNICOS		103.000										103.000
64001	ESTUDIOS Y TRABAJOS TÉCNICOS		103.000										103.000
7	TRANSFERENCIAS DE CAPITAL		545.000		90.000								635.000
74	A EMPRESAS PÚBLICAS Y OTROS ENTES PÚBLICOS		265.000		90.000								355.000
740	UNIVERSIDADES		190.000		90.000								280.000
74015	PROYECTOS INVESTIGACIÓN PATRIMONIO HISTÓRICO		190.000		90.000								280.000
743	A OTROS ENTES PÚBLICOS		75.000										75.000
74332	PROYECTOS DE INVESTIGACIÓN ORGANISMOS PÚBLICOS		75.000										75.000
77	A EMPRESAS PRIVADAS		140.000										140.000
770	A EMPRESAS PRIVADAS		140.000										140.000
7701F	APOYO PROYECTOS DE INVESTIGACIÓN		140.000										140.000
78	A FAMILIAS E INSTITUCIONES SIN FINES DE LUCRO		140.000										140.000
780	A FAMILIAS E INSTITUCIONES SIN FINES DE LUCRO		140.000										140.000
7804N	APOYO PROYECTOS DE INVESTIGACIÓN		140.000										140.000
	TOTAL OPERACIONES DE CAPITAL		648.000		90.000								738.000
	TOTAL OPERACIONES NO FINANCIERAS		648.000		90.000								738.000
	TOTAL SUBPROGRAMA		648.000		90.000								738.000
	TOTAL PROGRAMA		648.000		90.000								738.000



## 9.- Detalle económico territorial por secciones y subprogramas

SECCIÓN	10	CULTURA, TURISMO Y DEPORTE										
SERVICIO	02	D.G. DE PATRIMONIO CULTURAL										
PROGRAMA	467B	INVESTIGACIÓN Y DESARROLLO EN SECTORES										
SUBPROGRAMA	467B01	INVESTIGAC.APLICADA Y DESARROLLO EN OTROS SECTORES										
		SIN TERRITORIALIZAR	ÁVILA	BURGOS	LEÓN	PALENCIA	SALAMANCA	SEGOVIA	SORIA	VALLADOLID	ZAMORA	TOTAL
SUBCONCEPTO	TERRITORIO	0	1	2	3	4	5	6	7	8	9	
	<i>TOTAL SERVICIO</i>	8.320.718	817.192	1.152.536	5.261.488	2.705.809	1.346.065	701.164	2.250.512	4.119.441	1.749.264	28.424.189

**9.- Detalle económico territorial por secciones y subprogramas**

<b>SECCIÓN</b>	<b>10</b>	<b>CULTURA, TURISMO Y DEPORTE</b>
<b>SERVICIO</b>	<b>03</b>	<b>D.G. DE POLÍTICAS CULTURALES</b>
<b>PROGRAMA</b>	<b>334A</b>	<b>PROMOCIÓN, FOMENTO Y APOYO A LA ACCIÓN CULTURAL</b>
<b>SUBPROGRAMA</b>	<b>334A01</b>	<b>PROMOCIÓN, FOMENTO Y APOYO A LA ACCIÓN CULTURAL</b>

SUBCONCEPTO		SIN TERRITORIALIZAR	ÁVILA	BURGOS	LEÓN	PALENCIA	SALAMANCA	SEGOVIA	SORIA	VALLADOLID	ZAMORA	TOTAL
TERRITORIO		0	1	2	3	4	5	6	7	8	9	
<b>1</b>	<b>GASTOS DE PERSONAL</b>	<b>5.777.590</b>	<b>1.830.107</b>	<b>2.056.739</b>	<b>2.247.710</b>	<b>2.238.142</b>	<b>2.503.654</b>	<b>1.560.976</b>	<b>2.212.703</b>	<b>1.114.168</b>	<b>1.908.757</b>	<b>23.450.546</b>
<b>10</b>	<b>ALTOS CARGOS</b>	<b>65.307</b>										<b>65.307</b>
100	RETRIBUCIONES BÁSICAS	22.650										22.650
10000	RETRIBUCIONES BÁSICAS	22.650										22.650
101	OTRAS REMUNERACIONES	42.657										42.657
10100	OTRAS REMUNERACIONES	42.657										42.657
<b>12</b>	<b>FUNCIONARIOS</b>	<b>2.121.000</b>	<b>415.766</b>	<b>501.431</b>	<b>526.665</b>	<b>473.428</b>	<b>723.976</b>	<b>422.193</b>	<b>484.037</b>	<b>333.866</b>	<b>392.783</b>	<b>6.395.145</b>
120	RETRIBUCIONES BÁSICAS	1.023.320	253.590	314.048	325.163	288.981	449.859	258.528	299.259	208.521	241.045	3.662.314
12000	RETRIBUCIONES BÁSICAS	1.023.320	253.590	314.048	325.163	288.981	449.859	258.528	299.259	208.521	241.045	3.662.314
121	RETRIBUCIONES COMPLEMENTARIAS	1.097.680	162.176	187.383	201.502	184.447	274.117	163.665	184.778	125.345	151.738	2.732.831
12100	RETRIBUCIONES COMPLEMENTARIAS	741.915	148.037	171.448	179.895	166.984	247.895	146.023	167.247	112.824	137.587	2.219.855
12131	COMPLEMENTO DE CARRERA PROFESIONAL HORIZONTAL	355.765	14.139	15.935	21.607	17.463	26.222	17.642	17.531	12.521	14.151	512.976
<b>13</b>	<b>LABORAL FIJO</b>	<b>1.873.327</b>	<b>959.154</b>	<b>1.035.117</b>	<b>1.092.612</b>	<b>1.205.851</b>	<b>1.148.670</b>	<b>743.747</b>	<b>1.132.207</b>	<b>521.468</b>	<b>1.051.677</b>	<b>10.763.830</b>
130	RETRIBUCIONES BÁSICAS	1.175.628	731.034	783.767	828.344	920.939	888.992	561.153	852.278	374.127	781.695	7.897.957
13000	RETRIBUCIONES BÁSICAS	1.175.628	731.034	783.767	828.344	920.939	888.992	561.153	852.278	374.127	781.695	7.897.957
131	OTRAS REMUNERACIONES	697.699	228.120	251.350	264.268	284.912	259.678	182.594	279.929	147.341	269.982	2.865.873
13100	OTRAS REMUNERACIONES	341.742	207.254	229.621	244.092	250.470	233.241	166.319	254.712	136.316	248.352	2.312.119
13131	COMPLEMENTO DE CARRERA PROFESIONAL HORIZONTAL	355.957	20.866	21.729	20.176	34.442	26.437	16.275	25.217	11.025	21.630	553.754
<b>14</b>	<b>LABORAL EVENTUAL</b>	<b>318.088</b>			<b>82.548</b>				<b>56.791</b>			<b>457.427</b>
140	RETRIBUCIONES BÁSICAS	248.820			67.200				44.907			360.927
14000	RETRIBUCIONES BÁSICAS	248.820			67.200				44.907			360.927

**9.- Detalle económico territorial por secciones y subprogramas**

SECCIÓN		10	CULTURA, TURISMO Y DEPORTE										
SERVICIO		03	D.G. DE POLÍTICAS CULTURALES										
PROGRAMA		334A	PROMOCIÓN, FOMENTO Y APOYO A LA ACCIÓN CULTURAL										
SUBPROGRAMA		334A01	PROMOCIÓN, FOMENTO Y APOYO A LA ACCIÓN CULTURAL										
SUBCONCEPTO		TERRITORIO	SIN TERRITORIALIZAR 0	ÁVILA 1	BURGOS 2	LEÓN 3	PALENCIA 4	SALAMANCA 5	SEGOVIA 6	SORIA 7	VALLADOLID 8	ZAMORA 9	TOTAL
141	OTRAS REMUNERACIONES		69.268			15.348				11.884			96.500
14100	OTRAS REMUNERACIONES		67.900			13.228				10.516			91.644
14131	COMPLEMENTO DE CARRERA PROFESIONAL HORIZONTAL		1.368			2.120				1.368			4.856
<b>16</b>	<b>INCENTIVOS AL RENDIMIENTO</b>		<b>226.454</b>	<b>48.490</b>	<b>56.745</b>	<b>57.572</b>	<b>56.708</b>	<b>84.018</b>	<b>46.737</b>	<b>54.529</b>	<b>37.291</b>	<b>43.340</b>	<b>711.884</b>
160	PRODUCTIVIDAD		226.454	48.490	56.745	57.572	56.708	84.018	46.737	54.529	37.291	43.340	711.884
16000	PRODUCTIVIDAD		226.454	48.490	56.745	57.572	56.708	84.018	46.737	54.529	37.291	43.340	711.884
<b>17</b>	<b>CUOTAS Y PRESTACIONES A CARGO DE LA COMUNIDAD</b>		<b>1.173.414</b>	<b>406.697</b>	<b>463.446</b>	<b>488.313</b>	<b>502.155</b>	<b>546.990</b>	<b>348.299</b>	<b>485.139</b>	<b>221.543</b>	<b>420.957</b>	<b>5.056.953</b>
170	SEGURIDAD SOCIAL PERSONAL LABORAL		648.606	299.323	324.115	367.370	375.487	360.223	230.512	370.501	155.175	324.121	3.455.433
17000	SEGURIDAD SOCIAL PERSONAL LABORAL		648.606	299.323	324.115	367.370	375.487	360.223	230.512	370.501	155.175	324.121	3.455.433
171	SEGURIDAD SOCIAL PERSONAL NO LABORAL		524.808	107.374	139.331	120.943	126.668	186.767	117.787	114.638	66.368	96.836	1.601.520
17100	SEGURIDAD SOCIAL PERSONAL NO LABORAL		524.808	107.374	139.331	120.943	126.668	186.767	117.787	114.638	66.368	96.836	1.601.520
<b>2</b>	<b>GASTOS CORRIENTES EN BIENES Y SERVICIOS</b>		<b>3.775.591</b>	<b>166.314</b>	<b>335.499</b>	<b>244.135</b>	<b>212.277</b>	<b>320.436</b>	<b>210.803</b>	<b>304.345</b>	<b>250.416</b>	<b>177.149</b>	<b>5.996.965</b>
<b>20</b>	<b>ARRENDAMIENTOS Y CÁNONES</b>				<b>70.037</b>			<b>23.520</b>		<b>28.155</b>	<b>18.288</b>		<b>140.000</b>
202	ARRENDAMIENTOS DE EDIFICIOS Y OTRAS CONSTRUCCIONES				69.844			23.520		28.155	12.443		133.962
20200	ARRENDAMIENTOS DE EDIFICIOS Y OTRAS CONSTRUCCIONES				69.844			23.520		28.155	12.443		133.962
203	ARRENDAMIENTOS MAQUINARIA, INSTALACIONES Y UTILLAJE				193								193
20300	ARRENDAMIENTOS MAQUINARIA, INSTALACIONES Y UTILLAJE				193								193
206	ARRENDAMIENTOS EQUIPOS PARA PROCESOS INFORMACIÓN										5.845		5.845
20600	ARRENDAMIENTOS EQUIPOS PARA PROCESOS INFORMACIÓN										5.845		5.845
<b>21</b>	<b>REPARACIONES, MANTENIMIENTO Y CONSERVACIÓN</b>		<b>20.790</b>	<b>46.677</b>	<b>77.804</b>	<b>90.822</b>	<b>52.580</b>	<b>78.064</b>	<b>77.324</b>	<b>67.506</b>	<b>60.787</b>	<b>56.771</b>	<b>629.125</b>
210	INFRAESTRUCTURA Y BIENES NATURALES					3.816	1.050	61		7.511		2.579	15.017



**9.- Detalle económico territorial por secciones y subprogramas**

SECCIÓN		10	CULTURA, TURISMO Y DEPORTE									
SERVICIO		03	D.G. DE POLÍTICAS CULTURALES									
PROGRAMA		334A	PROMOCIÓN, FOMENTO Y APOYO A LA ACCIÓN CULTURAL									
SUBPROGRAMA		334A01	PROMOCIÓN, FOMENTO Y APOYO A LA ACCIÓN CULTURAL									
SUBCONCEPTO	TERRITORIO	SIN TERRITORIALIZAR 0	ÁVILA 1	BURGOS 2	LEÓN 3	PALENCIA 4	SALAMANCA 5	SEGOVIA 6	SORIA 7	VALLADOLID 8	ZAMORA 9	TOTAL
21000	INFRAESTRUCTURA										1.285	1.285
21001	BIENES NATURALES				3.816	1.050	61		7.511		1.294	13.732
212	EDIFICIOS Y OTRAS CONSTRUCCIONES	3.084	26.465	32.105	60.273	2.346	57.991	63.597	48.096	22.552	43.490	359.999
21200	EDIFICIOS Y OTRAS CONSTRUCCIONES	3.084	26.465	32.105	60.273	2.346	57.991	63.597	48.096	22.552	43.490	359.999
213	MAQUINARIA, INSTALACIONES Y UTILLAJE	10.924	6.009	29.672	12.157	40.883	10.794	4.226	551	26.821		142.037
21300	MAQUINARIA, INSTALACIONES Y UTILLAJE	10.924	6.009	29.672	12.157	40.883	10.794	4.226	551	26.821		142.037
215	MOBILIARIO Y ENSERES	1.578	6.993	11.404	11.770	5.849	4.104	7.049	7.070	4.978	6.189	66.984
21500	MOBILIARIO Y ENSERES	1.578	6.993	11.404	11.770	5.849	4.104	7.049	7.070	4.978	6.189	66.984
216	EQUIPOS PARA PROCESOS DE LA INFORMACIÓN	5.204	7.210	4.623	2.806	2.452	5.114	2.452	4.278	6.436	4.513	45.088
21600	EQUIPOS PARA PROCESOS DE LA INFORMACIÓN	5.204	7.210	4.623	2.806	2.452	5.114	2.452	4.278	6.436	4.513	45.088
<b>22</b>	<b>MATERIAL, SUMINISTROS Y OTROS</b>	<b>3.731.667</b>	<b>118.951</b>	<b>183.682</b>	<b>149.583</b>	<b>158.997</b>	<b>216.162</b>	<b>133.127</b>	<b>208.340</b>	<b>168.739</b>	<b>118.592</b>	<b>5.187.840</b>
220	MATERIAL DE OFICINA	12.001	8.879	22.192	31.137	8.404	13.701	10.419	32.280	3.788	6.669	149.470
22000	ORDINARIO NO INVENTARIABLE	10.937	3.140	10.891	18.072	907	6.843	6.572	12.358	3.103	5.621	78.444
22001	PRENSA,REVISTAS,LIBROS Y PUBLICACIONES	240	505	7.027	11.344	6.633	4.994		17.751	111	475	49.080
22002	MATERIAL INFORMÁTICO NO INVENTARIABLE	824	5.234	4.274	1.721	864	1.864	3.847	2.171	574	573	21.946
221	SUMINISTROS	2.429.641	18.621	18.574	17.001	20.823	22.548	9.761	37.746	7.457	13.861	2.596.033
22100	ENERGÍA ELÉCTRICA	1.346.444			8.581							1.355.025
22101	AGUA	1.244	1.632	2.749	1.902	1.234	2.350		2.807	3.396	1.217	18.531
22102	GAS Y CALEFACCIÓN	1.042.468					10.394		22.654			1.075.516
22104	VESTUARIO	249	632	2.329	30	1.028		61	38	18	91	4.476
22106	PRODUCTOS FARMACÉUTICOS					49			252			301
22107	PRODUCTOS DE CONSUMO ESPECÍFICO	36.264	11.199	474	1.026	3.412	723	3.103	6.776	126	4.695	67.798

**9.- Detalle económico territorial por secciones y subprogramas**

SECCIÓN		10	CULTURA, TURISMO Y DEPORTE									
SERVICIO		03	D.G. DE POLÍTICAS CULTURALES									
PROGRAMA		334A	PROMOCIÓN, FOMENTO Y APOYO A LA ACCIÓN CULTURAL									
SUBPROGRAMA		334A01	PROMOCIÓN, FOMENTO Y APOYO A LA ACCIÓN CULTURAL									
SUBCONCEPTO	TERRITORIO	SIN TERRITORIALIZAR 0	ÁVILA 1	BURGOS 2	LEÓN 3	PALENCIA 4	SALAMANCA 5	SEGOVIA 6	SORIA 7	VALLADOLID 8	ZAMORA 9	TOTAL
22111	SUM.REPUEST.MAQUINARIA,UTILLAJE Y ELEM.TRANSPORTE	605	1.082	3.667	1.629	1.945	905	1.093	719	466	906	13.017
22112	SUM.MATER.ELECTRÓN.,ELÉCTRICO Y DE COMUNICACIONES	2.096	3.783	3.036	3.203	3.501	3.896	4.978	2.433		3.666	30.592
22199	OTROS SUMINISTROS	271	293	6.319	630	9.654	4.280	526	2.067	3.451	3.286	30.777
222	COMUNICACIONES			213	13	783	19				197	1.225
22201	POSTALES Y TELEGRÁFICAS			66	13	783	19				197	1.078
22204	SERVICIOS DE TELECOMUNICACIONES			147								147
223	TRANSPORTES	2.367	2.066	1.301		6.058	6.613	972	31	7.168	2.087	28.663
22300	TRANSPORTES	2.367	2.066	1.301		6.058	6.613	972	31	7.168	2.087	28.663
224	PRIMAS DE SEGUROS	348		76		384	4.058	214		214	404	5.698
22400	PRIMAS DE SEGUROS	348		76		384	4.058	214		214	404	5.698
225	TRIBUTOS	2.194	4.939	3.618	8.971	3.611	8.681	2.335	1.128	300	2.981	38.758
22500	I.B.I.	1.971		1.318					4			3.293
22503	OTRAS TASAS	223	4.939	2.300	8.971	3.611	8.681	2.298	1.124	300	2.981	35.428
22504	OTROS							37				37
226	GASTOS DIVERSOS	13.391		616		9.904	22			1.459		25.392
22602	PUBLICIDAD Y PROMOCIÓN			616								616
22603	JURÍDICOS Y CONTENCIOSOS	10.000										10.000
22606	REUNIONES, CONFERENCIA Y CURSOS	361										361
22609	ACTIVIDADES CULTURALES Y DEPORTIVAS	3.030				9.904	22			1.459		14.415
227	TRABAJOS REALIZADOS POR OTRAS EMPRESAS Y PROFES.	1.271.725	84.446	137.092	92.461	109.030	160.520	109.426	137.155	148.353	92.393	2.342.601
22700	LIMPIEZA Y ASEO	1.218.427	440	1.530	2.193	160	29.325	904	46.992	15.172	697	1.315.840
22701	SEGURIDAD	50.568	77.098	135.562	88.789	108.870	126.376	101.701	80.247	111.117	91.696	972.024



**9.- Detalle económico territorial por secciones y subprogramas**

SECCIÓN		10	CULTURA, TURISMO Y DEPORTE									
SERVICIO		03	D.G. DE POLÍTICAS CULTURALES									
PROGRAMA		334A	PROMOCIÓN, FOMENTO Y APOYO A LA ACCIÓN CULTURAL									
SUBPROGRAMA		334A01	PROMOCIÓN, FOMENTO Y APOYO A LA ACCIÓN CULTURAL									
SUBCONCEPTO	TERRITORIO	SIN TERRITORIALIZAR 0	ÁVILA 1	BURGOS 2	LEÓN 3	PALENCIA 4	SALAMANCA 5	SEGOVIA 6	SORIA 7	VALLADOLID 8	ZAMORA 9	TOTAL
22703	POSTALES				1.479				1.333			2.812
22704	CUSTODIA, DEPÓSITO Y ALMACENAJE.		3.666									3.666
22706	ESTUDIOS Y TRABAJOS TÉCNICOS	2.727	1.871							3.522		8.120
22799	OTROS	3	1.371				4.819	6.821	8.583	18.542		40.139
<b>23</b>	<b>INDEMNIZACIONES POR RAZÓN DEL SERVICIO</b>	<b>23.134</b>	<b>686</b>	<b>3.976</b>	<b>3.730</b>	<b>700</b>	<b>2.690</b>	<b>352</b>	<b>344</b>	<b>2.602</b>	<b>1.786</b>	<b>40.000</b>
230	DIETAS	12.282		2.798	1.796	172	756		344	1.768	716	20.632
23000	DIETAS	12.282		2.798	1.796	172	756		344	1.768	716	20.632
231	LOCOMOCIÓN	10.422	686	1.034	1.934	528	1.934	352		834	1.070	18.794
23100	LOCOMOCIÓN	10.422	686	1.034	1.934	528	1.934	352		834	1.070	18.794
233	OTRAS INDEMNIZACIONES	430		144								574
23300	OTRAS INDEMNIZACIONES	430		144								574
<b>4</b>	<b>TRANSFERENCIAS CORRIENTES</b>			<b>330.000</b>		<b>100.000</b>		<b>90.000</b>		<b>128.500</b>		<b>648.500</b>
<b>44</b>	<b>A EMPRESAS PÚBLICAS Y OTROS ENTES PÚBLICOS</b>			<b>300.000</b>				<b>90.000</b>				<b>390.000</b>
443	A OTROS ENTES PÚBLICOS							90.000				90.000
44303	ACTUACIONES DIFUSIÓN MUSEOS							90.000				90.000
445	A OTRAS FUNDACIONES PÚBLICAS			300.000								300.000
44505	INSTITUTO CASTELLANO LEONÉS DE LA LENGUA			300.000								300.000
<b>48</b>	<b>A FAMILIAS E INSTITUCIONES SIN FINES DE LUCRO</b>			<b>30.000</b>		<b>100.000</b>				<b>128.500</b>		<b>258.500</b>
480	A FAMILIAS E INSTITUCIONES SIN FINES DE LUCRO			30.000		100.000				128.500		258.500
48004	ACTUACIONES DE CARÁCTER SOCIO-CULTURAL			30.000		100.000				128.500		258.500
	<b>TOTAL OPERACIONES CORRIENTES</b>	<b>9.553.181</b>	<b>1.996.421</b>	<b>2.722.238</b>	<b>2.491.845</b>	<b>2.550.419</b>	<b>2.824.090</b>	<b>1.861.779</b>	<b>2.517.048</b>	<b>1.493.084</b>	<b>2.085.906</b>	<b>30.096.011</b>

**9.- Detalle económico territorial por secciones y subprogramas**

SECCIÓN		10	CULTURA, TURISMO Y DEPORTE										
SERVICIO		03	D.G. DE POLÍTICAS CULTURALES										
PROGRAMA		334A	PROMOCIÓN, FOMENTO Y APOYO A LA ACCIÓN CULTURAL										
SUBPROGRAMA		334A01	PROMOCIÓN, FOMENTO Y APOYO A LA ACCIÓN CULTURAL										
SUBCONCEPTO		TERRITORIO	SIN TERRITORIALIZAR 0	ÁVILA 1	BURGOS 2	LEÓN 3	PALENCIA 4	SALAMANCA 5	SEGOVIA 6	SORIA 7	VALLADOLID 8	ZAMORA 9	TOTAL
6	INVERSIONES REALES		779.296	566.548	566.548	566.548	566.548	566.548	566.548	566.548	566.548	566.548	5.878.228
62	INVERS.NUEVAS FUNCIONAMIENTO OPERATIVO SERVICIOS		104.527	104.524	104.524	104.524	104.524	104.524	104.524	104.524	104.524	104.524	1.045.243
621	CONSTRUCCIONES		12.527	12.524	12.524	12.524	12.524	12.524	12.524	12.524	12.524	12.524	125.243
62100	CONSTRUCCIONES		12.527	12.524	12.524	12.524	12.524	12.524	12.524	12.524	12.524	12.524	125.243
624	FONDO BIBLIOGRÁFICO		92.000	92.000	92.000	92.000	92.000	92.000	92.000	92.000	92.000	92.000	920.000
62400	FONDO BIBLIOGRÁFICO		92.000	92.000	92.000	92.000	92.000	92.000	92.000	92.000	92.000	92.000	920.000
63	INVERS.REPOSICIÓN FUNCIONAM. OPERATIVO SERVICIOS		60.447	60.444	60.444	60.444	60.444	60.444	60.444	60.444	60.444	60.444	604.443
631	CONSTRUCCIONES		60.447	60.444	60.444	60.444	60.444	60.444	60.444	60.444	60.444	60.444	604.443
63100	CONSTRUCCIONES		60.447	60.444	60.444	60.444	60.444	60.444	60.444	60.444	60.444	60.444	604.443
64	GASTOS DE INVERSIONES DE CARÁCTER INMATERIAL		614.322	401.580	401.580	401.580	401.580	401.580	401.580	401.580	401.580	401.580	4.228.542
640	GASTOS DE INVESTIG.,DESARROLLO Y ESTUDIOS TÉCNICOS		357.574	144.841	144.841	144.841	144.841	144.841	144.841	144.841	144.841	144.841	1.661.143
64001	ESTUDIOS Y TRABAJOS TÉCNICOS		357.574	144.841	144.841	144.841	144.841	144.841	144.841	144.841	144.841	144.841	1.661.143
641	CAMPAÑAS DE PROMOCIÓN		256.748	256.739	256.739	256.739	256.739	256.739	256.739	256.739	256.739	256.739	2.567.399
64100	CAMPAÑAS DE PROMOCIÓN		256.748	256.739	256.739	256.739	256.739	256.739	256.739	256.739	256.739	256.739	2.567.399
7	TRANSFERENCIAS DE CAPITAL		17.781.327	142.660	442.660	142.660	142.660	450.660	142.660	142.660	509.660	142.660	20.040.267
74	A EMPRESAS PÚBLICAS Y OTROS ENTES PÚBLICOS		15.607.448		300.000								15.907.448
744	A FUNDACIONES PÚBLICAS DE LA COMUNIDAD DE C. Y L.		15.607.448										15.607.448
74403	FUNDACIÓN SIGLO PARA EL TURISMO Y LAS ARTES		15.607.448										15.607.448
745	A OTRAS FUNDACIONES PÚBLICAS				300.000								300.000
74502	INSTITUTO CASTELLANO LEONÉS DE LA LENGUA				300.000								300.000



**9.- Detalle económico territorial por secciones y subprogramas**

<b>SECCIÓN</b>		<b>10</b>	<b>CULTURA, TURISMO Y DEPORTE</b>										
<b>SERVICIO</b>		<b>03</b>	<b>D.G. DE POLÍTICAS CULTURALES</b>										
<b>PROGRAMA</b>		<b>334A</b>	<b>PROMOCIÓN, FOMENTO Y APOYO A LA ACCIÓN CULTURAL</b>										
<b>SUBPROGRAMA</b>		<b>334A01</b>	<b>PROMOCIÓN, FOMENTO Y APOYO A LA ACCIÓN CULTURAL</b>										
<b>SUBCONCEPTO</b>		<b>TERRITORIO</b>	<b>SIN TERRITORIALIZAR</b>	<b>ÁVILA</b>	<b>BURGOS</b>	<b>LEÓN</b>	<b>PALENCIA</b>	<b>SALAMANCA</b>	<b>SEGOVIA</b>	<b>SORIA</b>	<b>VALLADOLID</b>	<b>ZAMORA</b>	<b>TOTAL</b>
			<b>0</b>	<b>1</b>	<b>2</b>	<b>3</b>	<b>4</b>	<b>5</b>	<b>6</b>	<b>7</b>	<b>8</b>	<b>9</b>	
76	A CORPORACIONES LOCALES		142.666	142.660	142.660	142.660	142.660	345.660	142.660	142.660	442.660	142.660	1.929.606
760	A CORPORACIONES LOCALES		142.666	142.660	142.660	142.660	142.660	345.660	142.660	142.660	442.660	142.660	1.929.606
76007	ACTIVIDADES CULTURALES							203.000					203.000
7600G	PROMOCIÓN Y DIFUSIÓN CULTURAL		142.666	142.660	142.660	142.660	142.660	142.660	142.660	142.660	442.660	142.660	1.726.606
77	A EMPRESAS PRIVADAS		1.731.213										1.731.213
770	A EMPRESAS PRIVADAS		1.731.213										1.731.213
7700Q	PROMOCIÓN Y DIFUSIÓN CULTURAL		1.731.213										1.731.213
78	A FAMILIAS E INSTITUCIONES SIN FINES DE LUCRO		300.000					105.000			67.000		472.000
780	A FAMILIAS E INSTITUCIONES SIN FINES DE LUCRO		300.000					105.000			67.000		472.000
78048	PROMOCIÓN Y DIFUSIÓN CULTURAL		10.000					105.000			67.000		182.000
7804M	PROMOCIÓN DE LA TAUROMAQUIA		290.000										290.000
	<b>TOTAL OPERACIONES DE CAPITAL</b>		<b>18.560.623</b>	<b>709.208</b>	<b>1.009.208</b>	<b>709.208</b>	<b>709.208</b>	<b>1.017.208</b>	<b>709.208</b>	<b>709.208</b>	<b>1.076.208</b>	<b>709.208</b>	<b>25.918.495</b>
	<b>TOTAL OPERACIONES NO FINANCIERAS</b>		<b>28.113.804</b>	<b>2.705.629</b>	<b>3.731.446</b>	<b>3.201.053</b>	<b>3.259.627</b>	<b>3.841.298</b>	<b>2.570.987</b>	<b>3.226.256</b>	<b>2.569.292</b>	<b>2.795.114</b>	<b>56.014.506</b>
	<b>TOTAL SUBPROGRAMA</b>		<b>28.113.804</b>	<b>2.705.629</b>	<b>3.731.446</b>	<b>3.201.053</b>	<b>3.259.627</b>	<b>3.841.298</b>	<b>2.570.987</b>	<b>3.226.256</b>	<b>2.569.292</b>	<b>2.795.114</b>	<b>56.014.506</b>
	<b>TOTAL PROGRAMA</b>		<b>28.113.804</b>	<b>2.705.629</b>	<b>3.731.446</b>	<b>3.201.053</b>	<b>3.259.627</b>	<b>3.841.298</b>	<b>2.570.987</b>	<b>3.226.256</b>	<b>2.569.292</b>	<b>2.795.114</b>	<b>56.014.506</b>
	<b>TOTAL SERVICIO</b>		<b>28.113.804</b>	<b>2.705.629</b>	<b>3.731.446</b>	<b>3.201.053</b>	<b>3.259.627</b>	<b>3.841.298</b>	<b>2.570.987</b>	<b>3.226.256</b>	<b>2.569.292</b>	<b>2.795.114</b>	<b>56.014.506</b>



**9.- Detalle económico territorial por secciones y subprogramas**

**SECCIÓN 10 CULTURA, TURISMO Y DEPORTE**  
**SERVICIO 04 D.G. DE DEPORTES**  
**PROGRAMA 336A FOMENTO Y APOYO A LA ACTIVIDAD DEPORTIVA**  
**SUBPROGRAMA 336A01 FOMENTO Y APOYO A LA ACTIVIDAD DEPORTIVA**

SUBCONCEPTO		SIN TERRITORIALIZAR	ÁVILA	BURGOS	LEÓN	PALENCIA	SALAMANCA	SEGOVIA	SORIA	VALLADOLID	ZAMORA	TOTAL
TERRITORIO		0	1	2	3	4	5	6	7	8	9	
<b>1</b>	<b>GASTOS DE PERSONAL</b>	1.463.156	156.862	65.306	234.022	1.001.910	612.166	122.779	141.229	1.338.007	127.164	5.262.601
<b>10</b>	<b>ALTOS CARGOS</b>	65.307										65.307
100	RETRIBUCIONES BÁSICAS	22.650										22.650
10000	RETRIBUCIONES BÁSICAS	22.650										22.650
101	OTRAS REMUNERACIONES	42.657										42.657
10100	OTRAS REMUNERACIONES	42.657										42.657
<b>12</b>	<b>FUNCIONARIOS</b>	1.020.054	93.300	47.749	100.576	166.709	101.863	87.010	101.321	145.293	90.550	1.954.425
120	RETRIBUCIONES BÁSICAS	554.789	55.936	28.433	62.974	101.444	60.400	51.781	63.719	86.274	53.075	1.118.825
12000	RETRIBUCIONES BÁSICAS	554.789	55.936	28.433	62.974	101.444	60.400	51.781	63.719	86.274	53.075	1.118.825
121	RETRIBUCIONES COMPLEMENTARIAS	465.265	37.364	19.316	37.602	65.265	41.463	35.229	37.602	59.019	37.475	835.600
12100	RETRIBUCIONES COMPLEMENTARIAS	430.946	33.972	17.070	33.988	61.617	37.960	33.972	33.988	56.055	33.972	773.540
12131	COMPLEMENTO DE CARRERA PROFESIONAL HORIZONTAL	34.319	3.392	2.246	3.614	3.648	3.503	1.257	3.614	2.964	3.503	62.060
<b>13</b>	<b>LABORAL FIJO</b>		25.311		71.232	544.149	364.469			845.012		1.850.173
130	RETRIBUCIONES BÁSICAS		19.730		59.721	420.878	283.949			648.150		1.432.428
13000	RETRIBUCIONES BÁSICAS		19.730		59.721	420.878	283.949			648.150		1.432.428
131	OTRAS REMUNERACIONES		5.581		11.511	123.271	80.520			196.862		417.745
13100	OTRAS REMUNERACIONES		5.581		9.921	81.195	65.394			132.410		294.501
13101	COMPLEMENTO ATENCIÓN CONTINUADA					30.552	9.808			46.630		86.990
13131	COMPLEMENTO DE CARRERA PROFESIONAL HORIZONTAL				1.590	11.524	5.318			17.822		36.254
<b>14</b>	<b>LABORAL EVENTUAL</b>	17.384				39.882				17.463		74.729
140	RETRIBUCIONES BÁSICAS					32.654				14.166		46.820



**9.- Detalle económico territorial por secciones y subprogramas**

SECCIÓN		10	CULTURA, TURISMO Y DEPORTE									
SERVICIO		04	D.G. DE DEPORTES									
PROGRAMA		336A	FOMENTO Y APOYO A LA ACTIVIDAD DEPORTIVA									
SUBPROGRAMA		336A01	FOMENTO Y APOYO A LA ACTIVIDAD DEPORTIVA									
SUBCONCEPTO	TERRITORIO	SIN TERRITORIALIZAR 0	ÁVILA 1	BURGOS 2	LEÓN 3	PALENCIA 4	SALAMANCA 5	SEGOVIA 6	SORIA 7	VALLADOLID 8	ZAMORA 9	TOTAL
14000	RETRIBUCIONES BÁSICAS					32.654				14.166		46.820
141	OTRAS REMUNERACIONES	17.384				7.228				3.297		27.909
14100	OTRAS REMUNERACIONES	17.384				7.228				3.297		27.909
<b>16</b>	<b>INCENTIVOS AL RENDIMIENTO</b>	<b>95.036</b>	<b>10.617</b>	<b>5.004</b>	<b>11.798</b>	<b>19.845</b>	<b>10.617</b>	<b>10.617</b>	<b>11.798</b>	<b>17.629</b>	<b>10.617</b>	<b>203.578</b>
160	PRODUCTIVIDAD	95.036	10.617	5.004	11.798	19.845	10.617	10.617	11.798	17.629	10.617	203.578
16000	PRODUCTIVIDAD	95.036	10.617	5.004	11.798	19.845	10.617	10.617	11.798	17.629	10.617	203.578
<b>17</b>	<b>CUOTAS Y PRESTACIONES A CARGO DE LA COMUNIDAD</b>	<b>265.375</b>	<b>27.634</b>	<b>12.553</b>	<b>50.416</b>	<b>231.325</b>	<b>135.217</b>	<b>25.152</b>	<b>28.110</b>	<b>312.610</b>	<b>25.997</b>	<b>1.114.389</b>
170	SEGURIDAD SOCIAL PERSONAL LABORAL		7.985		22.470	183.341	115.103			270.743		599.642
17000	SEGURIDAD SOCIAL PERSONAL LABORAL		7.985		22.470	183.341	115.103			270.743		599.642
171	SEGURIDAD SOCIAL PERSONAL NO LABORAL	265.375	19.649	12.553	27.946	47.984	20.114	25.152	28.110	41.867	25.997	514.747
17100	SEGURIDAD SOCIAL PERSONAL NO LABORAL	265.375	19.649	12.553	27.946	47.984	20.114	25.152	28.110	41.867	25.997	514.747
<b>2</b>	<b>GASTOS CORRIENTES EN BIENES Y SERVICIOS</b>	<b>1.276.459</b>	<b>30.563</b>	<b>15.808</b>	<b>15.898</b>	<b>337.439</b>	<b>164.200</b>	<b>7.773</b>	<b>5.799</b>	<b>1.146.276</b>	<b>4.243</b>	<b>3.004.458</b>
<b>20</b>	<b>ARRENDAMIENTOS Y CÁNONES</b>					<b>4.500</b>				<b>4.500</b>		<b>9.000</b>
203	ARRENDAMIENTOS MAQUINARIA, INSTALACIONES Y UTILLAJE					4.500						4.500
20300	ARRENDAMIENTOS MAQUINARIA, INSTALACIONES Y UTILLAJE					4.500						4.500
206	ARRENDAMIENTOS EQUIPOS PARA PROCESOS INFORMACIÓN									4.500		4.500
20600	ARRENDAMIENTOS EQUIPOS PARA PROCESOS INFORMACIÓN									4.500		4.500
<b>21</b>	<b>REPARACIONES, MANTENIMIENTO Y CONSERVACIÓN</b>		<b>2.140</b>			<b>30.433</b>	<b>25.024</b>			<b>76.703</b>		<b>134.300</b>
212	EDIFICIOS Y OTRAS CONSTRUCCIONES					17.694	9.212			23.814		50.720
21200	EDIFICIOS Y OTRAS CONSTRUCCIONES					17.694	9.212			23.814		50.720
213	MAQUINARIA, INSTALACIONES Y UTILLAJE		2.023			11.492	15.619			48.749		77.883

**9.- Detalle económico territorial por secciones y subprogramas**

SECCIÓN		10	CULTURA, TURISMO Y DEPORTE									
SERVICIO		04	D.G. DE DEPORTES									
PROGRAMA		336A	FOMENTO Y APOYO A LA ACTIVIDAD DEPORTIVA									
SUBPROGRAMA		336A01	FOMENTO Y APOYO A LA ACTIVIDAD DEPORTIVA									
SUBCONCEPTO	TERRITORIO	SIN TERRITORIALIZAR 0	ÁVILA 1	BURGOS 2	LEÓN 3	PALENCIA 4	SALAMANCA 5	SEGOVIA 6	SORIA 7	VALLADOLID 8	ZAMORA 9	TOTAL
21300	MAQUINARIA, INSTALACIONES Y UTILLAJE		2.023			11.492	15.619			48.749		77.883
214	ELEMENTOS DE TRANSPORTE						193					193
21400	ELEMENTOS DE TRANSPORTE						193					193
215	MOBILIARIO Y ENSERES					1.247				3.359		4.606
21500	MOBILIARIO Y ENSERES					1.247				3.359		4.606
216	EQUIPOS PARA PROCESOS DE LA INFORMACIÓN		117							781		898
21600	EQUIPOS PARA PROCESOS DE LA INFORMACIÓN		117							781		898
<b>22</b>	<b>MATERIAL, SUMINISTROS Y OTROS</b>	<b>1.270.529</b>	<b>28.045</b>	<b>15.690</b>	<b>15.283</b>	<b>302.170</b>	<b>138.851</b>	<b>7.643</b>	<b>5.327</b>	<b>1.064.484</b>	<b>4.136</b>	<b>2.852.158</b>
220	MATERIAL DE OFICINA	60	402			1.946	1.212			3.891		7.511
22000	ORDINARIO NO INVENTARIABLE		269			528	212			1.063		2.072
22001	PRENSA,REVISTAS,LIBROS Y PUBLICACIONES	60				521	583			2.184		3.348
22002	MATERIAL INFORMÁTICO NO INVENTARIABLE		133			897	417			644		2.091
221	SUMINISTROS	656.928	4.208	329	8.951	127.089	107.620			337.575		1.242.700
22100	ENERGÍA ELÉCTRICA	270.451										270.451
22101	AGUA					11.805	3.818			10.842		26.465
22102	GAS Y CALEFACCIÓN	191.501					3.291			60.524		255.316
22103	COMBUSTIBLE PARA VEHÍCULOS					230				1.379		1.609
22104	VESTUARIO		1.772			3.890	912			1.835		8.409
22105	PRODUCTOS ALIMENTICIOS					84.050	78.231			217.411		379.692
22106	PRODUCTOS FARMACÉUTICOS		98			202	23					323
22107	PRODUCTOS DE CONSUMO ESPECÍFICO			329		3.786	2.302					6.417
22108	SUM.MATER.DEPORTIVO, DIDÁCTICO Y CULTURAL.	194.976			8.951	1.308				1.948		207.183



**9.- Detalle económico territorial por secciones y subprogramas**

SECCIÓN		10	CULTURA, TURISMO Y DEPORTE									
SERVICIO		04	D.G. DE DEPORTES									
PROGRAMA		336A	FOMENTO Y APOYO A LA ACTIVIDAD DEPORTIVA									
SUBPROGRAMA		336A01	FOMENTO Y APOYO A LA ACTIVIDAD DEPORTIVA									
SUBCONCEPTO	TERRITORIO	SIN TERRITORIALIZAR 0	ÁVILA 1	BURGOS 2	LEÓN 3	PALENCIA 4	SALAMANCA 5	SEGOVIA 6	SORIA 7	VALLADOLID 8	ZAMORA 9	TOTAL
22109	LENCERÍA		388			96				1.946		2.430
22111	SUM.REPUEST.MAQUINARIA,UTILLAJE Y ELEM.TRANSPORTE		1.489			5.660	3.245			9.830		20.224
22112	SUM.MATER.ELECTRÓN.,ELÉCTRICO Y DE COMUNICACIONES		401			4.253	1.646			2.050		8.350
22199	OTROS SUMINISTROS		60			11.809	14.152			29.810		55.831
223	TRANSPORTES	169	17.483			1.016						18.668
22300	TRANSPORTES	169	17.483			1.016						18.668
224	PRIMAS DE SEGUROS	53.206				328	256					53.790
22400	PRIMAS DE SEGUROS	53.206				328	256					53.790
225	TRIBUTOS				63	66.131	20.453			49.277		135.924
22500	I.B.I.				63	58.965	13.327			48.059		120.414
22503	OTRAS TASAS					7.166	7.126			1.218		15.510
226	GASTOS DIVERSOS	375.799	5.952	15.361	6.269	3.043	7.274	7.643	5.327	22.573	4.136	453.377
22603	JURÍDICOS Y CONTENCIOSOS	10.000								549		10.549
22609	ACTIVIDADES CULTURALES Y DEPORTIVAS	365.799	5.952	15.361	6.269	3.043	7.274	7.643	5.327	22.024	4.136	442.828
227	TRABAJOS REALIZADOS POR OTRAS EMPRESAS Y PROFES.	184.367				102.617	2.036			651.168		940.188
22700	LIMPIEZA Y ASEO					102.059	329			90.919		193.307
22701	SEGURIDAD	7.966										7.966
22706	ESTUDIOS Y TRABAJOS TÉCNICOS	68.918								860		69.778
22799	OTROS	107.483				558	1.707			559.389		669.137
<b>23</b>	<b>INDEMNIZACIONES POR RAZÓN DEL SERVICIO</b>	<b>5.930</b>	<b>378</b>	<b>118</b>	<b>615</b>	<b>336</b>	<b>325</b>	<b>130</b>	<b>472</b>	<b>589</b>	<b>107</b>	<b>9.000</b>
230	DIETAS	2.967	166		483	143		130	472	225	107	4.693
23000	DIETAS	2.967	166		483	143		130	472	225	107	4.693

**9.- Detalle económico territorial por secciones y subprogramas**

SECCIÓN		10	CULTURA, TURISMO Y DEPORTE										
SERVICIO		04	D.G. DE DEPORTES										
PROGRAMA		336A	FOMENTO Y APOYO A LA ACTIVIDAD DEPORTIVA										
SUBPROGRAMA		336A01	FOMENTO Y APOYO A LA ACTIVIDAD DEPORTIVA										
SUBCONCEPTO		TERRITORIO	SIN TERRITORIALIZAR 0	ÁVILA 1	BURGOS 2	LEÓN 3	PALENCIA 4	SALAMANCA 5	SEGOVIA 6	SORIA 7	VALLADOLID 8	ZAMORA 9	TOTAL
231	LOCOMOCIÓN		2.719	212	118	132	193	325			364		4.063
23100	LOCOMOCIÓN		2.719	212	118	132	193	325			364		4.063
233	OTRAS INDEMNIZACIONES		244										244
23300	OTRAS INDEMNIZACIONES		244										244
<b>4</b>	<b>TRANSFERENCIAS CORRIENTES</b>		<b>5.386.717</b>	<b>14.634</b>	<b>56.920</b>	<b>57.064</b>	<b>50.178</b>	<b>109.302</b>	<b>134.672</b>	<b>140.000</b>	<b>139.981</b>		<b>6.089.468</b>
<b>44</b>	<b>A EMPRESAS PÚBLICAS Y OTROS ENTES PÚBLICOS</b>				<b>25.038</b>	<b>57.064</b>		<b>86.310</b>		<b>130.000</b>	<b>80.360</b>		<b>378.772</b>
440	A UNIVERSIDADES				25.038	57.064		86.310			80.360		248.772
44047	ACTIVIDADES DEPORTIVAS UNIVERSIDADES PÚBLICAS				25.038	57.064		86.310			80.360		248.772
445	A OTRAS FUNDACIONES PÚBLICAS									130.000			130.000
44504	FUNDACIÓN ALTO ENTREN. Y PROM.DEPORT.PROV.SORIA									130.000			130.000
<b>47</b>	<b>A EMPRESAS PRIVADAS</b>		<b>132.500</b>		<b>11.882</b>						<b>19.621</b>		<b>164.003</b>
470	A EMPRESAS PRIVADAS		132.500		11.882						19.621		164.003
47051	ACTIVIDADES DEPORTIVAS EMPRESAS PRIVADAS		132.500		11.882						19.621		164.003
<b>48</b>	<b>A FAMILIAS E INSTITUCIONES SIN FINES DE LUCRO</b>		<b>5.254.217</b>	<b>14.634</b>	<b>20.000</b>		<b>50.178</b>	<b>22.992</b>	<b>134.672</b>	<b>10.000</b>	<b>40.000</b>		<b>5.546.693</b>
480	A FAMILIAS E INSTITUCIONES SIN FINES DE LUCRO		5.254.217	14.634	20.000		50.178	22.992	134.672	10.000	40.000		5.546.693
4801T	PROMOCIÓN DEPORTIVA						50.178						50.178
4802C	BECAS Y PREMIOS A DEPORTISTAS		450.000							10.000			460.000
4805C	ACTIVIDADES DEPORTIVAS INSTITUCIONES		4.804.217	14.634	20.000			22.992	134.672		40.000		5.036.515
	<b>TOTAL OPERACIONES CORRIENTES</b>		<b>8.126.332</b>	<b>202.059</b>	<b>138.034</b>	<b>306.984</b>	<b>1.389.527</b>	<b>885.668</b>	<b>265.224</b>	<b>287.028</b>	<b>2.624.264</b>	<b>131.407</b>	<b>14.356.527</b>
<b>6</b>	<b>INVERSIONES REALES</b>		<b>332.291</b>	<b>299.903</b>	<b>269.903</b>	<b>269.903</b>	<b>1.281.378</b>	<b>1.151.893</b>	<b>269.903</b>	<b>269.903</b>	<b>2.003.653</b>	<b>269.903</b>	<b>6.418.633</b>



**9.- Detalle económico territorial por secciones y subprogramas**

<b>SECCIÓN</b>		<b>10</b>	<b>CULTURA, TURISMO Y DEPORTE</b>										
<b>SERVICIO</b>		<b>04</b>	<b>D.G. DE DEPORTES</b>										
<b>PROGRAMA</b>		<b>336A</b>	<b>FOMENTO Y APOYO A LA ACTIVIDAD DEPORTIVA</b>										
<b>SUBPROGRAMA</b>		<b>336A01</b>	<b>FOMENTO Y APOYO A LA ACTIVIDAD DEPORTIVA</b>										
<b>SUBCONCEPTO</b>		<b>TERRITORIO</b>	<b>SIN TERRITORIALIZAR</b>	<b>ÁVILA</b>	<b>BURGOS</b>	<b>LEÓN</b>	<b>PALENCIA</b>	<b>SALAMANCA</b>	<b>SEGOVIA</b>	<b>SORIA</b>	<b>VALLADOLID</b>	<b>ZAMORA</b>	<b>TOTAL</b>
			<b>0</b>	<b>1</b>	<b>2</b>	<b>3</b>	<b>4</b>	<b>5</b>	<b>6</b>	<b>7</b>	<b>8</b>	<b>9</b>	
<b>62</b>	<b>INVERS.NUEVAS FUNCIONAMIENTO OPERATIVO SERVICIOS</b>		<b>14.400</b>	<b>14.400</b>	<b>14.400</b>	<b>14.400</b>	<b>22.400</b>	<b>14.400</b>	<b>14.400</b>	<b>14.400</b>	<b>22.400</b>	<b>14.400</b>	<b>160.000</b>
621	CONSTRUCCIONES						8.000				8.000		16.000
62100	CONSTRUCCIONES						8.000				8.000		16.000
629	OTRO INMOVILIZADO MATERIAL		14.400	14.400	14.400	14.400	14.400	14.400	14.400	14.400	14.400	14.400	144.000
62902	OTRO INMOVILIZADO MATERIAL		14.400	14.400	14.400	14.400	14.400	14.400	14.400	14.400	14.400	14.400	144.000
<b>63</b>	<b>INVERS.REPOSICIÓN FUNCIONAM. OPERATIVO SERVICIOS</b>			<b>30.000</b>			<b>1.003.475</b>	<b>881.990</b>			<b>1.725.750</b>		<b>3.641.215</b>
631	CONSTRUCCIONES			30.000			1.003.475	881.990			1.725.750		3.641.215
63100	CONSTRUCCIONES			30.000			1.003.475	881.990			1.725.750		3.641.215
<b>64</b>	<b>GASTOS DE INVERSIONES DE CARÁCTER INMATERIAL</b>		<b>317.891</b>	<b>255.503</b>	<b>255.503</b>	<b>255.503</b>	<b>255.503</b>	<b>255.503</b>	<b>255.503</b>	<b>255.503</b>	<b>255.503</b>	<b>255.503</b>	<b>2.617.418</b>
640	GASTOS DE INVESTIG.,DESARROLLO Y ESTUDIOS TÉCNICOS		14.000	14.000	14.000	14.000	14.000	14.000	14.000	14.000	14.000	14.000	140.000
64001	ESTUDIOS Y TRABAJOS TÉCNICOS		14.000	14.000	14.000	14.000	14.000	14.000	14.000	14.000	14.000	14.000	140.000
641	CAMPAÑAS DE PROMOCIÓN		303.891	241.503	241.503	241.503	241.503	241.503	241.503	241.503	241.503	241.503	2.477.418
64100	CAMPAÑAS DE PROMOCIÓN		303.891	241.503	241.503	241.503	241.503	241.503	241.503	241.503	241.503	241.503	2.477.418
<b>7</b>	<b>TRANSFERENCIAS DE CAPITAL</b>		<b>998.150</b>										<b>998.150</b>
<b>77</b>	<b>A EMPRESAS PRIVADAS</b>		<b>37.500</b>										<b>37.500</b>
770	A EMPRESAS PRIVADAS		37.500										37.500
7700V	PROMOCIÓN DEPORTIVA		37.500										37.500
<b>78</b>	<b>A FAMILIAS E INSTITUCIONES SIN FINES DE LUCRO</b>		<b>960.650</b>										<b>960.650</b>
780	A FAMILIAS E INSTITUCIONES SIN FINES DE LUCRO		960.650										960.650
78064	PROMOCIÓN DEPORTIVA INSTITUCIONES		960.650										960.650



## 9.- Detalle económico territorial por secciones y subprogramas

<b>SECCIÓN</b>	<b>10</b>	<b>CULTURA, TURISMO Y DEPORTE</b>										
<b>SERVICIO</b>	<b>04</b>	<b>D.G. DE DEPORTES</b>										
<b>PROGRAMA</b>	<b>336A</b>	<b>FOMENTO Y APOYO A LA ACTIVIDAD DEPORTIVA</b>										
<b>SUBPROGRAMA</b>	<b>336A01</b>	<b>FOMENTO Y APOYO A LA ACTIVIDAD DEPORTIVA</b>										
<b>SUBCONCEPTO</b>	<b>TERRITORIO</b>	<b>SIN TERRITORIALIZAR 0</b>	<b>ÁVILA 1</b>	<b>BURGOS 2</b>	<b>LEÓN 3</b>	<b>PALENCIA 4</b>	<b>SALAMANCA 5</b>	<b>SEGOVIA 6</b>	<b>SORIA 7</b>	<b>VALLADOLID 8</b>	<b>ZAMORA 9</b>	<b>TOTAL</b>
	TOTAL OPERACIONES DE CAPITAL	1.330.441	299.903	269.903	269.903	1.281.378	1.151.893	269.903	269.903	2.003.653	269.903	7.416.783
	TOTAL OPERACIONES NO FINANCIERAS	9.456.773	501.962	407.937	576.887	2.670.905	2.037.561	535.127	556.931	4.627.917	401.310	21.773.310
	<i>TOTAL SUBPROGRAMA</i>	9.456.773	501.962	407.937	576.887	2.670.905	2.037.561	535.127	556.931	4.627.917	401.310	21.773.310
	<i>TOTAL PROGRAMA</i>	9.456.773	501.962	407.937	576.887	2.670.905	2.037.561	535.127	556.931	4.627.917	401.310	21.773.310
	<i>TOTAL SERVICIO</i>	9.456.773	501.962	407.937	576.887	2.670.905	2.037.561	535.127	556.931	4.627.917	401.310	21.773.310

**9.- Detalle económico territorial por secciones y subprogramas**

**SECCIÓN 10 CULTURA, TURISMO Y DEPORTE**  
**SERVICIO 05 D.G. DE TURISMO**  
**PROGRAMA 432A ORDENACIÓN Y PROMOCIÓN TURÍSTICA**  
**SUBPROGRAMA 432A01 ORDENACIÓN, PROMOCIÓN Y GESTIÓN DEL TURISMO**

SUBCONCEPTO		SIN TERRITORIALIZAR	ÁVILA	BURGOS	LEÓN	PALENCIA	SALAMANCA	SEGOVIA	SORIA	VALLADOLID	ZAMORA	TOTAL
TERRITORIO		0	1	2	3	4	5	6	7	8	9	
<b>1</b>	<b>GASTOS DE PERSONAL</b>	<b>1.555.231</b>	<b>124.189</b>	<b>148.043</b>	<b>178.988</b>	<b>63.447</b>	<b>116.273</b>	<b>142.231</b>	<b>150.572</b>	<b>103.429</b>	<b>190.106</b>	<b>2.772.509</b>
<b>10</b>	<b>ALTOS CARGOS</b>	<b>65.307</b>										<b>65.307</b>
100	RETRIBUCIONES BÁSICAS	22.650										22.650
10000	RETRIBUCIONES BÁSICAS	22.650										22.650
101	OTRAS REMUNERACIONES	42.657										42.657
10100	OTRAS REMUNERACIONES	42.657										42.657
<b>12</b>	<b>FUNCIONARIOS</b>	<b>1.107.909</b>	<b>90.754</b>	<b>108.331</b>	<b>135.037</b>	<b>45.817</b>	<b>85.272</b>	<b>109.614</b>	<b>116.250</b>	<b>73.115</b>	<b>136.741</b>	<b>2.008.840</b>
120	RETRIBUCIONES BÁSICAS	607.765	53.008	63.662	80.218	26.551	49.110	62.397	68.010	41.091	79.656	1.131.468
12000	RETRIBUCIONES BÁSICAS	607.765	53.008	63.662	80.218	26.551	49.110	62.397	68.010	41.091	79.656	1.131.468
121	RETRIBUCIONES COMPLEMENTARIAS	500.144	37.746	44.669	54.819	19.266	36.162	47.217	48.240	32.024	57.085	877.372
12100	RETRIBUCIONES COMPLEMENTARIAS	460.806	34.893	40.682	50.148	17.020	32.748	44.142	44.142	30.656	54.121	809.358
12131	COMPLEMENTO DE CARRERA PROFESIONAL HORIZONTAL	39.338	2.853	3.987	4.671	2.246	3.414	3.075	4.098	1.368	2.964	68.014
<b>16</b>	<b>INCENTIVOS AL RENDIMIENTO</b>	<b>104.445</b>	<b>8.047</b>	<b>9.446</b>	<b>12.843</b>	<b>5.004</b>	<b>7.230</b>	<b>10.627</b>	<b>10.627</b>	<b>7.012</b>	<b>14.450</b>	<b>189.731</b>
160	PRODUCTIVIDAD	104.445	8.047	9.446	12.843	5.004	7.230	10.627	10.627	7.012	14.450	189.731
16000	PRODUCTIVIDAD	104.445	8.047	9.446	12.843	5.004	7.230	10.627	10.627	7.012	14.450	189.731
<b>17</b>	<b>CUOTAS Y PRESTACIONES A CARGO DE LA COMUNIDAD</b>	<b>277.570</b>	<b>25.388</b>	<b>30.266</b>	<b>31.108</b>	<b>12.626</b>	<b>23.771</b>	<b>21.990</b>	<b>23.695</b>	<b>23.302</b>	<b>38.915</b>	<b>508.631</b>
171	SEGURIDAD SOCIAL PERSONAL NO LABORAL	277.570	25.388	30.266	31.108	12.626	23.771	21.990	23.695	23.302	38.915	508.631
17100	SEGURIDAD SOCIAL PERSONAL NO LABORAL	277.570	25.388	30.266	31.108	12.626	23.771	21.990	23.695	23.302	38.915	508.631
<b>2</b>	<b>GASTOS CORRIENTES EN BIENES Y SERVICIOS</b>	<b>25.784</b>										<b>25.784</b>
<b>22</b>	<b>MATERIAL, SUMINISTROS Y OTROS</b>	<b>18.200</b>										<b>18.200</b>

**9.- Detalle económico territorial por secciones y subprogramas**

SECCIÓN **10** CULTURA, TURISMO Y DEPORTE  
 SERVICIO **05** D.G. DE TURISMO  
 PROGRAMA **432A** ORDENACIÓN Y PROMOCIÓN TURÍSTICA  
 SUBPROGRAMA **432A01** ORDENACIÓN, PROMOCIÓN Y GESTIÓN DEL TURISMO

SUBCONCEPTO		SIN TERRITORIALIZAR	ÁVILA	BURGOS	LEÓN	PALENCIA	SALAMANCA	SEGOVIA	SORIA	VALLADOLID	ZAMORA	TOTAL
TERRITORIO		0	1	2	3	4	5	6	7	8	9	
220	MATERIAL DE OFICINA	14.000										14.000
22000	ORDINARIO NO INVENTARIABLE	13.622										13.622
22001	PRENSA,REVISTAS,LIBROS Y PUBLICACIONES	378										378
226	GASTOS DIVERSOS	1.000										1.000
22603	JURÍDICOS Y CONTENCIOSOS	1.000										1.000
227	TRABAJOS REALIZADOS POR OTRAS EMPRESAS Y PROFES.	3.200										3.200
22706	ESTUDIOS Y TRABAJOS TÉCNICOS	3.200										3.200
<b>23</b>	<b>INDEMNIZACIONES POR RAZÓN DEL SERVICIO</b>	<b>7.584</b>										<b>7.584</b>
230	DIETAS	5.598										5.598
23000	DIETAS	5.598										5.598
231	LOCOMOCIÓN	1.986										1.986
23100	LOCOMOCIÓN	1.986										1.986
<b>4</b>	<b>TRANSFERENCIAS CORRIENTES</b>						<b>150.000</b>					<b>150.000</b>
<b>44</b>	<b>A EMPRESAS PÚBLICAS Y OTROS ENTES PÚBLICOS</b>						<b>150.000</b>					<b>150.000</b>
443	A OTROS ENTES PÚBLICOS						150.000					150.000
44311	CONSORCIOS PARA GESTIÓN DE SERVICIOS						150.000					150.000
	<b>TOTAL OPERACIONES CORRIENTES</b>	<b>1.581.015</b>	<b>124.189</b>	<b>148.043</b>	<b>178.988</b>	<b>63.447</b>	<b>266.273</b>	<b>142.231</b>	<b>150.572</b>	<b>103.429</b>	<b>190.106</b>	<b>2.948.293</b>
<b>6</b>	<b>INVERSIONES REALES</b>	<b>823.000</b>	<b>723.774</b>	<b>803.774</b>	<b>903.774</b>	<b>853.774</b>	<b>723.774</b>	<b>723.774</b>	<b>723.774</b>	<b>723.774</b>	<b>723.774</b>	<b>7.726.966</b>
<b>60</b>	<b>INVERS.NUEVAS INFRAESTRUCT. Y BIENES USO GENERAL</b>	<b>36.609</b>	<b>32.885</b>	<b>32.885</b>	<b>32.885</b>	<b>32.885</b>	<b>32.885</b>	<b>32.885</b>	<b>32.885</b>	<b>32.885</b>	<b>32.885</b>	<b>332.574</b>
601	INFRAESTRUCT. Y BIENES DESTINADOS AL USO GENERAL	36.609	32.885	32.885	32.885	32.885	32.885	32.885	32.885	32.885	32.885	332.574
60101	EJECUCIÓN DE OBRA	36.609	32.885	32.885	32.885	32.885	32.885	32.885	32.885	32.885	32.885	332.574

**9.- Detalle económico territorial por secciones y subprogramas**

**SECCIÓN 10 CULTURA, TURISMO Y DEPORTE**  
**SERVICIO 05 D.G. DE TURISMO**  
**PROGRAMA 432A ORDENACIÓN Y PROMOCIÓN TURÍSTICA**  
**SUBPROGRAMA 432A01 ORDENACIÓN, PROMOCIÓN Y GESTIÓN DEL TURISMO**

SUBCONCEPTO		SIN TERRITORIALIZAR	ÁVILA	BURGOS	LEÓN	PALENCIA	SALAMANCA	SEGOVIA	SORIA	VALLADOLID	ZAMORA	TOTAL
TERRITORIO		0	1	2	3	4	5	6	7	8	9	
61	INVERS.REPOSICIÓN INFRAESTRUCT.Y BIENES USO GRAL.			80.000	80.000	80.000						240.000
611	INFRAESTRUCTURAS Y BIENES DESTINADOS AL USO GENERA			80.000	80.000	80.000						240.000
61101	EJECUCIÓN DE OBRA			80.000	80.000	80.000						240.000
64	GASTOS DE INVERSIONES DE CARÁCTER INMATERIAL	786.391	690.889	690.889	790.889	740.889	690.889	690.889	690.889	690.889	690.889	7.154.392
640	GASTOS DE INVESTIG.,DESARROLLO Y ESTUDIOS TÉCNICOS	726.391	665.889	665.889	765.889	715.889	665.889	665.889	665.889	665.889	665.889	6.869.392
64001	ESTUDIOS Y TRABAJOS TÉCNICOS	726.391	665.889	665.889	765.889	715.889	665.889	665.889	665.889	665.889	665.889	6.869.392
641	CAMPAÑAS DE PROMOCIÓN	35.000										35.000
64100	CAMPAÑAS DE PROMOCIÓN	35.000										35.000
649	OTRO INMOVILIZADO INMATERIAL	25.000	25.000	25.000	25.000	25.000	25.000	25.000	25.000	25.000	25.000	250.000
64900	OTRO INMOVILIZADO INMATERIAL	25.000	25.000	25.000	25.000	25.000	25.000	25.000	25.000	25.000	25.000	250.000
7	TRANSFERENCIAS DE CAPITAL	33.657.538	4.422.222	4.422.222	4.422.222	4.422.222	4.970.666	4.422.222	4.976.555	4.422.222	4.422.224	74.560.315
74	A EMPRESAS PÚBLICAS Y OTROS ENTES PÚBLICOS	11.796.321										11.796.321
742	A OTRAS EMPRESAS PÚBLICAS	27.500										27.500
74206	PROMOCIÓN TURÍSTICA	27.500										27.500
744	A FUNDACIONES PÚBLICAS DE LA COMUNIDAD DE C. Y L.	11.768.821										11.768.821
74403	FUNDACIÓN SIGLO PARA EL TURISMO Y LAS ARTES	11.768.821										11.768.821
76	A CORPORACIONES LOCALES	2.637.501	4.422.222	4.422.222	4.422.222	4.422.222	4.970.666	4.422.222	4.976.555	4.422.222	4.422.224	43.540.278
760	A CORPORACIONES LOCALES	2.637.501	4.422.222	4.422.222	4.422.222	4.422.222	4.970.666	4.422.222	4.976.555	4.422.222	4.422.224	43.540.278
76011	CAMPAÑAS DE PROMOCIÓN ENTIDADES LOCALES	2.137.500										2.137.500
76068	MEJORA Y CALIDAD TURÍSTICA	500.001	4.422.222	4.422.222	4.422.222	4.422.222	4.970.666	4.422.222	4.976.555	4.422.222	4.422.224	41.402.778
77	A EMPRESAS PRIVADAS	17.813.380										17.813.380

**9.- Detalle económico territorial por secciones y subprogramas**

SECCIÓN		10	CULTURA, TURISMO Y DEPORTE										
SERVICIO		05	D.G. DE TURISMO										
PROGRAMA		432A	ORDENACIÓN Y PROMOCIÓN TURÍSTICA										
SUBPROGRAMA		432A01	ORDENACIÓN, PROMOCIÓN Y GESTIÓN DEL TURISMO										
SUBCONCEPTO		TERRITORIO	SIN TERRITORIALIZAR 0	ÁVILA 1	BURGOS 2	LEÓN 3	PALENCIA 4	SALAMANCA 5	SEGOVIA 6	SORIA 7	VALLADOLID 8	ZAMORA 9	TOTAL
770	A EMPRESAS PRIVADAS		17.813.380										17.813.380
77085	APOYO A EMPRESAS		17.813.380										17.813.380
<b>78</b>	<b>A FAMILIAS E INSTITUCIONES SIN FINES DE LUCRO</b>		<b>1.410.336</b>										<b>1.410.336</b>
780	A FAMILIAS E INSTITUCIONES SIN FINES DE LUCRO		1.410.336										1.410.336
7801F	ASOCIACIONES TURÍSTICAS		570.336										570.336
7801I	CAMPAÑAS DE PROMOCIÓN INSTIT. SIN ÁNIMO DE LUCRO		110.000										110.000
780B2	APOYO A LA CALIDAD EN TURISMO		730.000										730.000
	<b>TOTAL OPERACIONES DE CAPITAL</b>		<b>34.480.538</b>	<b>5.145.996</b>	<b>5.225.996</b>	<b>5.325.996</b>	<b>5.275.996</b>	<b>5.694.440</b>	<b>5.145.996</b>	<b>5.700.329</b>	<b>5.145.996</b>	<b>5.145.998</b>	<b>82.287.281</b>
	<b>TOTAL OPERACIONES NO FINANCIERAS</b>		<b>36.061.553</b>	<b>5.270.185</b>	<b>5.374.039</b>	<b>5.504.984</b>	<b>5.339.443</b>	<b>5.960.713</b>	<b>5.288.227</b>	<b>5.850.901</b>	<b>5.249.425</b>	<b>5.336.104</b>	<b>85.235.574</b>
	<b>TOTAL SUBPROGRAMA</b>		<b>36.061.553</b>	<b>5.270.185</b>	<b>5.374.039</b>	<b>5.504.984</b>	<b>5.339.443</b>	<b>5.960.713</b>	<b>5.288.227</b>	<b>5.850.901</b>	<b>5.249.425</b>	<b>5.336.104</b>	<b>85.235.574</b>
	<b>TOTAL PROGRAMA</b>		<b>36.061.553</b>	<b>5.270.185</b>	<b>5.374.039</b>	<b>5.504.984</b>	<b>5.339.443</b>	<b>5.960.713</b>	<b>5.288.227</b>	<b>5.850.901</b>	<b>5.249.425</b>	<b>5.336.104</b>	<b>85.235.574</b>
	<b>TOTAL SERVICIO</b>		<b>36.061.553</b>	<b>5.270.185</b>	<b>5.374.039</b>	<b>5.504.984</b>	<b>5.339.443</b>	<b>5.960.713</b>	<b>5.288.227</b>	<b>5.850.901</b>	<b>5.249.425</b>	<b>5.336.104</b>	<b>85.235.574</b>
	<b>TOTAL SECCIÓN</b>		<b>91.129.752</b>	<b>10.278.157</b>	<b>12.361.565</b>	<b>16.039.321</b>	<b>15.197.432</b>	<b>14.598.115</b>	<b>10.178.037</b>	<b>13.160.674</b>	<b>18.016.050</b>	<b>11.308.359</b>	<b>212.267.462</b>





1.2.11

20.CORTES C.Y L. E INSTIT.PROPIAS COMUNIDAD



## 9.- Detalle económico territorial por secciones y subprogramas

SECCIÓN **20** CORTES C.Y L. E INSTIT.PROPIAS COMUNIDAD  
 SERVICIO **01** CORTES DE CASTILLA Y LEÓN  
 PROGRAMA **911A** ACTIVIDAD LEGISLATIVA  
 SUBPROGRAMA **911A01** ACTIVIDAD LEGISLATIVA

SUBCONCEPTO		SIN TERRITORIALIZAR	ÁVILA	BURGOS	LEÓN	PALENCIA	SALAMANCA	SEGOVIA	SORIA	VALLADOLID	ZAMORA	TOTAL
TERRITORIO		0	1	2	3	4	5	6	7	8	9	
<b>1</b>	<b>GASTOS DE PERSONAL</b>	<b>10.585.060</b>										<b>10.585.060</b>
<b>10</b>	<b>ALTOS CARGOS</b>	<b>1.998.494</b>										<b>1.998.494</b>
100	RETRIBUCIONES BÁSICAS	1.998.494										1.998.494
10000	RETRIBUCIONES BÁSICAS	1.998.494										1.998.494
<b>11</b>	<b>PERSONAL EVENTUAL</b>	<b>1.114.074</b>										<b>1.114.074</b>
110	RETRIBUCIONES BÁSICAS	1.114.074										1.114.074
11000	RETRIBUCIONES BÁSICAS	1.114.074										1.114.074
<b>12</b>	<b>FUNCIONARIOS</b>	<b>5.334.701</b>										<b>5.334.701</b>
120	RETRIBUCIONES BÁSICAS	2.581.652										2.581.652
12000	RETRIBUCIONES BÁSICAS	2.581.652										2.581.652
121	RETRIBUCIONES COMPLEMENTARIAS	2.753.049										2.753.049
12100	RETRIBUCIONES COMPLEMENTARIAS	2.753.049										2.753.049
<b>16</b>	<b>INCENTIVOS AL RENDIMIENTO</b>	<b>18.000</b>										<b>18.000</b>
161	GRATIFICACIONES	18.000										18.000
16100	GRATIFICACIONES	18.000										18.000
<b>17</b>	<b>CUOTAS Y PRESTACIONES A CARGO DE LA COMUNIDAD</b>	<b>1.874.644</b>										<b>1.874.644</b>
171	SEGURIDAD SOCIAL PERSONAL NO LABORAL	1.874.644										1.874.644
17100	SEGURIDAD SOCIAL PERSONAL NO LABORAL	1.874.644										1.874.644
<b>18</b>	<b>OTROS GASTOS SOCIALES A CARGO DE LA COMUNIDAD</b>	<b>245.147</b>										<b>245.147</b>
180	FORMACIÓN Y PERFECCIONAMIENTO DEL PERSONAL	30.900										30.900



## 9.- Detalle económico territorial por secciones y subprogramas

<b>SECCIÓN</b>	<b>20</b>	<b>CORTES C.Y L. E INSTIT.PROPIAS COMUNIDAD</b>
<b>SERVICIO</b>	<b>01</b>	<b>CORTES DE CASTILLA Y LEÓN</b>
<b>PROGRAMA</b>	<b>911A</b>	<b>ACTIVIDAD LEGISLATIVA</b>
<b>SUBPROGRAMA</b>	<b>911A01</b>	<b>ACTIVIDAD LEGISLATIVA</b>

SUBCONCEPTO		SIN TERRITORIALIZAR	ÁVILA	BURGOS	LEÓN	PALENCIA	SALAMANCA	SEGOVIA	SORIA	VALLADOLID	ZAMORA	TOTAL
TERRITORIO		0	1	2	3	4	5	6	7	8	9	
18000	FORMACIÓN Y PERFECCIONAMIENTO DEL PERSONAL	30.900										30.900
189	OTROS GASTOS SOCIALES	214.247										214.247
18900	OTROS GASTOS SOCIALES	214.247										214.247
<b>2</b>	<b>GASTOS CORRIENTES EN BIENES Y SERVICIOS</b>	<b>7.459.000</b>										<b>7.459.000</b>
<b>20</b>	<b>ARRENDAMIENTOS Y CÁNONES</b>	<b>250.000</b>										<b>250.000</b>
203	ARRENDAMIENTOS MAQUINARIA,INSTALACIONES Y UTILLAJE	12.000										12.000
20300	ARRENDAMIENTOS MAQUINARIA,INSTALACIONES Y UTILLAJE	12.000										12.000
204	ARRENDAMIENTOS DE MATERIAL DE TRANSPORTE	90.000										90.000
20400	ARRENDAMIENTOS DE MATERIAL DE TRANSPORTE	90.000										90.000
206	ARRENDAMIENTOS EQUIPOS PARA PROCESOS INFORMACIÓN	148.000										148.000
20600	ARRENDAMIENTOS EQUIPOS PARA PROCESOS INFORMACIÓN	148.000										148.000
<b>21</b>	<b>REPARACIONES, MANTENIMIENTO Y CONSERVACIÓN</b>	<b>1.232.600</b>										<b>1.232.600</b>
212	EDIFICIOS Y OTRAS CONSTRUCCIONES	248.000										248.000
21200	EDIFICIOS Y OTRAS CONSTRUCCIONES	248.000										248.000
213	MAQUINARIA, INSTALACIONES Y UTILLAJE	130.000										130.000
21300	MAQUINARIA, INSTALACIONES Y UTILLAJE	130.000										130.000
214	ELEMENTOS DE TRANSPORTE	24.000										24.000
21400	ELEMENTOS DE TRANSPORTE	24.000										24.000
215	MOBILIARIO Y ENSERES	2.600										2.600
21500	MOBILIARIO Y ENSERES	2.600										2.600
216	EQUIPOS PARA PROCESOS DE LA INFORMACIÓN	288.000										288.000



## 9.- Detalle económico territorial por secciones y subprogramas

<b>SECCIÓN</b>	<b>20</b>	<b>CORTES C.Y L. E INSTIT.PROPIAS COMUNIDAD</b>
<b>SERVICIO</b>	<b>01</b>	<b>CORTES DE CASTILLA Y LEÓN</b>
<b>PROGRAMA</b>	<b>911A</b>	<b>ACTIVIDAD LEGISLATIVA</b>
<b>SUBPROGRAMA</b>	<b>911A01</b>	<b>ACTIVIDAD LEGISLATIVA</b>

SUBCONCEPTO		TERRITORIO	SIN TERRITORIALIZAR 0	ÁVILA 1	BURGOS 2	LEÓN 3	PALENCIA 4	SALAMANCA 5	SEGOVIA 6	SORIA 7	VALLADOLID 8	ZAMORA 9	TOTAL
21600	EQUIPOS PARA PROCESOS DE LA INFORMACIÓN		288.000										288.000
219	OTRO INMOVILIZADO MATERIAL		540.000										540.000
21900	OTRO INMOVILIZADO MATERIAL		540.000										540.000
<b>22</b>	<b>MATERIAL, SUMINISTROS Y OTROS</b>		<b>3.891.400</b>										<b>3.891.400</b>
220	MATERIAL DE OFICINA		426.000										426.000
22000	ORDINARIO NO INVENTARIABLE		36.000										36.000
22001	PRENSA,REVISTAS,LIBROS Y PUBLICACIONES		190.000										190.000
22002	MATERIAL INFORMÁTICO NO INVENTARIABLE		200.000										200.000
221	SUMINISTROS		1.349.600										1.349.600
22100	ENERGÍA ELÉCTRICA		1.000.000										1.000.000
22101	AGUA		17.600										17.600
22102	GAS Y CALEFACCIÓN		226.000										226.000
22103	COMBUSTIBLE PARA VEHÍCULOS		70.000										70.000
22104	VESTUARIO		16.000										16.000
22199	OTROS SUMINISTROS		20.000										20.000
222	COMUNICACIONES		210.800										210.800
22201	POSTALES Y TELEGRÁFICAS		10.800										10.800
22204	SERVICIOS DE TELECOMUNICACIONES		200.000										200.000
223	TRANSPORTES		12.000										12.000
22300	TRANSPORTES		12.000										12.000
224	PRIMAS DE SEGUROS		81.000										81.000
22400	PRIMAS DE SEGUROS		81.000										81.000



## 9.- Detalle económico territorial por secciones y subprogramas

SECCIÓN **20** CORTES C.Y L. E INSTIT.PROPIAS COMUNIDAD  
 SERVICIO **01** CORTES DE CASTILLA Y LEÓN  
 PROGRAMA **911A** ACTIVIDAD LEGISLATIVA  
 SUBPROGRAMA **911A01** ACTIVIDAD LEGISLATIVA

SUBCONCEPTO		TERRITORIO	SIN TERRITORIALIZAR 0	ÁVILA 1	BURGOS 2	LEÓN 3	PALENCIA 4	SALAMANCA 5	SEGOVIA 6	SORIA 7	VALLADOLID 8	ZAMORA 9	TOTAL
225	TRIBUTOS		164.000										164.000
22500	I.B.I.		160.000										160.000
22501	IMPUESTO DE CIRCULACIÓN DE VEHÍCULOS		2.000										2.000
22503	OTRAS TASAS		2.000										2.000
226	GASTOS DIVERSOS		590.500										590.500
22601	ATENCIONES PROTOCOLARIAS Y REPRESENTATIVAS		12.000										12.000
22602	PUBLICIDAD Y PROMOCIÓN		390.000										390.000
22603	JURÍDICOS Y CONTENCIOSOS		500										500
22606	REUNIONES, CONFERENCIA Y CURSOS		50.000										50.000
22609	ACTIVIDADES CULTURALES Y DEPORTIVAS		90.000										90.000
22699	OTROS GASTOS		48.000										48.000
227	TRABAJOS REALIZADOS POR OTRAS EMPRESAS Y PROFES.		1.057.500										1.057.500
22700	LIMPIEZA Y ASEO		257.500										257.500
22701	SEGURIDAD		600.000										600.000
22706	ESTUDIOS Y TRABAJOS TÉCNICOS		80.000										80.000
22799	OTROS		120.000										120.000
<b>23</b>	<b>INDEMNIZACIONES POR RAZÓN DEL SERVICIO</b>		<b>2.035.000</b>										<b>2.035.000</b>
230	DIETAS		1.700.000										1.700.000
23000	DIETAS		1.700.000										1.700.000
231	LOCOMOCIÓN		320.000										320.000
23100	LOCOMOCIÓN		320.000										320.000
233	OTRAS INDEMNIZACIONES		15.000										15.000



## 9.- Detalle económico territorial por secciones y subprogramas

**SECCIÓN**            **20**            **CORTES C.Y L. E INSTIT.PROPIAS COMUNIDAD**  
**SERVICIO**           **01**            **CORTES DE CASTILLA Y LEÓN**  
**PROGRAMA**        **911A**        **ACTIVIDAD LEGISLATIVA**  
**SUBPROGRAMA**    **911A01**    **ACTIVIDAD LEGISLATIVA**

SUBCONCEPTO		SIN TERRITORIALIZAR	ÁVILA	BURGOS	LEÓN	PALENCIA	SALAMANCA	SEGOVIA	SORIA	VALLADOLID	ZAMORA	TOTAL
TERRITORIO		0	1	2	3	4	5	6	7	8	9	
23300	OTRAS INDEMNIZACIONES	15.000										15.000
<b>24</b>	<b>GASTOS DE PUBLICACIONES</b>	<b>50.000</b>										<b>50.000</b>
240	GASTOS DE EDICIÓN Y DISTRIBUCIÓN	50.000										50.000
24000	GASTOS DE EDICIÓN Y DISTRIBUCIÓN	50.000										50.000
<b>3</b>	<b>GASTOS FINANCIEROS</b>	<b>25.000</b>										<b>25.000</b>
<b>34</b>	<b>DE DEPÓSITOS Y FIANZAS</b>	<b>25.000</b>										<b>25.000</b>
340	INTERESES DE DEPÓSITOS	25.000										25.000
34000	INTERESES DE DEPÓSITOS	25.000										25.000
<b>4</b>	<b>TRANSFERENCIAS CORRIENTES</b>	<b>4.531.100</b>										<b>4.531.100</b>
<b>48</b>	<b>A FAMILIAS E INSTITUCIONES SIN FINES DE LUCRO</b>	<b>4.531.100</b>										<b>4.531.100</b>
480	A FAMILIAS E INSTITUCIONES SIN FINES DE LUCRO	4.531.100										4.531.100
4801Q	FUNDACIÓN DE CASTILLA Y LEÓN	750.000										750.000
480E3	GRUPOS PARLAMENTARIOS	3.780.000										3.780.000
480G0	AACAL ASOCIACIÓN DE ARCHIVEROS CASTILLA Y LEÓN	150										150
480G1	ICA CONSEJO INTERNACIONAL DE ARCHIVOS	250										250
480G2	IFLA FEDERACIÓN INTERNACIONAL DE BIBLIOTECAS	700										700
	<b>TOTAL OPERACIONES CORRIENTES</b>	<b>22.600.160</b>										<b>22.600.160</b>
<b>6</b>	<b>INVERSIONES REALES</b>	<b>379.000</b>										<b>379.000</b>
<b>62</b>	<b>INVERS.NUEVAS FUNCIONAMIENTO OPERATIVO SERVICIOS</b>	<b>309.000</b>										<b>309.000</b>
621	CONSTRUCCIONES	100.000										100.000



## 9.- Detalle económico territorial por secciones y subprogramas

SECCIÓN		20	CORTES C.Y L. E INSTIT.PROPIAS COMUNIDAD										
SERVICIO		01	CORTES DE CASTILLA Y LEÓN										
PROGRAMA		911A	ACTIVIDAD LEGISLATIVA										
SUBPROGRAMA		911A01	ACTIVIDAD LEGISLATIVA										
SUBCONCEPTO		TERRITORIO	SIN TERRITORIALIZAR	ÁVILA	BURGOS	LEÓN	PALENCIA	SALAMANCA	SEGOVIA	SORIA	VALLADOLID	ZAMORA	TOTAL
			0	1	2	3	4	5	6	7	8	9	
62100	CONSTRUCCIONES		100.000										100.000
623	MAQUINARIA, INSTALACIONES Y UTILLAJE		80.000										80.000
62301	INSTALACIONES TÉCNICAS		80.000										80.000
624	FONDO BIBLIOGRÁFICO		9.000										9.000
62400	FONDO BIBLIOGRÁFICO		9.000										9.000
626	MOBILIARIO		60.000										60.000
62600	MOBILIARIO		60.000										60.000
627	EQUIPOS PARA PROCESOS DE LA INFORMACIÓN		60.000										60.000
62700	EQUIPOS PARA PROCESOS DE LA INFORMACIÓN		60.000										60.000
64	GASTOS DE INVERSIONES DE CARÁCTER INMATERIAL		70.000										70.000
645	APLICACIONES INFORMÁTICAS		70.000										70.000
64500	APLICACIONES INFORMÁTICAS		70.000										70.000
	<b>TOTAL OPERACIONES DE CAPITAL</b>		<b>379.000</b>										<b>379.000</b>
	<b>TOTAL OPERACIONES NO FINANCIERAS</b>		<b>22.979.160</b>										<b>22.979.160</b>
8	ACTIVOS FINANCIEROS		60.000										60.000
83	CONCESIÓN DE PRÉSTAMOS FUERA DEL SECTOR PÚBLICO		60.000										60.000
830	PRÉSTAMOS A CORTO PLAZO		60.000										60.000
83003	ANTICIPOS AL PERSONAL		60.000										60.000
	<b>TOTAL OPERACIONES FINANCIERAS</b>		<b>60.000</b>										<b>60.000</b>
	<b>TOTAL SUBPROGRAMA</b>		<b>23.039.160</b>										<b>23.039.160</b>



## 9.- Detalle económico territorial por secciones y subprogramas

SECCIÓN            20            CORTES C.Y L. E INSTIT.PROPIAS COMUNIDAD  
SERVICIO           01            CORTES DE CASTILLA Y LEÓN  
PROGRAMA        911A        ACTIVIDAD LEGISLATIVA  
SUBPROGRAMA    911A01     ACTIVIDAD LEGISLATIVA

SUBCONCEPTO	TERRITORIO	SIN TERRITORIALIZAR 0	ÁVILA 1	BURGOS 2	LEÓN 3	PALENCIA 4	SALAMANCA 5	SEGOVIA 6	SORIA 7	VALLADOLID 8	ZAMORA 9	TOTAL
	<i>TOTAL PROGRAMA</i>	23.039.160										23.039.160
	<i>TOTAL SERVICIO</i>	23.039.160										23.039.160





## 9.- Detalle económico territorial por secciones y subprogramas

SECCIÓN **20** CORTES C.Y L. E INSTIT.PROPIAS COMUNIDAD  
 SERVICIO **02** PROCURADOR DEL COMÚN  
 PROGRAMA **911D** PROCURADOR DEL COMÚN  
 SUBPROGRAMA **911D01** PROCURADOR DEL COMÚN

SUBCONCEPTO		SIN TERRITORIALIZAR	ÁVILA	BURGOS	LEÓN	PALENCIA	SALAMANCA	SEGOVIA	SORIA	VALLADOLID	ZAMORA	TOTAL
TERRITORIO		0	1	2	3	4	5	6	7	8	9	
<b>1</b>	<b>GASTOS DE PERSONAL</b>	<b>1.603.800</b>										<b>1.603.800</b>
<b>10</b>	<b>ALTOS CARGOS</b>	<b>164.000</b>										<b>164.000</b>
100	RETRIBUCIONES BÁSICAS	106.300										106.300
10000	RETRIBUCIONES BÁSICAS	106.300										106.300
101	OTRAS REMUNERACIONES	57.700										57.700
10100	OTRAS REMUNERACIONES	57.700										57.700
<b>11</b>	<b>PERSONAL EVENTUAL</b>	<b>1.013.500</b>										<b>1.013.500</b>
110	RETRIBUCIONES BÁSICAS	499.600										499.600
11000	RETRIBUCIONES BÁSICAS	499.600										499.600
111	OTRAS REMUNERACIONES	513.900										513.900
11100	OTRAS REMUNERACIONES	513.900										513.900
<b>12</b>	<b>FUNCIONARIOS</b>	<b>12.700</b>										<b>12.700</b>
120	RETRIBUCIONES BÁSICAS	12.700										12.700
12000	RETRIBUCIONES BÁSICAS	12.700										12.700
<b>16</b>	<b>INCENTIVOS AL RENDIMIENTO</b>	<b>95.800</b>										<b>95.800</b>
160	PRODUCTIVIDAD	95.200										95.200
16000	PRODUCTIVIDAD	95.200										95.200
161	GRATIFICACIONES	600										600
16100	GRATIFICACIONES	600										600
<b>17</b>	<b>CUOTAS Y PRESTACIONES A CARGO DE LA COMUNIDAD</b>	<b>304.800</b>										<b>304.800</b>
171	SEGURIDAD SOCIAL PERSONAL NO LABORAL	304.800										304.800



## 9.- Detalle económico territorial por secciones y subprogramas

<b>SECCIÓN</b>	<b>20</b>	<b>CORTES C.Y L. E INSTIT.PROPIAS COMUNIDAD</b>
<b>SERVICIO</b>	<b>02</b>	<b>PROCURADOR DEL COMÚN</b>
<b>PROGRAMA</b>	<b>911D</b>	<b>PROCURADOR DEL COMÚN</b>
<b>SUBPROGRAMA</b>	<b>911D01</b>	<b>PROCURADOR DEL COMÚN</b>

SUBCONCEPTO		SIN TERRITORIALIZAR	ÁVILA	BURGOS	LEÓN	PALENCIA	SALAMANCA	SEGOVIA	SORIA	VALLADOLID	ZAMORA	TOTAL
TERRITORIO		0	1	2	3	4	5	6	7	8	9	
17100	SEGURIDAD SOCIAL PERSONAL NO LABORAL	304.800										304.800
<b>18</b>	<b>OTROS GASTOS SOCIALES A CARGO DE LA COMUNIDAD</b>	<b>13.000</b>										<b>13.000</b>
180	FORMACIÓN Y PERFECCIONAMIENTO DEL PERSONAL	6.000										6.000
18000	FORMACIÓN Y PERFECCIONAMIENTO DEL PERSONAL	6.000										6.000
185	SEGUROS	1.500										1.500
18500	SEGUROS	1.500										1.500
186	PREVENCIÓN RIESGOS LABORALES PERSONAL	5.000										5.000
18600	PREVENCIÓN RIESGOS LABORALES PERSONAL	5.000										5.000
189	OTROS GASTOS SOCIALES	500										500
18900	OTROS GASTOS SOCIALES	500										500
<b>2</b>	<b>GASTOS CORRIENTES EN BIENES Y SERVICIOS</b>	<b>370.850</b>										<b>370.850</b>
<b>20</b>	<b>ARRENDAMIENTOS Y CÁNONES</b>	<b>24.500</b>										<b>24.500</b>
202	ARRENDAMIENTOS DE EDIFICIOS Y OTRAS CONSTRUCCIONES	2.500										2.500
20200	ARRENDAMIENTOS DE EDIFICIOS Y OTRAS CONSTRUCCIONES	2.500										2.500
203	ARRENDAMIENTOS MAQUINARIA,INSTALACIONES Y UTILLAJE	500										500
20300	ARRENDAMIENTOS MAQUINARIA,INSTALACIONES Y UTILLAJE	500										500
206	ARRENDAMIENTOS EQUIPOS PARA PROCESOS INFORMACIÓN	20.000										20.000
20600	ARRENDAMIENTOS EQUIPOS PARA PROCESOS INFORMACIÓN	20.000										20.000
209	CÁNONES	1.500										1.500
20900	CÁNONES	1.500										1.500
<b>21</b>	<b>REPARACIONES, MANTENIMIENTO Y CONSERVACIÓN</b>	<b>34.500</b>										<b>34.500</b>

**9.- Detalle económico territorial por secciones y subprogramas**

<b>SECCIÓN</b>	<b>20</b>	<b>CORTES C.Y L. E INSTIT.PROPIAS COMUNIDAD</b>
<b>SERVICIO</b>	<b>02</b>	<b>PROCURADOR DEL COMÚN</b>
<b>PROGRAMA</b>	<b>911D</b>	<b>PROCURADOR DEL COMÚN</b>
<b>SUBPROGRAMA</b>	<b>911D01</b>	<b>PROCURADOR DEL COMÚN</b>

SUBCONCEPTO		TERRITORIO	SIN TERRITORIALIZAR 0	ÁVILA 1	BURGOS 2	LEÓN 3	PALENCIA 4	SALAMANCA 5	SEGOVIA 6	SORIA 7	VALLADOLID 8	ZAMORA 9	TOTAL
212	EDIFICIOS Y OTRAS CONSTRUCCIONES		3.000										3.000
21200	EDIFICIOS Y OTRAS CONSTRUCCIONES		3.000										3.000
213	MAQUINARIA, INSTALACIONES Y UTILLAJE		15.000										15.000
21300	MAQUINARIA, INSTALACIONES Y UTILLAJE		15.000										15.000
214	ELEMENTOS DE TRANSPORTE		2.500										2.500
21400	ELEMENTOS DE TRANSPORTE		2.500										2.500
215	MOBILIARIO Y ENSERES		1.000										1.000
21500	MOBILIARIO Y ENSERES		1.000										1.000
216	EQUIPOS PARA PROCESOS DE LA INFORMACIÓN		13.000										13.000
21600	EQUIPOS PARA PROCESOS DE LA INFORMACIÓN		13.000										13.000
<b>22</b>	<b>MATERIAL, SUMINISTROS Y OTROS</b>		<b>284.850</b>										<b>284.850</b>
220	MATERIAL DE OFICINA		38.000										38.000
22000	ORDINARIO NO INVENTARIABLE		7.000										7.000
22001	PRENSA,REVISTAS,LIBROS Y PUBLICACIONES		27.000										27.000
22002	MATERIAL INFORMÁTICO NO INVENTARIABLE		4.000										4.000
221	SUMINISTROS		110.500										110.500
22100	ENERGÍA ELÉCTRICA		68.000										68.000
22101	AGUA		500										500
22102	GAS Y CALEFACCIÓN		28.000										28.000
22103	COMBUSTIBLE PARA VEHÍCULOS		8.000										8.000
22104	VESTUARIO		3.000										3.000
22199	OTROS SUMINISTROS		3.000										3.000



## 9.- Detalle económico territorial por secciones y subprogramas

<b>SECCIÓN</b>	<b>20</b>	<b>CORTES C.Y L. E INSTIT.PROPIAS COMUNIDAD</b>
<b>SERVICIO</b>	<b>02</b>	<b>PROCURADOR DEL COMÚN</b>
<b>PROGRAMA</b>	<b>911D</b>	<b>PROCURADOR DEL COMÚN</b>
<b>SUBPROGRAMA</b>	<b>911D01</b>	<b>PROCURADOR DEL COMÚN</b>

SUBCONCEPTO		TERRITORIO	SIN TERRITORIALIZAR 0	ÁVILA 1	BURGOS 2	LEÓN 3	PALENCIA 4	SALAMANCA 5	SEGOVIA 6	SORIA 7	VALLADOLID 8	ZAMORA 9	TOTAL
222	COMUNICACIONES		33.000										33.000
22201	POSTALES Y TELEGRÁFICAS		20.000										20.000
22204	SERVICIOS DE TELECOMUNICACIONES		13.000										13.000
223	TRANSPORTES		500										500
22300	TRANSPORTES		500										500
224	PRIMAS DE SEGUROS		4.000										4.000
22400	PRIMAS DE SEGUROS		4.000										4.000
225	TRIBUTOS		7.450										7.450
22500	I.B.I.		7.000										7.000
22501	IMPUESTO DE CIRCULACIÓN DE VEHÍCULOS		250										250
22502	I.T.V.		200										200
226	GASTOS DIVERSOS		13.500										13.500
22601	ATENCIONES PROTOCOLARIAS Y REPRESENTATIVAS		2.000										2.000
22606	REUNIONES, CONFERENCIA Y CURSOS		9.000										9.000
22699	OTROS GASTOS		2.500										2.500
227	TRABAJOS REALIZADOS POR OTRAS EMPRESAS Y PROFES.		77.900										77.900
22700	LIMPIEZA Y ASEO		30.900										30.900
22701	SEGURIDAD		45.000										45.000
22706	ESTUDIOS Y TRABAJOS TÉCNICOS		2.000										2.000
<b>23</b>	<b>INDEMNIZACIONES POR RAZÓN DEL SERVICIO</b>		<b>27.000</b>										<b>27.000</b>
230	DIETAS		21.000										21.000
23000	DIETAS		21.000										21.000



## 9.- Detalle económico territorial por secciones y subprogramas

SECCIÓN		20	CORTES C.Y L. E INSTIT.PROPIAS COMUNIDAD										
SERVICIO		02	PROCURADOR DEL COMÚN										
PROGRAMA		911D	PROCURADOR DEL COMÚN										
SUBPROGRAMA		911D01	PROCURADOR DEL COMÚN										
SUBCONCEPTO		TERRITORIO	SIN TERRITORIALIZAR 0	ÁVILA 1	BURGOS 2	LEÓN 3	PALENCIA 4	SALAMANCA 5	SEGOVIA 6	SORIA 7	VALLADOLID 8	ZAMORA 9	TOTAL
231	LOCOMOCIÓN		6.000										6.000
23100	LOCOMOCIÓN		6.000										6.000
	<b>TOTAL OPERACIONES CORRIENTES</b>		<b>1.974.650</b>										<b>1.974.650</b>
6	INVERSIONES REALES		19.000										19.000
62	INVERS.NUEVAS FUNCIONAMIENTO OPERATIVO SERVICIOS		19.000										19.000
621	CONSTRUCCIONES		1.000										1.000
62100	CONSTRUCCIONES		1.000										1.000
623	MAQUINARIA, INSTALACIONES Y UTILLAJE		2.000										2.000
62300	MAQUINARIA		2.000										2.000
624	FONDO BIBLIOGRÁFICO		1.000										1.000
62400	FONDO BIBLIOGRÁFICO		1.000										1.000
626	MOBILIARIO		5.000										5.000
62600	MOBILIARIO		5.000										5.000
627	EQUIPOS PARA PROCESOS DE LA INFORMACIÓN		10.000										10.000
62700	EQUIPOS PARA PROCESOS DE LA INFORMACIÓN		10.000										10.000
	<b>TOTAL OPERACIONES DE CAPITAL</b>		<b>19.000</b>										<b>19.000</b>
	<b>TOTAL OPERACIONES NO FINANCIERAS</b>		<b>1.993.650</b>										<b>1.993.650</b>
	<i>TOTAL SUBPROGRAMA</i>		<i>1.993.650</i>										<i>1.993.650</i>
	<i>TOTAL PROGRAMA</i>		<i>1.993.650</i>										<i>1.993.650</i>
	<i>TOTAL SERVICIO</i>		<i>1.993.650</i>										<i>1.993.650</i>

**9.- Detalle económico territorial por secciones y subprogramas**

<b>SECCIÓN</b>	<b>20</b>	<b>CORTES C.Y L. E INSTIT.PROPIAS COMUNIDAD</b>
<b>SERVICIO</b>	<b>03</b>	<b>CONSEJO DE CUENTAS DE CASTILLA Y LEÓN</b>
<b>PROGRAMA</b>	<b>911B</b>	<b>CONTROL EXTERNO DEL SECTOR PÚBLICO</b>
<b>SUBPROGRAMA</b>	<b>911B01</b>	<b>CONTROL EXTERNO DEL SECTOR PÚBLICO</b>

SUBCONCEPTO		SIN TERRITORIALIZAR	ÁVILA	BURGOS	LEÓN	PALENCIA	SALAMANCA	SEGOVIA	SORIA	VALLADOLID	ZAMORA	TOTAL
TERRITORIO		0	1	2	3	4	5	6	7	8	9	
<b>1</b>	<b>GASTOS DE PERSONAL</b>	<b>4.703.100</b>										<b>4.703.100</b>
<b>10</b>	<b>ALTOS CARGOS</b>	<b>247.400</b>										<b>247.400</b>
100	RETRIBUCIONES BÁSICAS	129.300										129.300
10000	RETRIBUCIONES BÁSICAS	129.300										129.300
101	OTRAS REMUNERACIONES	118.100										118.100
10100	OTRAS REMUNERACIONES	118.100										118.100
<b>11</b>	<b>PERSONAL EVENTUAL</b>	<b>230.700</b>										<b>230.700</b>
110	RETRIBUCIONES BÁSICAS	118.900										118.900
11000	RETRIBUCIONES BÁSICAS	118.900										118.900
111	OTRAS REMUNERACIONES	111.800										111.800
11100	OTRAS REMUNERACIONES	111.800										111.800
<b>12</b>	<b>FUNCIONARIOS</b>	<b>2.975.300</b>										<b>2.975.300</b>
120	RETRIBUCIONES BÁSICAS	1.394.800										1.394.800
12000	RETRIBUCIONES BÁSICAS	1.394.800										1.394.800
121	RETRIBUCIONES COMPLEMENTARIAS	1.580.500										1.580.500
12100	RETRIBUCIONES COMPLEMENTARIAS	1.421.700										1.421.700
12131	COMPLEMENTO DE CARRERA PROFESIONAL HORIZONTAL	158.800										158.800
<b>13</b>	<b>LABORAL FIJO</b>	<b>182.600</b>										<b>182.600</b>
130	RETRIBUCIONES BÁSICAS	108.400										108.400
13000	RETRIBUCIONES BÁSICAS	108.400										108.400
131	OTRAS REMUNERACIONES	74.200										74.200

**9.- Detalle económico territorial por secciones y subprogramas**

**SECCIÓN** 20 **CORTES C.Y L. E INSTIT.PROPIAS COMUNIDAD**  
**SERVICIO** 03 **CONSEJO DE CUENTAS DE CASTILLA Y LEÓN**  
**PROGRAMA** 911B **CONTROL EXTERNO DEL SECTOR PÚBLICO**  
**SUBPROGRAMA** 911B01 **CONTROL EXTERNO DEL SECTOR PÚBLICO**

SUBCONCEPTO		SIN TERRITORIALIZAR	ÁVILA	BURGOS	LEÓN	PALENCIA	SALAMANCA	SEGOVIA	SORIA	VALLADOLID	ZAMORA	TOTAL
TERRITORIO		0	1	2	3	4	5	6	7	8	9	
13100	OTRAS REMUNERACIONES	62.700										62.700
13101	COMPLEMENTO ATENCIÓN CONTINUADA	1.100										1.100
13131	COMPLEMENTO DE CARRERA PROFESIONAL HORIZONTAL	10.400										10.400
<b>16</b>	<b>INCENTIVOS AL RENDIMIENTO</b>	<b>290.900</b>										<b>290.900</b>
160	PRODUCTIVIDAD	270.900										270.900
16000	PRODUCTIVIDAD	270.900										270.900
161	GRATIFICACIONES	20.000										20.000
16100	GRATIFICACIONES	20.000										20.000
<b>17</b>	<b>CUOTAS Y PRESTACIONES A CARGO DE LA COMUNIDAD</b>	<b>728.900</b>										<b>728.900</b>
170	SEGURIDAD SOCIAL PERSONAL LABORAL	53.900										53.900
17000	SEGURIDAD SOCIAL PERSONAL LABORAL	53.900										53.900
171	SEGURIDAD SOCIAL PERSONAL NO LABORAL	675.000										675.000
17100	SEGURIDAD SOCIAL PERSONAL NO LABORAL	675.000										675.000
<b>18</b>	<b>OTROS GASTOS SOCIALES A CARGO DE LA COMUNIDAD</b>	<b>47.300</b>										<b>47.300</b>
180	FORMACIÓN Y PERFECCIONAMIENTO DEL PERSONAL	20.100										20.100
18000	FORMACIÓN Y PERFECCIONAMIENTO DEL PERSONAL	20.100										20.100
185	SEGUROS	15.000										15.000
18500	SEGUROS	15.000										15.000
186	PREVENCIÓN RIESGOS LABORALES PERSONAL	10.100										10.100
18600	PREVENCIÓN RIESGOS LABORALES PERSONAL	10.100										10.100
189	OTROS GASTOS SOCIALES	2.100										2.100



## 9.- Detalle económico territorial por secciones y subprogramas

<b>SECCIÓN</b>	<b>20</b>	<b>CORTES C.Y L. E INSTIT.PROPIAS COMUNIDAD</b>
<b>SERVICIO</b>	<b>03</b>	<b>CONSEJO DE CUENTAS DE CASTILLA Y LEÓN</b>
<b>PROGRAMA</b>	<b>911B</b>	<b>CONTROL EXTERNO DEL SECTOR PÚBLICO</b>
<b>SUBPROGRAMA</b>	<b>911B01</b>	<b>CONTROL EXTERNO DEL SECTOR PÚBLICO</b>

SUBCONCEPTO		SIN TERRITORIALIZAR	ÁVILA	BURGOS	LEÓN	PALENCIA	SALAMANCA	SEGOVIA	SORIA	VALLADOLID	ZAMORA	TOTAL
TERRITORIO		0	1	2	3	4	5	6	7	8	9	
18900	OTROS GASTOS SOCIALES	2.100										2.100
<b>2</b>	<b>GASTOS CORRIENTES EN BIENES Y SERVICIOS</b>	<b>538.000</b>										<b>538.000</b>
<b>20</b>	<b>ARRENDAMIENTOS Y CÁNONES</b>	<b>36.100</b>										<b>36.100</b>
202	ARRENDAMIENTOS DE EDIFICIOS Y OTRAS CONSTRUCCIONES	7.500										7.500
20200	ARRENDAMIENTOS DE EDIFICIOS Y OTRAS CONSTRUCCIONES	7.500										7.500
206	ARRENDAMIENTOS EQUIPOS PARA PROCESOS INFORMACIÓN	24.500										24.500
20600	ARRENDAMIENTOS EQUIPOS PARA PROCESOS INFORMACIÓN	24.500										24.500
208	ARRENDAMIENTOS DE OTRO INMOVILIZADO MATERIAL	1.000										1.000
20800	ARRENDAMIENTOS DE OTRO INMOVILIZADO MATERIAL	1.000										1.000
209	CÁNONES	3.100										3.100
20900	CÁNONES	3.100										3.100
<b>21</b>	<b>REPARACIONES, MANTENIMIENTO Y CONSERVACIÓN</b>	<b>90.000</b>										<b>90.000</b>
212	EDIFICIOS Y OTRAS CONSTRUCCIONES	9.000										9.000
21200	EDIFICIOS Y OTRAS CONSTRUCCIONES	9.000										9.000
213	MAQUINARIA, INSTALACIONES Y UTILLAJE	24.000										24.000
21300	MAQUINARIA, INSTALACIONES Y UTILLAJE	24.000										24.000
214	ELEMENTOS DE TRANSPORTE	6.000										6.000
21400	ELEMENTOS DE TRANSPORTE	6.000										6.000
215	MOBILIARIO Y ENSERES	4.000										4.000
21500	MOBILIARIO Y ENSERES	4.000										4.000
216	EQUIPOS PARA PROCESOS DE LA INFORMACIÓN	46.000										46.000



**9.- Detalle económico territorial por secciones y subprogramas**

<b>SECCIÓN</b>	<b>20</b>	<b>CORTES C.Y L. E INSTIT.PROPIAS COMUNIDAD</b>
<b>SERVICIO</b>	<b>03</b>	<b>CONSEJO DE CUENTAS DE CASTILLA Y LEÓN</b>
<b>PROGRAMA</b>	<b>911B</b>	<b>CONTROL EXTERNO DEL SECTOR PÚBLICO</b>
<b>SUBPROGRAMA</b>	<b>911B01</b>	<b>CONTROL EXTERNO DEL SECTOR PÚBLICO</b>

SUBCONCEPTO		SIN TERRITORIALIZAR	ÁVILA	BURGOS	LEÓN	PALENCIA	SALAMANCA	SEGOVIA	SORIA	VALLADOLID	ZAMORA	TOTAL
TERRITORIO		0	1	2	3	4	5	6	7	8	9	
21600	EQUIPOS PARA PROCESOS DE LA INFORMACIÓN	46.000										46.000
219	OTRO INMOVILIZADO MATERIAL	1.000										1.000
21900	OTRO INMOVILIZADO MATERIAL	1.000										1.000
<b>22</b>	<b>MATERIAL, SUMINISTROS Y OTROS</b>	<b>396.900</b>										<b>396.900</b>
220	MATERIAL DE OFICINA	35.000										35.000
22000	ORDINARIO NO INVENTARIABLE	10.000										10.000
22001	PRENSA,REVISTAS,LIBROS Y PUBLICACIONES	19.000										19.000
22002	MATERIAL INFORMÁTICO NO INVENTARIABLE	6.000										6.000
221	SUMINISTROS	111.500										111.500
22100	ENERGÍA ELÉCTRICA	60.000										60.000
22101	AGUA	1.000										1.000
22102	GAS Y CALEFACCIÓN	23.000										23.000
22103	COMBUSTIBLE PARA VEHÍCULOS	13.000										13.000
22104	VESTUARIO	5.000										5.000
22111	SUM.REPUEST.MAQUINARIA,UTILLAJE Y ELEM.TRANSPORTE	2.000										2.000
22112	SUM.MATER.ELECTRÓN.,ELÉCTRICO Y DE COMUNICACIONES	5.500										5.500
22199	OTROS SUMINISTROS	2.000										2.000
222	COMUNICACIONES	25.200										25.200
22201	POSTALES Y TELEGRÁFICAS	7.200										7.200
22204	SERVICIOS DE TELECOMUNICACIONES	17.000										17.000
22299	OTRAS	1.000										1.000
224	PRIMAS DE SEGUROS	5.000										5.000



## 9.- Detalle económico territorial por secciones y subprogramas

**SECCIÓN** 20 **CORTES C.Y L. E INSTIT.PROPIAS COMUNIDAD**  
**SERVICIO** 03 **CONSEJO DE CUENTAS DE CASTILLA Y LEÓN**  
**PROGRAMA** 911B **CONTROL EXTERNO DEL SECTOR PÚBLICO**  
**SUBPROGRAMA** 911B01 **CONTROL EXTERNO DEL SECTOR PÚBLICO**

SUBCONCEPTO		SIN TERRITORIALIZAR	ÁVILA	BURGOS	LEÓN	PALENCIA	SALAMANCA	SEGOVIA	SORIA	VALLADOLID	ZAMORA	TOTAL
TERRITORIO		0	1	2	3	4	5	6	7	8	9	
22400	PRIMAS DE SEGUROS	5.000										5.000
225	TRIBUTOS	21.700										21.700
22500	I.B.I.	19.000										19.000
22501	IMPUESTO DE CIRCULACIÓN DE VEHÍCULOS	500										500
22502	I.T.V.	200										200
22503	OTRAS TASAS	1.000										1.000
22504	OTROS	1.000										1.000
226	GASTOS DIVERSOS	42.000										42.000
22601	ATENCIONES PROTOCOLARIAS Y REPRESENTATIVAS	5.000										5.000
22606	REUNIONES, CONFERENCIA Y CURSOS	30.000										30.000
22699	OTROS GASTOS	7.000										7.000
227	TRABAJOS REALIZADOS POR OTRAS EMPRESAS Y PROFES.	156.500										156.500
22700	LIMPIEZA Y ASEO	65.000										65.000
22701	SEGURIDAD	51.500										51.500
22706	ESTUDIOS Y TRABAJOS TÉCNICOS	34.000										34.000
22799	OTROS	6.000										6.000
<b>23</b>	<b>INDEMNIZACIONES POR RAZÓN DEL SERVICIO</b>	<b>15.000</b>										<b>15.000</b>
230	DIETAS	10.000										10.000
23000	DIETAS	10.000										10.000
231	LOCOMOCIÓN	2.500										2.500
23100	LOCOMOCIÓN	2.500										2.500
233	OTRAS INDEMNIZACIONES	2.500										2.500



## 9.- Detalle económico territorial por secciones y subprogramas

SECCIÓN **20** CORTES C.Y L. E INSTIT.PROPIAS COMUNIDAD  
 SERVICIO **03** CONSEJO DE CUENTAS DE CASTILLA Y LEÓN  
 PROGRAMA **911B** CONTROL EXTERNO DEL SECTOR PÚBLICO  
 SUBPROGRAMA **911B01** CONTROL EXTERNO DEL SECTOR PÚBLICO

SUBCONCEPTO		SIN TERRITORIALIZAR	ÁVILA	BURGOS	LEÓN	PALENCIA	SALAMANCA	SEGOVIA	SORIA	VALLADOLID	ZAMORA	TOTAL
TERRITORIO		0	1	2	3	4	5	6	7	8	9	
23300	OTRAS INDEMNIZACIONES	2.500										2.500
<b>4</b>	<b>TRANSFERENCIAS CORRIENTES</b>	<b>8.000</b>										<b>8.000</b>
<b>48</b>	<b>A FAMILIAS E INSTITUCIONES SIN FINES DE LUCRO</b>	<b>6.000</b>										<b>6.000</b>
480	A FAMILIAS E INSTITUCIONES SIN FINES DE LUCRO	6.000										6.000
480F4	ASOCEX	6.000										6.000
<b>49</b>	<b>AL EXTERIOR</b>	<b>2.000</b>										<b>2.000</b>
491	OTROS	2.000										2.000
49199	OTROS	2.000										2.000
	<b>TOTAL OPERACIONES CORRIENTES</b>	<b>5.249.100</b>										<b>5.249.100</b>
<b>6</b>	<b>INVERSIONES REALES</b>	<b>30.000</b>										<b>30.000</b>
<b>62</b>	<b>INVERS.NUEVAS FUNCIONAMIENTO OPERATIVO SERVICIOS</b>	<b>20.000</b>										<b>20.000</b>
623	MAQUINARIA, INSTALACIONES Y UTILLAJE	5.000										5.000
62301	INSTALACIONES TÉCNICAS	4.500										4.500
62302	UTILLAJE	500										500
624	FONDO BIBLIOGRÁFICO	2.000										2.000
62400	FONDO BIBLIOGRÁFICO	2.000										2.000
626	MOBILIARIO	3.000										3.000
62600	MOBILIARIO	3.000										3.000
627	EQUIPOS PARA PROCESOS DE LA INFORMACIÓN	10.000										10.000
62700	EQUIPOS PARA PROCESOS DE LA INFORMACIÓN	10.000										10.000



## 9.- Detalle económico territorial por secciones y subprogramas

<b>SECCIÓN</b>	<b>20</b>	<b>CORTES C.Y L. E INSTIT.PROPIAS COMUNIDAD</b>
<b>SERVICIO</b>	<b>03</b>	<b>CONSEJO DE CUENTAS DE CASTILLA Y LEÓN</b>
<b>PROGRAMA</b>	<b>911B</b>	<b>CONTROL EXTERNO DEL SECTOR PÚBLICO</b>
<b>SUBPROGRAMA</b>	<b>911B01</b>	<b>CONTROL EXTERNO DEL SECTOR PÚBLICO</b>

SUBCONCEPTO		SIN TERRITORIALIZAR	ÁVILA	BURGOS	LEÓN	PALENCIA	SALAMANCA	SEGOVIA	SORIA	VALLADOLID	ZAMORA	TOTAL
TERRITORIO		0	1	2	3	4	5	6	7	8	9	
64	GASTOS DE INVERSIONES DE CARÁCTER INMATERIAL	10.000										10.000
645	APLICACIONES INFORMÁTICAS	10.000										10.000
64500	APLICACIONES INFORMÁTICAS	10.000										10.000
	<b>TOTAL OPERACIONES DE CAPITAL</b>	<b>30.000</b>										<b>30.000</b>
	<b>TOTAL OPERACIONES NO FINANCIERAS</b>	<b>5.279.100</b>										<b>5.279.100</b>
8	ACTIVOS FINANCIEROS	24.000										24.000
83	CONCESIÓN DE PRÉSTAMOS FUERA DEL SECTOR PÚBLICO	24.000										24.000
830	PRÉSTAMOS A CORTO PLAZO	24.000										24.000
83003	ANTICIPOS AL PERSONAL	24.000										24.000
	<b>TOTAL OPERACIONES FINANCIERAS</b>	<b>24.000</b>										<b>24.000</b>
	<b>TOTAL SUBPROGRAMA</b>	<b>5.303.100</b>										<b>5.303.100</b>
	<b>TOTAL PROGRAMA</b>	<b>5.303.100</b>										<b>5.303.100</b>
	<b>TOTAL SERVICIO</b>	<b>5.303.100</b>										<b>5.303.100</b>

**9.- Detalle económico territorial por secciones y subprogramas**

**SECCIÓN** 20 **CORTES C.Y L. E INSTIT.PROPIAS COMUNIDAD**  
**SERVICIO** 04 **CONSEJO ECONÓMICO Y SOCIAL**  
**PROGRAMA** 911F **ASESORAMIENTO COMUNIDAD EN MATERIA SOCIOECONÓMICA**  
**SUBPROGRAMA** 911F01 **ASESORAMIENTO COMUNIDAD EN MATERIA SOCIOECONÓMICA**

SUBCONCEPTO		SIN TERRITORIALIZAR	ÁVILA	BURGOS	LEÓN	PALENCIA	SALAMANCA	SEGOVIA	SORIA	VALLADOLID	ZAMORA	TOTAL
TERRITORIO		0	1	2	3	4	5	6	7	8	9	
1	GASTOS DE PERSONAL	1.224.531										1.224.531
10	ALTOS CARGOS	80.900										80.900
100	RETRIBUCIONES BÁSICAS	80.900										80.900
10000	RETRIBUCIONES BÁSICAS	80.900										80.900
12	FUNCIONARIOS	6.100										6.100
120	RETRIBUCIONES BÁSICAS	6.100										6.100
12000	RETRIBUCIONES BÁSICAS	6.100										6.100
13	LABORAL FIJO	869.200										869.200
130	RETRIBUCIONES BÁSICAS	579.500										579.500
13000	RETRIBUCIONES BÁSICAS	579.500										579.500
131	OTRAS REMUNERACIONES	289.700										289.700
13100	OTRAS REMUNERACIONES	289.700										289.700
16	INCENTIVOS AL RENDIMIENTO	19.031										19.031
160	PRODUCTIVIDAD	11.971										11.971
16000	PRODUCTIVIDAD	11.971										11.971
161	GRATIFICACIONES	7.060										7.060
16100	GRATIFICACIONES	7.060										7.060
17	CUOTAS Y PRESTACIONES A CARGO DE LA COMUNIDAD	239.900										239.900
170	SEGURIDAD SOCIAL PERSONAL LABORAL	239.900										239.900
17000	SEGURIDAD SOCIAL PERSONAL LABORAL	239.900										239.900



## 9.- Detalle económico territorial por secciones y subprogramas

<b>SECCIÓN</b>	<b>20</b>	<b>CORTES C.Y L. E INSTIT.PROPIAS COMUNIDAD</b>										
<b>SERVICIO</b>	<b>04</b>	<b>CONSEJO ECONÓMICO Y SOCIAL</b>										
<b>PROGRAMA</b>	<b>911F</b>	<b>ASESORAMIENTO COMUNIDAD EN MATERIA SOCIOECONÓMICA</b>										
<b>SUBPROGRAMA</b>	<b>911F01</b>	<b>ASESORAMIENTO COMUNIDAD EN MATERIA SOCIOECONÓMICA</b>										
SUBCONCEPTO		SIN TERRITORIALIZAR	ÁVILA	BURGOS	LEÓN	PALENCIA	SALAMANCA	SEGOVIA	SORIA	VALLADOLID	ZAMORA	TOTAL
TERRITORIO		0	1	2	3	4	5	6	7	8	9	
18	OTROS GASTOS SOCIALES A CARGO DE LA COMUNIDAD	9.400										9.400
180	FORMACIÓN Y PERFECCIONAMIENTO DEL PERSONAL	3.400										3.400
18000	FORMACIÓN Y PERFECCIONAMIENTO DEL PERSONAL	3.400										3.400
185	SEGUROS	3.000										3.000
18500	SEGUROS	3.000										3.000
186	PREVENCIÓN RIESGOS LABORALES PERSONAL	2.000										2.000
18600	PREVENCIÓN RIESGOS LABORALES PERSONAL	2.000										2.000
189	OTROS GASTOS SOCIALES	1.000										1.000
18900	OTROS GASTOS SOCIALES	1.000										1.000
2	GASTOS CORRIENTES EN BIENES Y SERVICIOS	441.120										441.120
20	ARRENDAMIENTOS Y CÁNONES	14.000										14.000
206	ARRENDAMIENTOS EQUIPOS PARA PROCESOS INFORMACIÓN	12.500										12.500
20600	ARRENDAMIENTOS EQUIPOS PARA PROCESOS INFORMACIÓN	12.500										12.500
209	CÁNONES	1.500										1.500
20900	CÁNONES	1.500										1.500
21	REPARACIONES, MANTENIMIENTO Y CONSERVACIÓN	54.000										54.000
212	EDIFICIOS Y OTRAS CONSTRUCCIONES	5.000										5.000
21200	EDIFICIOS Y OTRAS CONSTRUCCIONES	5.000										5.000
213	MAQUINARIA, INSTALACIONES Y UTILLAJE	7.000										7.000
21300	MAQUINARIA, INSTALACIONES Y UTILLAJE	7.000										7.000
214	ELEMENTOS DE TRANSPORTE	1.000										1.000



## 9.- Detalle económico territorial por secciones y subprogramas

SECCIÓN		20	CORTES C.Y L. E INSTIT.PROPIAS COMUNIDAD										
SERVICIO		04	CONSEJO ECONÓMICO Y SOCIAL										
PROGRAMA		911F	ASESORAMIENTO COMUNIDAD EN MATERIA SOCIOECONÓMICA										
SUBPROGRAMA		911F01	ASESORAMIENTO COMUNIDAD EN MATERIA SOCIOECONÓMICA										
SUBCONCEPTO		TERRITORIO	SIN TERRITORIALIZAR 0	ÁVILA 1	BURGOS 2	LEÓN 3	PALENCIA 4	SALAMANCA 5	SEGOVIA 6	SORIA 7	VALLADOLID 8	ZAMORA 9	TOTAL
21400	ELEMENTOS DE TRANSPORTE		1.000										1.000
215	MOBILIARIO Y ENSERES		1.000										1.000
21500	MOBILIARIO Y ENSERES		1.000										1.000
216	EQUIPOS PARA PROCESOS DE LA INFORMACIÓN		40.000										40.000
21600	EQUIPOS PARA PROCESOS DE LA INFORMACIÓN		40.000										40.000
<b>22</b>	<b>MATERIAL, SUMINISTROS Y OTROS</b>		<b>368.620</b>										<b>368.620</b>
220	MATERIAL DE OFICINA		26.000										26.000
22000	ORDINARIO NO INVENTARIABLE		5.000										5.000
22001	PRENSA,REVISTAS,LIBROS Y PUBLICACIONES		20.000										20.000
22002	MATERIAL INFORMÁTICO NO INVENTARIABLE		1.000										1.000
221	SUMINISTROS		71.500										71.500
22100	ENERGÍA ELÉCTRICA		60.000										60.000
22101	AGUA		500										500
22103	COMBUSTIBLE PARA VEHÍCULOS		7.000										7.000
22104	VESTUARIO		1.000										1.000
22111	SUM.REPUEST.MAQUINARIA,UTILLAJE Y ELEM.TRANSPORTE		500										500
22112	SUM.MATER.ELECTRÓN.,ELÉCTRICO Y DE COMUNICACIONES		500										500
22199	OTROS SUMINISTROS		2.000										2.000
222	COMUNICACIONES		25.000										25.000
22201	POSTALES Y TELEGRÁFICAS		500										500
22204	SERVICIOS DE TELECOMUNICACIONES		24.500										24.500
224	PRIMAS DE SEGUROS		6.000										6.000



## 9.- Detalle económico territorial por secciones y subprogramas

SECCIÓN		20	CORTES C.Y L. E INSTIT.PROPIAS COMUNIDAD									
SERVICIO		04	CONSEJO ECONÓMICO Y SOCIAL									
PROGRAMA		911F	ASESORAMIENTO COMUNIDAD EN MATERIA SOCIOECONÓMICA									
SUBPROGRAMA		911F01	ASESORAMIENTO COMUNIDAD EN MATERIA SOCIOECONÓMICA									
SUBCONCEPTO	TERRITORIO	SIN TERRITORIALIZAR 0	ÁVILA 1	BURGOS 2	LEÓN 3	PALENCIA 4	SALAMANCA 5	SEGOVIA 6	SORIA 7	VALLADOLID 8	ZAMORA 9	TOTAL
22400	PRIMAS DE SEGUROS	6.000										6.000
225	TRIBUTOS	4.500										4.500
22500	I.B.I.	4.000										4.000
22501	IMPUESTO DE CIRCULACIÓN DE VEHÍCULOS	200										200
22502	I.T.V.	100										100
22503	OTRAS TASAS	200										200
226	GASTOS DIVERSOS	48.800										48.800
22601	ATENCIONES PROTOCOLARIAS Y REPRESENTATIVAS	1.500										1.500
22602	PUBLICIDAD Y PROMOCIÓN	1.500										1.500
22606	REUNIONES, CONFERENCIA Y CURSOS	45.300										45.300
22699	OTROS GASTOS	500										500
227	TRABAJOS REALIZADOS POR OTRAS EMPRESAS Y PROFES.	186.820										186.820
22700	LIMPIEZA Y ASEO	13.200										13.200
22701	SEGURIDAD	35.000										35.000
22703	POSTALES	500										500
22706	ESTUDIOS Y TRABAJOS TÉCNICOS	138.120										138.120
23	INDEMNIZACIONES POR RAZÓN DEL SERVICIO	4.500										4.500
230	DIETAS	3.500										3.500
23000	DIETAS	3.500										3.500
231	LOCOMOCIÓN	1.000										1.000
23100	LOCOMOCIÓN	1.000										1.000
4	TRANSFERENCIAS CORRIENTES	343.050										343.050



**9.- Detalle económico territorial por secciones y subprogramas**

SECCIÓN		20	CORTES C.Y L. E INSTIT.PROPIAS COMUNIDAD										
SERVICIO		04	CONSEJO ECONÓMICO Y SOCIAL										
PROGRAMA		911F	ASESORAMIENTO COMUNIDAD EN MATERIA SOCIOECONÓMICA										
SUBPROGRAMA		911F01	ASESORAMIENTO COMUNIDAD EN MATERIA SOCIOECONÓMICA										
SUBCONCEPTO		TERRITORIO	SIN TERRITORIALIZAR 0	ÁVILA 1	BURGOS 2	LEÓN 3	PALENCIA 4	SALAMANCA 5	SEGOVIA 6	SORIA 7	VALLADOLID 8	ZAMORA 9	TOTAL
48	A FAMILIAS E INSTITUCIONES SIN FINES DE LUCRO		343.050										343.050
480	A FAMILIAS E INSTITUCIONES SIN FINES DE LUCRO		343.050										343.050
48081	INVESTIGACIÓN, DESARROLLO E INNOVACIÓN		15.000										15.000
480C2	GRUPOS DEL C.E.S		328.050										328.050
	<b>TOTAL OPERACIONES CORRIENTES</b>		<b>2.008.701</b>										<b>2.008.701</b>
6	INVERSIONES REALES		20.500										20.500
62	INVERS.NUEVAS FUNCIONAMIENTO OPERATIVO SERVICIOS		20.000										20.000
624	FONDO BIBLIOGRÁFICO		500										500
62400	FONDO BIBLIOGRÁFICO		500										500
626	MOBILIARIO		9.500										9.500
62600	MOBILIARIO		9.500										9.500
627	EQUIPOS PARA PROCESOS DE LA INFORMACIÓN		10.000										10.000
62700	EQUIPOS PARA PROCESOS DE LA INFORMACIÓN		10.000										10.000
64	GASTOS DE INVERSIONES DE CARÁCTER INMATERIAL		500										500
645	APLICACIONES INFORMÁTICAS		500										500
64500	APLICACIONES INFORMÁTICAS		500										500
	<b>TOTAL OPERACIONES DE CAPITAL</b>		<b>20.500</b>										<b>20.500</b>
	<b>TOTAL OPERACIONES NO FINANCIERAS</b>		<b>2.029.201</b>										<b>2.029.201</b>
	<b>TOTAL SUBPROGRAMA</b>		<b>2.029.201</b>										<b>2.029.201</b>
	<b>TOTAL PROGRAMA</b>		<b>2.029.201</b>										<b>2.029.201</b>



## 9.- Detalle económico territorial por secciones y subprogramas

<b>SECCIÓN</b>	<b>20</b>	<b>CORTES C.Y L. E INSTIT.PROPIAS COMUNIDAD</b>										
<b>SERVICIO</b>	<b>04</b>	<b>CONSEJO ECONÓMICO Y SOCIAL</b>										
<b>PROGRAMA</b>	<b>911F</b>	<b>ASESORAMIENTO COMUNIDAD EN MATERIA SOCIOECONÓMICA</b>										
<b>SUBPROGRAMA</b>	<b>911F01</b>	<b>ASESORAMIENTO COMUNIDAD EN MATERIA SOCIOECONÓMICA</b>										
<b>SUBCONCEPTO</b>	<b>TERRITORIO</b>	<b>SIN TERRITORIALIZAR</b>	<b>ÁVILA</b>	<b>BURGOS</b>	<b>LEÓN</b>	<b>PALENCIA</b>	<b>SALAMANCA</b>	<b>SEGOVIA</b>	<b>SORIA</b>	<b>VALLADOLID</b>	<b>ZAMORA</b>	<b>TOTAL</b>
	<i>TOTAL SERVICIO</i>	0	1	2	3	4	5	6	7	8	9	2.029.201
		2.029.201										2.029.201



**9.- Detalle económico territorial por secciones y subprogramas**

**SECCIÓN**            **20**            **CORTES C.Y L. E INSTIT.PROPIAS COMUNIDAD**  
**SERVICIO**           **05**            **CONSEJO CONSULTIVO**  
**PROGRAMA**        **911E**         **ALTO ASESORAMIENTO DE LA COMUNIDAD**  
**SUBPROGRAMA**    **911E01**      **ALTO ASESORAMIENTO DE LA COMUNIDAD**

SUBCONCEPTO		SIN TERRITORIALIZAR	ÁVILA	BURGOS	LEÓN	PALENCIA	SALAMANCA	SEGOVIA	SORIA	VALLADOLID	ZAMORA	TOTAL
TERRITORIO		0	1	2	3	4	5	6	7	8	9	
<b>1</b>	<b>GASTOS DE PERSONAL</b>	<b>2.142.800</b>										<b>2.142.800</b>
<b>10</b>	<b>ALTOS CARGOS</b>	<b>337.600</b>										<b>337.600</b>
100	RETRIBUCIONES BÁSICAS	156.400										156.400
10000	RETRIBUCIONES BÁSICAS	156.400										156.400
101	OTRAS REMUNERACIONES	181.200										181.200
10100	OTRAS REMUNERACIONES	181.200										181.200
<b>11</b>	<b>PERSONAL EVENTUAL</b>	<b>171.500</b>										<b>171.500</b>
110	RETRIBUCIONES BÁSICAS	81.200										81.200
11000	RETRIBUCIONES BÁSICAS	81.200										81.200
111	OTRAS REMUNERACIONES	90.300										90.300
11100	OTRAS REMUNERACIONES	90.300										90.300
<b>12</b>	<b>FUNCIONARIOS</b>	<b>964.600</b>										<b>964.600</b>
120	RETRIBUCIONES BÁSICAS	455.600										455.600
12000	RETRIBUCIONES BÁSICAS	455.600										455.600
121	RETRIBUCIONES COMPLEMENTARIAS	509.000										509.000
12100	RETRIBUCIONES COMPLEMENTARIAS	461.000										461.000
12131	COMPLEMENTO DE CARRERA PROFESIONAL HORIZONTAL	48.000										48.000
<b>13</b>	<b>LABORAL FIJO</b>	<b>170.800</b>										<b>170.800</b>
130	RETRIBUCIONES BÁSICAS	108.800										108.800
13000	RETRIBUCIONES BÁSICAS	108.800										108.800
131	OTRAS REMUNERACIONES	62.000										62.000

**9.- Detalle económico territorial por secciones y subprogramas**

<b>SECCIÓN</b>	<b>20</b>	<b>CORTES C.Y L. E INSTIT.PROPIAS COMUNIDAD</b>
<b>SERVICIO</b>	<b>05</b>	<b>CONSEJO CONSULTIVO</b>
<b>PROGRAMA</b>	<b>911E</b>	<b>ALTO ASESORAMIENTO DE LA COMUNIDAD</b>
<b>SUBPROGRAMA</b>	<b>911E01</b>	<b>ALTO ASESORAMIENTO DE LA COMUNIDAD</b>

SUBCONCEPTO		SIN TERRITORIALIZAR	ÁVILA	BURGOS	LEÓN	PALENCIA	SALAMANCA	SEGOVIA	SORIA	VALLADOLID	ZAMORA	TOTAL
TERRITORIO		0	1	2	3	4	5	6	7	8	9	
13100	OTRAS REMUNERACIONES	53.800										53.800
13101	COMPLEMENTO ATENCIÓN CONTINUADA	3.000										3.000
13131	COMPLEMENTO DE CARRERA PROFESIONAL HORIZONTAL	5.200										5.200
<b>16</b>	<b>INCENTIVOS AL RENDIMIENTO</b>	<b>110.200</b>										<b>110.200</b>
160	PRODUCTIVIDAD	97.200										97.200
16000	PRODUCTIVIDAD	97.200										97.200
161	GRATIFICACIONES	13.000										13.000
16100	GRATIFICACIONES	13.000										13.000
<b>17</b>	<b>CUOTAS Y PRESTACIONES A CARGO DE LA COMUNIDAD</b>	<b>361.600</b>										<b>361.600</b>
170	SEGURIDAD SOCIAL PERSONAL LABORAL	53.100										53.100
17000	SEGURIDAD SOCIAL PERSONAL LABORAL	53.100										53.100
171	SEGURIDAD SOCIAL PERSONAL NO LABORAL	308.500										308.500
17100	SEGURIDAD SOCIAL PERSONAL NO LABORAL	308.500										308.500
<b>18</b>	<b>OTROS GASTOS SOCIALES A CARGO DE LA COMUNIDAD</b>	<b>26.500</b>										<b>26.500</b>
180	FORMACIÓN Y PERFECCIONAMIENTO DEL PERSONAL	14.000										14.000
18000	FORMACIÓN Y PERFECCIONAMIENTO DEL PERSONAL	14.000										14.000
185	SEGUROS	5.000										5.000
18500	SEGUROS	5.000										5.000
186	PREVENCIÓN RIESGOS LABORALES PERSONAL	4.500										4.500
18600	PREVENCIÓN RIESGOS LABORALES PERSONAL	4.500										4.500
189	OTROS GASTOS SOCIALES	3.000										3.000



## 9.- Detalle económico territorial por secciones y subprogramas

**SECCIÓN** 20 **CORTES C.Y L. E INSTIT.PROPIAS COMUNIDAD**  
**SERVICIO** 05 **CONSEJO CONSULTIVO**  
**PROGRAMA** 911E **ALTO ASESORAMIENTO DE LA COMUNIDAD**  
**SUBPROGRAMA** 911E01 **ALTO ASESORAMIENTO DE LA COMUNIDAD**

SUBCONCEPTO		SIN TERRITORIALIZAR	ÁVILA	BURGOS	LEÓN	PALENCIA	SALAMANCA	SEGOVIA	SORIA	VALLADOLID	ZAMORA	TOTAL
TERRITORIO		0	1	2	3	4	5	6	7	8	9	
18900	OTROS GASTOS SOCIALES	3.000										3.000
<b>2</b>	<b>GASTOS CORRIENTES EN BIENES Y SERVICIOS</b>	<b>465.809</b>										<b>465.809</b>
<b>20</b>	<b>ARRENDAMIENTOS Y CÁNONES</b>	<b>12.000</b>										<b>12.000</b>
206	ARRENDAMIENTOS EQUIPOS PARA PROCESOS INFORMACIÓN	10.000										10.000
20600	ARRENDAMIENTOS EQUIPOS PARA PROCESOS INFORMACIÓN	10.000										10.000
209	CÁNONES	2.000										2.000
20900	CÁNONES	2.000										2.000
<b>21</b>	<b>REPARACIONES, MANTENIMIENTO Y CONSERVACIÓN</b>	<b>54.000</b>										<b>54.000</b>
212	EDIFICIOS Y OTRAS CONSTRUCCIONES	4.000										4.000
21200	EDIFICIOS Y OTRAS CONSTRUCCIONES	4.000										4.000
213	MAQUINARIA, INSTALACIONES Y UTILLAJE	30.000										30.000
21300	MAQUINARIA, INSTALACIONES Y UTILLAJE	30.000										30.000
214	ELEMENTOS DE TRANSPORTE	4.000										4.000
21400	ELEMENTOS DE TRANSPORTE	4.000										4.000
215	MOBILIARIO Y ENSERES	1.000										1.000
21500	MOBILIARIO Y ENSERES	1.000										1.000
216	EQUIPOS PARA PROCESOS DE LA INFORMACIÓN	15.000										15.000
21600	EQUIPOS PARA PROCESOS DE LA INFORMACIÓN	15.000										15.000
<b>22</b>	<b>MATERIAL, SUMINISTROS Y OTROS</b>	<b>385.809</b>										<b>385.809</b>
220	MATERIAL DE OFICINA	34.000										34.000
22000	ORDINARIO NO INVENTARIABLE	5.000										5.000



## 9.- Detalle económico territorial por secciones y subprogramas

**SECCIÓN**            **20**            **CORTES C.Y L. E INSTIT.PROPIAS COMUNIDAD**  
**SERVICIO**           **05**            **CONSEJO CONSULTIVO**  
**PROGRAMA**        **911E**         **ALTO ASESORAMIENTO DE LA COMUNIDAD**  
**SUBPROGRAMA**    **911E01**      **ALTO ASESORAMIENTO DE LA COMUNIDAD**

SUBCONCEPTO		SIN TERRITORIALIZAR	ÁVILA	BURGOS	LEÓN	PALENCIA	SALAMANCA	SEGOVIA	SORIA	VALLADOLID	ZAMORA	TOTAL
TERRITORIO		0	1	2	3	4	5	6	7	8	9	
22001	PRENSA,REVISTAS,LIBROS Y PUBLICACIONES	25.000										25.000
22002	MATERIAL INFORMÁTICO NO INVENTARIABLE	4.000										4.000
221	SUMINISTROS	187.500										187.500
22100	ENERGÍA ELÉCTRICA	98.000										98.000
22101	AGUA	1.500										1.500
22102	GAS Y CALEFACCIÓN	60.000										60.000
22103	COMBUSTIBLE PARA VEHÍCULOS	14.000										14.000
22104	VESTUARIO	3.500										3.500
22111	SUM.REPUEST.MAQUINARIA,UTILLAJE Y ELEM.TRANSPORTE	1.000										1.000
22112	SUM.MATER.ELECTRÓN.,ELÉCTRICO Y DE COMUNICACIONES	6.500										6.500
22199	OTROS SUMINISTROS	3.000										3.000
222	COMUNICACIONES	16.000										16.000
22201	POSTALES Y TELEGRÁFICAS	1.000										1.000
22204	SERVICIOS DE TELECOMUNICACIONES	15.000										15.000
223	TRANSPORTES	1.000										1.000
22300	TRANSPORTES	1.000										1.000
224	PRIMAS DE SEGUROS	7.000										7.000
22400	PRIMAS DE SEGUROS	7.000										7.000
225	TRIBUTOS	21.500										21.500
22500	I.B.I.	20.000										20.000
22501	IMPUESTO DE CIRCULACIÓN DE VEHÍCULOS	1.000										1.000
22502	I.T.V.	500										500

**9.- Detalle económico territorial por secciones y subprogramas**

<b>SECCIÓN</b>	<b>20</b>	<b>CORTES C.Y L. E INSTIT.PROPIAS COMUNIDAD</b>
<b>SERVICIO</b>	<b>05</b>	<b>CONSEJO CONSULTIVO</b>
<b>PROGRAMA</b>	<b>911E</b>	<b>ALTO ASESORAMIENTO DE LA COMUNIDAD</b>
<b>SUBPROGRAMA</b>	<b>911E01</b>	<b>ALTO ASESORAMIENTO DE LA COMUNIDAD</b>

SUBCONCEPTO		TERRITORIO	SIN TERRITORIALIZAR 0	ÁVILA 1	BURGOS 2	LEÓN 3	PALENCIA 4	SALAMANCA 5	SEGOVIA 6	SORIA 7	VALLADOLID 8	ZAMORA 9	TOTAL
226	GASTOS DIVERSOS		12.500										12.500
22601	ATENCIONES PROTOCOLARIAS Y REPRESENTATIVAS		6.000										6.000
22606	REUNIONES, CONFERENCIA Y CURSOS		5.000										5.000
22608	GASTOS DE INSERCIONES EN BOLETINES OFICIALES		500										500
22699	OTROS GASTOS		1.000										1.000
227	TRABAJOS REALIZADOS POR OTRAS EMPRESAS Y PROFES.		106.309										106.309
22700	LIMPIEZA Y ASEO		22.120										22.120
22701	SEGURIDAD		82.789										82.789
22706	ESTUDIOS Y TRABAJOS TÉCNICOS		1.000										1.000
22799	OTROS		400										400
<b>23</b>	<b>INDEMNIZACIONES POR RAZÓN DEL SERVICIO</b>		<b>12.000</b>										<b>12.000</b>
230	DIETAS		10.000										10.000
23000	DIETAS		10.000										10.000
231	LOCOMOCIÓN		2.000										2.000
23100	LOCOMOCIÓN		2.000										2.000
<b>24</b>	<b>GASTOS DE PUBLICACIONES</b>		<b>2.000</b>										<b>2.000</b>
240	GASTOS DE EDICIÓN Y DISTRIBUCIÓN		2.000										2.000
24000	GASTOS DE EDICIÓN Y DISTRIBUCIÓN		2.000										2.000
	<b>TOTAL OPERACIONES CORRIENTES</b>		<b>2.608.609</b>										<b>2.608.609</b>
<b>6</b>	<b>INVERSIONES REALES</b>		<b>88.000</b>										<b>88.000</b>
<b>62</b>	<b>INVERS.NUEVAS FUNCIONAMIENTO OPERATIVO SERVICIOS</b>		<b>83.000</b>										<b>83.000</b>



## 9.- Detalle económico territorial por secciones y subprogramas

SECCIÓN	20	CORTES C.Y L. E INSTIT.PROPIAS COMUNIDAD
SERVICIO	05	CONSEJO CONSULTIVO
PROGRAMA	911E	ALTO ASESORAMIENTO DE LA COMUNIDAD
SUBPROGRAMA	911E01	ALTO ASESORAMIENTO DE LA COMUNIDAD

SUBCONCEPTO		SIN TERRITORIALIZAR	ÁVILA	BURGOS	LEÓN	PALENCIA	SALAMANCA	SEGOVIA	SORIA	VALLADOLID	ZAMORA	TOTAL
TERRITORIO		0	1	2	3	4	5	6	7	8	9	
621	CONSTRUCCIONES	40.000										40.000
62100	CONSTRUCCIONES	40.000										40.000
623	MAQUINARIA, INSTALACIONES Y UTILLAJE	2.000										2.000
62300	MAQUINARIA	2.000										2.000
624	FONDO BIBLIOGRÁFICO	1.000										1.000
62400	FONDO BIBLIOGRÁFICO	1.000										1.000
626	MOBILIARIO	5.000										5.000
62600	MOBILIARIO	5.000										5.000
627	EQUIPOS PARA PROCESOS DE LA INFORMACIÓN	10.000										10.000
62700	EQUIPOS PARA PROCESOS DE LA INFORMACIÓN	10.000										10.000
628	ELEMENTOS DE TRANSPORTE	25.000										25.000
62800	ELEMENTOS DE TRANSPORTE	25.000										25.000
64	GASTOS DE INVERSIONES DE CARÁCTER INMATERIAL	5.000										5.000
645	APLICACIONES INFORMÁTICAS	5.000										5.000
64500	APLICACIONES INFORMÁTICAS	5.000										5.000
	<b>TOTAL OPERACIONES DE CAPITAL</b>	<b>88.000</b>										<b>88.000</b>
	<b>TOTAL OPERACIONES NO FINANCIERAS</b>	<b>2.696.609</b>										<b>2.696.609</b>
8	ACTIVOS FINANCIEROS	6.000										6.000
83	CONCESIÓN DE PRÉSTAMOS FUERA DEL SECTOR PÚBLICO	6.000										6.000
830	PRÉSTAMOS A CORTO PLAZO	6.000										6.000
83003	ANTICIPOS AL PERSONAL	6.000										6.000





## 9.- Detalle económico territorial por secciones y subprogramas

**SECCIÓN** 20 **CORTES C.Y L. E INSTIT.PROPIAS COMUNIDAD**  
**SERVICIO** 05 **CONSEJO CONSULTIVO**  
**PROGRAMA** 911E **ALTO ASESORAMIENTO DE LA COMUNIDAD**  
**SUBPROGRAMA** 911E01 **ALTO ASESORAMIENTO DE LA COMUNIDAD**

SUBCONCEPTO	TERRITORIO	SIN TERRITORIALIZAR 0	ÁVILA 1	BURGOS 2	LEÓN 3	PALENCIA 4	SALAMANCA 5	SEGOVIA 6	SORIA 7	VALLADOLID 8	ZAMORA 9	TOTAL
	TOTAL OPERACIONES FINANCIERAS	6.000										6.000
	<i>TOTAL SUBPROGRAMA</i>	2.702.609										2.702.609
	<i>TOTAL PROGRAMA</i>	2.702.609										2.702.609
	<i>TOTAL SERVICIO</i>	2.702.609										2.702.609

**9.- Detalle económico territorial por secciones y subprogramas**

SECCIÓN		20	CORTES C.Y L. E INSTIT.PROPIAS COMUNIDAD										
SERVICIO		06	SECRETARÍA GENERAL INSTITUCIONES PROPIAS										
PROGRAMA		911C	DIREC.Y SERV.GRALES INSTITUCIONES PROP.COMUNIDAD										
SUBPROGRAMA		911C01	DIREC.Y SERV.GRALES INSTITUCIONES PROP.COMUNIDAD										
SUBCONCEPTO		TERRITORIO	SIN TERRITORIALIZAR 0	ÁVILA 1	BURGOS 2	LEÓN 3	PALENCIA 4	SALAMANCA 5	SEGOVIA 6	SORIA 7	VALLADOLID 8	ZAMORA 9	TOTAL
1	GASTOS DE PERSONAL		1.078.900										1.078.900
10	ALTOS CARGOS		82.800										82.800
100	RETRIBUCIONES BÁSICAS		25.100										25.100
10000	RETRIBUCIONES BÁSICAS		25.100										25.100
101	OTRAS REMUNERACIONES		57.700										57.700
10100	OTRAS REMUNERACIONES		57.700										57.700
12	FUNCIONARIOS		577.000										577.000
120	RETRIBUCIONES BÁSICAS		279.500										279.500
12000	RETRIBUCIONES BÁSICAS		279.500										279.500
121	RETRIBUCIONES COMPLEMENTARIAS		297.500										297.500
12100	RETRIBUCIONES COMPLEMENTARIAS		264.800										264.800
12131	COMPLEMENTO DE CARRERA PROFESIONAL HORIZONTAL		32.700										32.700
13	LABORAL FIJO		122.500										122.500
130	RETRIBUCIONES BÁSICAS		66.600										66.600
13000	RETRIBUCIONES BÁSICAS		66.600										66.600
131	OTRAS REMUNERACIONES		55.900										55.900
13100	OTRAS REMUNERACIONES		47.200										47.200
13101	COMPLEMENTO ATENCIÓN CONTINUADA		500										500
13131	COMPLEMENTO DE CARRERA PROFESIONAL HORIZONTAL		8.200										8.200
16	INCENTIVOS AL RENDIMIENTO		88.700										88.700
160	PRODUCTIVIDAD		82.600										82.600

**9.- Detalle económico territorial por secciones y subprogramas**

SECCIÓN		20	CORTES C.Y L. E INSTIT.PROPIAS COMUNIDAD										
SERVICIO		06	SECRETARÍA GENERAL INSTITUCIONES PROPIAS										
PROGRAMA		911C	DIREC.Y SERV.GRALES INSTITUCIONES PROP.COMUNIDAD										
SUBPROGRAMA		911C01	DIREC.Y SERV.GRALES INSTITUCIONES PROP.COMUNIDAD										
SUBCONCEPTO		TERRITORIO	SIN TERRITORIALIZAR 0	ÁVILA 1	BURGOS 2	LEÓN 3	PALENCIA 4	SALAMANCA 5	SEGOVIA 6	SORIA 7	VALLADOLID 8	ZAMORA 9	TOTAL
16000	PRODUCTIVIDAD		82.600										82.600
161	GRATIFICACIONES		6.100										6.100
16100	GRATIFICACIONES		6.100										6.100
<b>17</b>	<b>CUOTAS Y PRESTACIONES A CARGO DE LA COMUNIDAD</b>		<b>187.900</b>										<b>187.900</b>
170	SEGURIDAD SOCIAL PERSONAL LABORAL		32.800										32.800
17000	SEGURIDAD SOCIAL PERSONAL LABORAL		32.800										32.800
171	SEGURIDAD SOCIAL PERSONAL NO LABORAL		155.100										155.100
17100	SEGURIDAD SOCIAL PERSONAL NO LABORAL		155.100										155.100
<b>18</b>	<b>OTROS GASTOS SOCIALES A CARGO DE LA COMUNIDAD</b>		<b>20.000</b>										<b>20.000</b>
180	FORMACIÓN Y PERFECCIONAMIENTO DEL PERSONAL		10.000										10.000
18000	FORMACIÓN Y PERFECCIONAMIENTO DEL PERSONAL		10.000										10.000
185	SEGUROS		6.000										6.000
18500	SEGUROS		6.000										6.000
186	PREVENCIÓN RIESGOS LABORALES PERSONAL		3.000										3.000
18600	PREVENCIÓN RIESGOS LABORALES PERSONAL		3.000										3.000
189	OTROS GASTOS SOCIALES		1.000										1.000
18900	OTROS GASTOS SOCIALES		1.000										1.000
<b>2</b>	<b>GASTOS CORRIENTES EN BIENES Y SERVICIOS</b>		<b>60.000</b>										<b>60.000</b>
<b>20</b>	<b>ARRENDAMIENTOS Y CÁNONES</b>		<b>10.550</b>										<b>10.550</b>
206	ARRENDAMIENTOS EQUIPOS PARA PROCESOS INFORMACIÓN		9.000										9.000
20600	ARRENDAMIENTOS EQUIPOS PARA PROCESOS INFORMACIÓN		9.000										9.000

**9.- Detalle económico territorial por secciones y subprogramas**

<b>SECCIÓN</b>	<b>20</b>	<b>CORTES C.Y L. E INSTIT.PROPIAS COMUNIDAD</b>
<b>SERVICIO</b>	<b>06</b>	<b>SECRETARÍA GENERAL INSTITUCIONES PROPIAS</b>
<b>PROGRAMA</b>	<b>911C</b>	<b>DIREC.Y SERV.GRALES INSTITUCIONES PROP.COMUNIDAD</b>
<b>SUBPROGRAMA</b>	<b>911C01</b>	<b>DIREC.Y SERV.GRALES INSTITUCIONES PROP.COMUNIDAD</b>

SUBCONCEPTO		TERRITORIO	SIN TERRITORIALIZAR 0	ÁVILA 1	BURGOS 2	LEÓN 3	PALENCIA 4	SALAMANCA 5	SEGOVIA 6	SORIA 7	VALLADOLID 8	ZAMORA 9	TOTAL
209	CÁNONES		1.550										1.550
20900	CÁNONES		1.550										1.550
<b>21</b>	<b>REPARACIONES, MANTENIMIENTO Y CONSERVACIÓN</b>		<b>20.200</b>										<b>20.200</b>
215	MOBILIARIO Y ENSERES		200										200
21500	MOBILIARIO Y ENSERES		200										200
216	EQUIPOS PARA PROCESOS DE LA INFORMACIÓN		20.000										20.000
21600	EQUIPOS PARA PROCESOS DE LA INFORMACIÓN		20.000										20.000
<b>22</b>	<b>MATERIAL, SUMINISTROS Y OTROS</b>		<b>27.250</b>										<b>27.250</b>
220	MATERIAL DE OFICINA		9.000										9.000
22000	ORDINARIO NO INVENTARIABLE		1.000										1.000
22001	PRENSA,REVISTAS,LIBROS Y PUBLICACIONES		7.500										7.500
22002	MATERIAL INFORMÁTICO NO INVENTARIABLE		500										500
221	SUMINISTROS		100										100
22199	OTROS SUMINISTROS		100										100
222	COMUNICACIONES		12.100										12.100
22201	POSTALES Y TELEGRÁFICAS		500										500
22204	SERVICIOS DE TELECOMUNICACIONES		9.500										9.500
22299	OTRAS		2.100										2.100
223	TRANSPORTES		500										500
22300	TRANSPORTES		500										500
226	GASTOS DIVERSOS		4.950										4.950
22601	ATENCIONES PROTOCOLARIAS Y REPRESENTATIVAS		3.000										3.000

**9.- Detalle económico territorial por secciones y subprogramas**

SECCIÓN		20	CORTES C.Y L. E INSTIT.PROPIAS COMUNIDAD									
SERVICIO		06	SECRETARÍA GENERAL INSTITUCIONES PROPIAS									
PROGRAMA		911C	DIREC.Y SERV.GRALES INSTITUCIONES PROP.COMUNIDAD									
SUBPROGRAMA		911C01	DIREC.Y SERV.GRALES INSTITUCIONES PROP.COMUNIDAD									
SUBCONCEPTO	TERRITORIO	SIN TERRITORIALIZAR 0	ÁVILA 1	BURGOS 2	LEÓN 3	PALENCIA 4	SALAMANCA 5	SEGOVIA 6	SORIA 7	VALLADOLID 8	ZAMORA 9	TOTAL
22606	REUNIONES, CONFERENCIA Y CURSOS	1.800										1.800
22699	OTROS GASTOS	150										150
227	TRABAJOS REALIZADOS POR OTRAS EMPRESAS Y PROFES.	600										600
22706	ESTUDIOS Y TRABAJOS TÉCNICOS	600										600
<b>23</b>	<b>INDEMNIZACIONES POR RAZÓN DEL SERVICIO</b>	<b>2.000</b>										<b>2.000</b>
230	DIETAS	1.000										1.000
23000	DIETAS	1.000										1.000
231	LOCOMOCIÓN	1.000										1.000
23100	LOCOMOCIÓN	1.000										1.000
	<b>TOTAL OPERACIONES CORRIENTES</b>	<b>1.138.900</b>										<b>1.138.900</b>
<b>6</b>	<b>INVERSIONES REALES</b>	<b>11.000</b>										<b>11.000</b>
<b>62</b>	<b>INVERS.NUEVAS FUNCIONAMIENTO OPERATIVO SERVICIOS</b>	<b>9.500</b>										<b>9.500</b>
626	MOBILIARIO	2.000										2.000
62600	MOBILIARIO	2.000										2.000
627	EQUIPOS PARA PROCESOS DE LA INFORMACIÓN	7.500										7.500
62700	EQUIPOS PARA PROCESOS DE LA INFORMACIÓN	7.500										7.500
<b>64</b>	<b>GASTOS DE INVERSIONES DE CARÁCTER INMATERIAL</b>	<b>1.500</b>										<b>1.500</b>
645	APLICACIONES INFORMÁTICAS	1.500										1.500
64500	APLICACIONES INFORMÁTICAS	1.500										1.500
	<b>TOTAL OPERACIONES DE CAPITAL</b>	<b>11.000</b>										<b>11.000</b>



## 9.- Detalle económico territorial por secciones y subprogramas

<b>SECCIÓN</b>	<b>20</b>	<b>CORTES C.Y L. E INSTIT.PROPIAS COMUNIDAD</b>										
<b>SERVICIO</b>	<b>06</b>	<b>SECRETARÍA GENERAL INSTITUCIONES PROPIAS</b>										
<b>PROGRAMA</b>	<b>911C</b>	<b>DIREC.Y SERV.GRALES INSTITUCIONES PROP.COMUNIDAD</b>										
<b>SUBPROGRAMA</b>	<b>911C01</b>	<b>DIREC.Y SERV.GRALES INSTITUCIONES PROP.COMUNIDAD</b>										
<b>SUBCONCEPTO</b>	<b>TERRITORIO</b>	<b>SIN TERRITORIALIZAR 0</b>	<b>ÁVILA 1</b>	<b>BURGOS 2</b>	<b>LEÓN 3</b>	<b>PALENCIA 4</b>	<b>SALAMANCA 5</b>	<b>SEGOVIA 6</b>	<b>SORIA 7</b>	<b>VALLADOLID 8</b>	<b>ZAMORA 9</b>	<b>TOTAL</b>
	<b>TOTAL OPERACIONES NO FINANCIERAS</b>	1.149.900										1.149.900
<b>8</b>	<b>ACTIVOS FINANCIEROS</b>	6.000										6.000
<b>83</b>	<b>CONCESIÓN DE PRÉSTAMOS FUERA DEL SECTOR PÚBLICO</b>	6.000										6.000
830	PRÉSTAMOS A CORTO PLAZO	6.000										6.000
83003	ANTICIPOS AL PERSONAL	6.000										6.000
	<b>TOTAL OPERACIONES FINANCIERAS</b>	6.000										6.000
	<b>TOTAL SUBPROGRAMA</b>	1.155.900										1.155.900
	<b>TOTAL PROGRAMA</b>	1.155.900										1.155.900
	<b>TOTAL SERVICIO</b>	1.155.900										1.155.900
	<b>TOTAL SECCIÓN</b>	36.223.620										36.223.620



1.2.12  
21.DEUDA PÚBLICA



## 9.- Detalle económico territorial por secciones y subprogramas

SECCIÓN		21	DEUDA PÚBLICA										
SERVICIO		01	DEUDA PÚBLICA										
PROGRAMA		011A	DEUDA PÚBLICA DE LA COMUNIDAD AUTÓNOMA										
SUBPROGRAMA		011A01	AMORTIZACIÓN Y GASTOS FINANCIEROS DEUDA COMUNIDAD										
SUBCONCEPTO		TERRITORIO	SIN TERRITORIALIZAR	ÁVILA	BURGOS	LEÓN	PALENCIA	SALAMANCA	SEGOVIA	SORIA	VALLADOLID	ZAMORA	TOTAL
			0	1	2	3	4	5	6	7	8	9	
2	GASTOS CORRIENTES EN BIENES Y SERVICIOS		40.000										40.000
22	MATERIAL, SUMINISTROS Y OTROS		40.000										40.000
227	TRABAJOS REALIZADOS POR OTRAS EMPRESAS Y PROFES.		40.000										40.000
22706	ESTUDIOS Y TRABAJOS TÉCNICOS		40.000										40.000
3	GASTOS FINANCIEROS		246.567.048										246.567.048
30	DE EMISIONES EN MONEDA NACIONAL		111.319.899										111.319.899
300	INTERESES		100.819.899										100.819.899
30001	INTERESES EXPLÍCITOS DE EMISIONES A LARGO PLAZO		100.819.899										100.819.899
301	GASTOS DE EMISIÓN, MODIFICACIÓN Y CANCELACIÓN		10.500.000										10.500.000
30100	GASTOS DE EMISIÓN, MODIFICACIÓN Y CANCELACIÓN		10.500.000										10.500.000
31	DE PRÉSTAMOS EN MONEDA NACIONAL		135.247.149										135.247.149
310	INTERESES		121.763.531										121.763.531
31001	INTERESES EXPLÍCITOS DE PRÉSTAMOS A LARGO PLAZO		118.013.531										118.013.531
31003	INTERESES EXPLÍCITOS DE PRÉSTAMOS A CORTO PLAZO		3.750.000										3.750.000
311	GASTOS DE EMISIÓN, MODIFICACIÓN Y CANCELACIÓN		13.483.618										13.483.618
31100	GASTOS DE EMISIÓN, MODIFICACIÓN Y CANCELACIÓN		13.483.618										13.483.618
	TOTAL OPERACIONES CORRIENTES		246.607.048										246.607.048
9	PASIVOS FINANCIEROS		1.222.756.492										1.222.756.492
90	AMORTIZACIÓN EMISIONES EN MONEDA NACIONAL		470.723.000										470.723.000
901	AMORTIZACIÓN EMISIONES EN MONEDA NACIONAL L.PLAZO		470.723.000										470.723.000





## 9.- Detalle económico territorial por secciones y subprogramas

<b>SECCIÓN</b>	<b>21</b>	<b>DEUDA PÚBLICA</b>										
<b>SERVICIO</b>	<b>01</b>	<b>DEUDA PÚBLICA</b>										
<b>PROGRAMA</b>	<b>011A</b>	<b>DEUDA PÚBLICA DE LA COMUNIDAD AUTÓNOMA</b>										
<b>SUBPROGRAMA</b>	<b>011A01</b>	<b>AMORTIZACIÓN Y GASTOS FINANCIEROS DEUDA COMUNIDAD</b>										
<b>SUBCONCEPTO</b>	<b>TERRITORIO</b>	<b>SIN TERRITORIALIZAR 0</b>	<b>ÁVILA 1</b>	<b>BURGOS 2</b>	<b>LEÓN 3</b>	<b>PALENCIA 4</b>	<b>SALAMANCA 5</b>	<b>SEGOVIA 6</b>	<b>SORIA 7</b>	<b>VALLADOLID 8</b>	<b>ZAMORA 9</b>	<b>TOTAL</b>
90100	AMORTIZACIÓN EMISIONES EN MONEDA NACIONAL L.PLAZO	470.723.000										470.723.000
<b>91</b>	<b>AMORTIZACIÓN DE PRÉSTAMOS EN MONEDA NACIONAL</b>	<b>752.033.492</b>										<b>752.033.492</b>
911	AMORTIZACIÓN DE PRÉSTAMOS A LARGO PLAZO	752.033.492										752.033.492
91100	AMORTIZACIÓN DE PRÉSTAMOS A LARGO PLAZO	752.033.492										752.033.492
	<b>TOTAL OPERACIONES FINANCIERAS</b>	<b>1.222.756.492</b>										<b>1.222.756.492</b>
	<b>TOTAL SUBPROGRAMA</b>	<b>1.469.363.540</b>										<b>1.469.363.540</b>
	<b>TOTAL PROGRAMA</b>	<b>1.469.363.540</b>										<b>1.469.363.540</b>
	<b>TOTAL SERVICIO</b>	<b>1.469.363.540</b>										<b>1.469.363.540</b>
	<b>TOTAL SECCIÓN</b>	<b>1.469.363.540</b>										<b>1.469.363.540</b>



1.2.13

31.POLÍTICA AGRARIA COMÚN



## 9.- Detalle económico territorial por secciones y subprogramas

<b>SECCIÓN</b>	<b>31</b>	<b>POLÍTICA AGRARIA COMÚN</b>										
<b>SERVICIO</b>	<b>01</b>	<b>ORGANISMO PAGADOR</b>										
<b>PROGRAMA</b>	<b>412B</b>	<b>REGULARIZACIÓN MERCADOS</b>										
<b>SUBPROGRAMA</b>	<b>412B01</b>	<b>FEAGA. REGULARIZACIÓN DE MERCADOS</b>										
<b>SUBCONCEPTO</b>		<b>SIN TERRITORIALIZAR</b>	<b>ÁVILA</b>	<b>BURGOS</b>	<b>LEÓN</b>	<b>PALENCIA</b>	<b>SALAMANCA</b>	<b>SEGOVIA</b>	<b>SORIA</b>	<b>VALLADOLID</b>	<b>ZAMORA</b>	<b>TOTAL</b>
		<b>0</b>	<b>1</b>	<b>2</b>	<b>3</b>	<b>4</b>	<b>5</b>	<b>6</b>	<b>7</b>	<b>8</b>	<b>9</b>	
4	TRANSFERENCIAS CORRIENTES	924.421.069										924.421.069
47	A EMPRESAS PRIVADAS	924.421.069										924.421.069
470	A EMPRESAS PRIVADAS	924.421.069										924.421.069
47046	AYUDA RENTA BÁSICA Y REDISTRIBUTIVA	601.421.069										601.421.069
47047	AYUDA COMPLEMENTARIA JÓVENES	6.000.000										6.000.000
47048	AYUDAS ASOCIADAS AGRICULTORES	132.000.000										132.000.000
47049	AYUDAS A ECO REGÍMENES	179.000.000										179.000.000
47050	INTERVENCIÓN DE MERCADOS Y AYUDAS ALMACENAMIENTO	6.000.000										6.000.000
	<b>TOTAL OPERACIONES CORRIENTES</b>	<b>924.421.069</b>										<b>924.421.069</b>
	<i>TOTAL SUBPROGRAMA</i>	<i>924.421.069</i>										<i>924.421.069</i>
	<i>TOTAL PROGRAMA</i>	<i>924.421.069</i>										<i>924.421.069</i>
	<i>TOTAL SERVICIO</i>	<i>924.421.069</i>										<i>924.421.069</i>
	<i>TOTAL SECCIÓN</i>	<i>924.421.069</i>										<i>924.421.069</i>



2

PRESUPUESTO DE LA ADMINISTRACIÓN INSTITUCIONAL



2.1

INSTITUTO PARA LA COMPETITIVIDAD EMPRESARIAL



2.1.1  
ESTADO DE INGRESOS



<i>Estado de Ingresos</i>						<i>Euros</i>
<b>SECCIÓN</b>	<b>02</b>	<b>ECONOMÍA Y HACIENDA</b>				
<b>SERVICIO</b>	<b>22</b>	<b>INSTITUTO COMPETITIVIDAD EMPRESARIAL</b>				
<b>COD.</b>	<b>DESCRIPCION</b>	<b>CAPÍTULO</b>	<b>ARTÍCULO</b>	<b>CONCEPTO</b>	<b>SUBCONCEPTO</b>	<b>PARTIDA</b>
<b>3</b>	<b>TASAS, PRECIOS PUBLICOS Y OTROS INGRESOS</b>	<b>7.500.000</b>				
<b>32</b>	<b>OTROS INGRESOS PROCEDENTES DE PRESTACIÓN SERVICIOS</b>		<b>7.000.000</b>			
32A	OTROS INGRESOS PROCED. DE PRESTACIÓN DE SERVICIOS			7.000.000		
32A0	OTROS INGRESOS PROCED. DE PRESTACIÓN DE SERVICIOS				7.000.000	
32A00	OTROS INGRESOS PROCED. DE PRESTACIÓN DE SERVICIOS					7.000.000
<b>39</b>	<b>OTROS INGRESOS</b>		<b>500.000</b>			
391	RECARGOS Y MULTAS			500.000		
3912	INTERESES DE DEMORA				500.000	
39120	INTERESES DE DEMORA					500.000
<b>4</b>	<b>TRANSFERENCIAS CORRIENTES</b>	<b>13.055.072</b>				
<b>40</b>	<b>DE LA ADMINISTRACIÓN REGIONAL</b>		<b>12.979.556</b>			
402	DE LA CONSEJERÍA DE ECONOMÍA Y HACIENDA			12.979.556		
4020	DE LA CONSEJERIA DE ECONOMIA Y HACIENDA				12.979.556	
40200	DE LA CONSEJERÍA DE ECONOMÍA Y HACENDA					12.979.556
<b>49</b>	<b>DEL EXTERIOR</b>		<b>75.516</b>			
498	CONVENIOS Y PROGRAMAS			75.516		
4980	CONVENIOS Y PROGRAMAS				44.216	
49802	GALACTEA PLUS 2017-2018					44.216
498K	PROGRAMA EUROPA DIGITAL				31.300	
498K0	PROGRAMA EUROPA DIGITAL					31.300
<b>5</b>	<b>INGRESOS PATRIMONIALES</b>	<b>5.601.000</b>				
<b>51</b>	<b>INTERESES DE ANTICIPOS Y PRÉSTAMOS CONCEDIDOS</b>		<b>5.123.000</b>			
510	INTERESES DE ANTICIPOS Y PRÉSTAMOS CONCEDIDOS			5.123.000		
5100	INTERESES DE ANTICIPOS Y PRÉSTAMOS CONCEDIDOS				5.123.000	
51000	INTERESES DE ANTICIPOS Y PRÉSTAMOS CONCEDIDOS					5.123.000
<b>59</b>	<b>OTROS INGRESOS PATRIMONIALES</b>		<b>478.000</b>			
590	OTROS INGRESOS PATRIMONIALES			478.000		
5900	OTROS INGRESOS PATRIMONIALES				478.000	
59000	OTROS INGRESOS PATRIMONIALES					478.000
<b>TOTAL OPERACIONES CORRIENTES</b>		<b>26.156.072</b>				



<i>Estado de Ingresos</i>						<i>Euros</i>
SECCIÓN	02	ECONOMÍA Y HACIENDA				
SERVICIO	22	INSTITUTO COMPETITIVIDAD EMPRESARIAL				
COD.	DESCRIPCION	CAPÍTULO	ARTÍCULO	CONCEPTO	SUBCONCEPTO	PARTIDA
6	ENAJENACIÓN DE INVERSIONES REALES	7.300.000				
60	DE TERRENOS		5.000.000			
600	VENTA DE SOLARES			5.000.000		
6000	VENTA DE SOLARES				5.000.000	
60000	VENTA DE SOLARES					5.000.000
68	REINTEGROS POR OPERACIONES DE CAPITAL		2.300.000			
680	DE EJERCICIOS CERRADOS			2.300.000		
6803	DE SUBVENCIONES				2.300.000	
68030	DE SUBVENCIONES					2.300.000
7	TRANSFERENCIAS CAPITAL	180.586.750				
70	DE LA ADMINISTRACIÓN REGIONAL		113.106.620			
702	DE LA CONSEJERÍA DE ECONOMÍA Y HACIENDA			113.106.620		
7020	DE LA CONSEJERÍA DE ECONOMÍA Y HACIENDA				113.106.620	
70200	DE LA CONSEJERÍA DE ECONOMÍA Y HACIENDA					113.106.620
79	DEL EXTERIOR		67.480.130			
791	FONDO EUROPEO DE DESARROLLO REGIONAL			53.893.319		
7910	PROGRAMA OPERATIVO FEDER 2021-2027				22.920.716	
79100	PROGRAMA OPERATIVO FEDER 2021-2027					22.920.716
7918	PROGRAMA OPERATIVO FEDER 2014-2020				30.972.603	
79180	PROGRAMA OPERATIVO FEDER 2014-2020					30.972.603
798	CONVENIOS Y PROGRAMAS			178.819		
7988	PROYECTO GALACTEA PLUS				83.845	
79880	PROYECTO GALACTEA PLUS					83.845
798K	PROGRAMA EUROPA DIGITAL				94.974	
798K0	PROGRAMA EUROPA DIGITAL					94.974
79H	FONDO DE TRANSICIÓN JUSTA			13.407.992		
79H0	P.O. FONDO TRANSICIÓN JUSTA				13.407.992	
79H00	P.O. FONDO TRANSICIÓN JUSTA					13.407.992
	<b>TOTAL OPERACIONES DE CAPITAL</b>	<b>187.886.750</b>				
	<b>TOTAL OPERACIONES NO FINANCIERAS</b>	<b>214.042.822</b>				





<i>Estado de Ingresos</i>						<i>Euros</i>
<b>SECCIÓN</b>		<b>02</b>	<b>ECONOMÍA Y HACIENDA</b>			
<b>SERVICIO</b>		<b>22</b>	<b>INSTITUTO COMPETITIVIDAD EMPRESARIAL</b>			
<b>COD.</b>	<b>DESCRIPCION</b>	<b>CAPÍTULO</b>	<b>ARTÍCULO</b>	<b>CONCEPTO</b>	<b>SUBCONCEPTO</b>	<b>PARTIDA</b>
<b>8</b>	<b>ACTIVOS FINANCIEROS</b>	<b>38.884.000</b>				
<b>83</b>	<b>REINTEGROS DE PRÉSTAMOS CONC.FUERA SECTOR PÚBLICO</b>		<b>32.884.000</b>			
830	A CORTO PLAZO			12.000		
8301	DE ANTICIPOS AL PERSONAL				12.000	
83010	DE ANTICIPOS AL PERSONAL					12.000
831	A LARGO PLAZO			32.872.000		
8316	OTROS REINTEGROS DE PRÉSTAMOS				32.872.000	
83160	OTROS REINTEGROS DE PRÉSTAMOS					32.872.000
<b>84</b>	<b>DEVOLUCIÓN DE DEPÓSITOS Y GARANTÍAS</b>		<b>6.000.000</b>			
841	DEVOLUCIÓN DE GARANTÍAS			6.000.000		
8410	DEVOLUCIÓN DE GARANTÍAS				6.000.000	
84100	DEVOLUCIÓN DE GARANTÍAS					6.000.000
<b>9</b>	<b>PASIVOS FINANCIEROS</b>	<b>25.800.000</b>				
<b>91</b>	<b>PRÉSTAMOS RECIBIDOS</b>		<b>25.800.000</b>			
911	PRÉSTAMOS RECIBIDOS LARGO PLAZO ENTES SECTOR PÚBL.			25.800.000		
9110	PRÉSTAMOS RECIBIDOS LARGO PLAZO ENTES SECTOR PÚBL.				25.800.000	
91100	PRÉSTAMOS RECIBIDOS LARGO PLAZO ENTES SECTOR PÚBL.					25.800.000
	<b>TOTAL OPERACIONES FINANCIERAS</b>	<b>64.684.000</b>				
	<b>TOTAL GENERAL</b>	<b>278.726.822</b>				



2.1.2  
ESTADO DE GASTOS

**9.- Detalle económico territorial por servicios y subprogramas**

SECCIÓN **02 ECONOMÍA Y HACIENDA**  
 SERVICIO **22 INSTITUTO COMPETITIVIDAD EMPRESARIAL**  
 PROGRAMA **421A ADMINISTRACIÓN GENERAL DE INDUSTRIA**  
 SUBPROGRAMA **421A02 ADM.Y SERV.GEN.INSTIT.COMPETITIVIDAD EMPRESARIAL**

SUBCONCEPTO		SIN TERRITORIALIZAR	ÁVILA	BURGOS	LEÓN	PALENCIA	SALAMANCA	SEGOVIA	SORIA	VALLADOLID	ZAMORA	TOTAL
TERRITORIO		0	1	2	3	4	5	6	7	8	9	
<b>1</b>	<b>GASTOS DE PERSONAL</b>	<b>13.527.081</b>										<b>13.527.081</b>
<b>10</b>	<b>ALTOS CARGOS</b>	<b>79.076</b>										<b>79.076</b>
100	RETRIBUCIONES BÁSICAS	24.953										24.953
10000	RETRIBUCIONES BÁSICAS	24.953										24.953
101	OTRAS REMUNERACIONES	54.123										54.123
10100	OTRAS REMUNERACIONES	54.123										54.123
<b>12</b>	<b>FUNCIONARIOS</b>	<b>6.071</b>										<b>6.071</b>
120	RETRIBUCIONES BÁSICAS	6.071										6.071
12000	RETRIBUCIONES BÁSICAS	6.071										6.071
<b>13</b>	<b>LABORAL FIJO</b>	<b>8.644.437</b>										<b>8.644.437</b>
130	RETRIBUCIONES BÁSICAS	5.202.663										5.202.663
13000	RETRIBUCIONES BÁSICAS	5.202.663										5.202.663
131	OTRAS REMUNERACIONES	3.441.774										3.441.774
13100	OTRAS REMUNERACIONES	3.441.774										3.441.774
<b>14</b>	<b>LABORAL EVENTUAL</b>	<b>2.100.005</b>										<b>2.100.005</b>
140	RETRIBUCIONES BÁSICAS	1.325.766										1.325.766
14000	RETRIBUCIONES BÁSICAS	1.325.766										1.325.766
141	OTRAS REMUNERACIONES	774.239										774.239
14100	OTRAS REMUNERACIONES	774.239										774.239
<b>17</b>	<b>CUOTAS Y PRESTACIONES A CARGO DE LA COMUNIDAD</b>	<b>2.636.919</b>										<b>2.636.919</b>
170	SEGURIDAD SOCIAL PERSONAL LABORAL	2.636.919										2.636.919



## 9.- Detalle económico territorial por servicios y subprogramas

**SECCIÓN** 02 **ECONOMÍA Y HACIENDA**  
**SERVICIO** 22 **INSTITUTO COMPETITIVIDAD EMPRESARIAL**  
**PROGRAMA** 421A **ADMINISTRACIÓN GENERAL DE INDUSTRIA**  
**SUBPROGRAMA** 421A02 **ADM.Y SERV.GEN.INSTIT.COMPETITIVIDAD EMPRESARIAL**

SUBCONCEPTO	TERRITORIO	SIN TERRITORIALIZAR 0	ÁVILA 1	BURGOS 2	LEÓN 3	PALENCIA 4	SALAMANCA 5	SEGOVIA 6	SORIA 7	VALLADOLID 8	ZAMORA 9	TOTAL
17000	SEGURIDAD SOCIAL PERSONAL LABORAL	2.636.919										2.636.919
<b>18</b>	<b>OTROS GASTOS SOCIALES A CARGO DE LA COMUNIDAD</b>	<b>60.573</b>										<b>60.573</b>
180	FORMACIÓN Y PERFECCIONAMIENTO DEL PERSONAL	23.960										23.960
18000	FORMACIÓN Y PERFECCIONAMIENTO DEL PERSONAL	23.960										23.960
185	SEGUROS	23.910										23.910
18500	SEGUROS	23.910										23.910
186	PREVENCIÓN RIESGOS LABORALES PERSONAL	12.703										12.703
18600	PREVENCIÓN RIESGOS LABORALES PERSONAL	12.703										12.703
<b>2</b>	<b>GASTOS CORRIENTES EN BIENES Y SERVICIOS</b>	<b>8.931.991</b>										<b>8.931.991</b>
<b>20</b>	<b>ARRENDAMIENTOS Y CÁNONES</b>	<b>300.000</b>										<b>300.000</b>
202	ARRENDAMIENTOS DE EDIFICIOS Y OTRAS CONSTRUCCIONES	300.000										300.000
20200	ARRENDAMIENTOS DE EDIFICIOS Y OTRAS CONSTRUCCIONES	300.000										300.000
<b>21</b>	<b>REPARACIONES, MANTENIMIENTO Y CONSERVACIÓN</b>	<b>1.693.832</b>										<b>1.693.832</b>
212	EDIFICIOS Y OTRAS CONSTRUCCIONES	1.630.127										1.630.127
21200	EDIFICIOS Y OTRAS CONSTRUCCIONES	1.630.127										1.630.127
213	MAQUINARIA, INSTALACIONES Y UTILLAJE	1.470										1.470
21300	MAQUINARIA, INSTALACIONES Y UTILLAJE	1.470										1.470
214	ELEMENTOS DE TRANSPORTE	7.306										7.306
21400	ELEMENTOS DE TRANSPORTE	7.306										7.306
215	MOBILIARIO Y ENSERES	33.889										33.889
21500	MOBILIARIO Y ENSERES	33.889										33.889



## 9.- Detalle económico territorial por servicios y subprogramas

**SECCIÓN** 02 **ECONOMÍA Y HACIENDA**  
**SERVICIO** 22 **INSTITUTO COMPETITIVIDAD EMPRESARIAL**  
**PROGRAMA** 421A **ADMINISTRACIÓN GENERAL DE INDUSTRIA**  
**SUBPROGRAMA** 421A02 **ADM.Y SERV.GEN.INSTIT.COMPETITIVIDAD EMPRESARIAL**

SUBCONCEPTO		SIN TERRITORIALIZAR	ÁVILA	BURGOS	LEÓN	PALENCIA	SALAMANCA	SEGOVIA	SORIA	VALLADOLID	ZAMORA	TOTAL
TERRITORIO		0	1	2	3	4	5	6	7	8	9	
216	EQUIPOS PARA PROCESOS DE LA INFORMACIÓN	21.040										21.040
21600	EQUIPOS PARA PROCESOS DE LA INFORMACIÓN	21.040										21.040
<b>22</b>	<b>MATERIAL, SUMINISTROS Y OTROS</b>	<b>6.853.975</b>										<b>6.853.975</b>
220	MATERIAL DE OFICINA	52.594										52.594
22000	ORDINARIO NO INVENTARIABLE	21.694										21.694
22001	PRENSA,REVISTAS,LIBROS Y PUBLICACIONES	10.300										10.300
22002	MATERIAL INFORMÁTICO NO INVENTARIABLE	20.600										20.600
221	SUMINISTROS	869.374										869.374
22100	ENERGÍA ELÉCTRICA	621.876										621.876
22101	AGUA	19.849										19.849
22102	GAS Y CALEFACCIÓN	215.777										215.777
22103	COMBUSTIBLE PARA VEHÍCULOS	8.370										8.370
22112	SUM.MATER.ELECTRÓN.,ELÉCTRICO Y DE COMUNICACIONES	412										412
22199	OTROS SUMINISTROS	3.090										3.090
222	COMUNICACIONES	328.921										328.921
22201	POSTALES Y TELEGRÁFICAS	39.250										39.250
22204	SERVICIOS DE TELECOMUNICACIONES	278.100										278.100
22299	OTRAS	11.571										11.571
223	TRANSPORTES	748.555										748.555
22300	TRANSPORTES	748.555										748.555
224	PRIMAS DE SEGUROS	158.932										158.932
22400	PRIMAS DE SEGUROS	158.932										158.932



## 9.- Detalle económico territorial por servicios y subprogramas

SECCIÓN **02 ECONOMÍA Y HACIENDA**  
 SERVICIO **22 INSTITUTO COMPETITIVIDAD EMPRESARIAL**  
 PROGRAMA **421A ADMINISTRACIÓN GENERAL DE INDUSTRIA**  
 SUBPROGRAMA **421A02 ADM.Y SERV.GEN.INSTIT.COMPETITIVIDAD EMPRESARIAL**

SUBCONCEPTO		TERRITORIO	SIN TERRITORIALIZAR 0	ÁVILA 1	BURGOS 2	LEÓN 3	PALENCIA 4	SALAMANCA 5	SEGOVIA 6	SORIA 7	VALLADOLID 8	ZAMORA 9	TOTAL
225	TRIBUTOS		2.206.505										2.206.505
22500	I.B.I.		1.137.247										1.137.247
22501	IMPUESTO DE CIRCULACIÓN DE VEHÍCULOS		325										325
22502	I.T.V.		52										52
22503	OTRAS TASAS		2.060										2.060
22504	OTROS		1.066.821										1.066.821
226	GASTOS DIVERSOS		31.565										31.565
22602	PUBLICIDAD Y PROMOCIÓN		2.917										2.917
22603	JURÍDICOS Y CONTENCIOSOS		11.533										11.533
22606	REUNIONES, CONFERENCIA Y CURSOS		17.115										17.115
227	TRABAJOS REALIZADOS POR OTRAS EMPRESAS Y PROFES.		2.457.529										2.457.529
22700	LIMPIEZA Y ASEO		494.571										494.571
22701	SEGURIDAD		859.944										859.944
22706	ESTUDIOS Y TRABAJOS TÉCNICOS		1.066.883										1.066.883
22799	OTROS		36.131										36.131
<b>23</b>	<b>INDEMNIZACIONES POR RAZÓN DEL SERVICIO</b>		<b>84.184</b>										<b>84.184</b>
230	DIETAS		20.000										20.000
23000	DIETAS		20.000										20.000
231	LOCOMOCIÓN		64.184										64.184
23100	LOCOMOCIÓN		64.184										64.184
<b>3</b>	<b>GASTOS FINANCIEROS</b>		<b>3.657.000</b>										<b>3.657.000</b>



## 9.- Detalle económico territorial por servicios y subprogramas

SECCIÓN 02 ECONOMÍA Y HACIENDA  
SERVICIO 22 INSTITUTO COMPETITIVIDAD EMPRESARIAL  
PROGRAMA 421A ADMINISTRACIÓN GENERAL DE INDUSTRIA  
SUBPROGRAMA 421A02 ADM.Y SERV.GEN.INSTIT.COMPETITIVIDAD EMPRESARIAL

SUBCONCEPTO		SIN TERRITORIALIZAR	ÁVILA	BURGOS	LEÓN	PALENCIA	SALAMANCA	SEGOVIA	SORIA	VALLADOLID	ZAMORA	TOTAL
TERRITORIO		0	1	2	3	4	5	6	7	8	9	
31	DE PRÉSTAMOS EN MONEDA NACIONAL	3.575.000										3.575.000
310	INTERESES	3.575.000										3.575.000
31001	INTERESES EXPLÍCITOS DE PRÉSTAMOS A LARGO PLAZO	3.575.000										3.575.000
35	INTERESES DE DEMORA Y OTROS GASTOS FINANCIEROS	82.000										82.000
352	INTERESES DE DEMORA	50.000										50.000
35200	INTERESES DE DEMORA	50.000										50.000
359	OTROS GASTOS FINANCIEROS	32.000										32.000
35900	OTROS GASTOS FINANCIEROS	32.000										32.000
	<b>TOTAL OPERACIONES CORRIENTES</b>	<b>26.116.072</b>										<b>26.116.072</b>
6	INVERSIONES REALES	210.000										210.000
62	INVERS.NUEVAS FUNCIONAMIENTO OPERATIVO SERVICIOS	10.000										10.000
627	EQUIPOS PARA PROCESOS DE LA INFORMACIÓN	10.000										10.000
62700	EQUIPOS PARA PROCESOS DE LA INFORMACIÓN	10.000										10.000
64	GASTOS DE INVERSIONES DE CARÁCTER INMATERIAL	200.000										200.000
645	APLICACIONES INFORMÁTICAS	200.000										200.000
64500	APLICACIONES INFORMÁTICAS	200.000										200.000
	<b>TOTAL OPERACIONES DE CAPITAL</b>	<b>210.000</b>										<b>210.000</b>
	<b>TOTAL OPERACIONES NO FINANCIERAS</b>	<b>26.326.072</b>										<b>26.326.072</b>
8	ACTIVOS FINANCIEROS	12.000										12.000
83	CONCESIÓN DE PRÉSTAMOS FUERA DEL SECTOR PÚBLICO	12.000										12.000



## 9.- Detalle económico territorial por servicios y subprogramas

**SECCIÓN** 02 **ECONOMÍA Y HACIENDA**  
**SERVICIO** 22 **INSTITUTO COMPETITIVIDAD EMPRESARIAL**  
**PROGRAMA** 421A **ADMINISTRACIÓN GENERAL DE INDUSTRIA**  
**SUBPROGRAMA** 421A02 **ADM.Y SERV.GEN.INSTIT.COMPETITIVIDAD EMPRESARIAL**

SUBCONCEPTO		SIN TERRITORIALIZAR	ÁVILA	BURGOS	LEÓN	PALENCIA	SALAMANCA	SEGOVIA	SORIA	VALLADOLID	ZAMORA	TOTAL
TERRITORIO		0	1	2	3	4	5	6	7	8	9	
830	PRÉSTAMOS A CORTO PLAZO	6.000										6.000
83003	ANTICIPOS AL PERSONAL	6.000										6.000
831	PRÉSTAMOS A LARGO PLAZO	6.000										6.000
83103	ANTICIPOS AL PERSONAL	6.000										6.000
<b>TOTAL OPERACIONES FINANCIERAS</b>		<b>12.000</b>										<b>12.000</b>
<b>TOTAL SUBPROGRAMA</b>		<b>26.338.072</b>										<b>26.338.072</b>
<b>TOTAL PROGRAMA</b>		<b>26.338.072</b>										<b>26.338.072</b>





## 9.- Detalle económico territorial por servicios y subprogramas

SECCIÓN 02 ECONOMÍA Y HACIENDA  
SERVICIO 22 INSTITUTO COMPETITIVIDAD EMPRESARIAL  
PROGRAMA 422A DESARROLLO EMPRESARIAL  
SUBPROGRAMA 422A01 CREACIÓN DE EMPRESAS

SUBCONCEPTO		SIN TERRITORIALIZAR	ÁVILA	BURGOS	LEÓN	PALENCIA	SALAMANCA	SEGOVIA	SORIA	VALLADOLID	ZAMORA	TOTAL
TERRITORIO		0	1	2	3	4	5	6	7	8	9	
6	INVERSIONES REALES	4.726.527										4.726.527
64	GASTOS DE INVERSIONES DE CARÁCTER INMATERIAL	4.726.527										4.726.527
649	OTRO INMOVILIZADO INMATERIAL	4.726.527										4.726.527
64900	OTRO INMOVILIZADO INMATERIAL	4.726.527										4.726.527
7	TRANSFERENCIAS DE CAPITAL	11.586.476										11.586.476
77	A EMPRESAS PRIVADAS	10.566.476										10.566.476
770	A EMPRESAS PRIVADAS	10.566.476										10.566.476
77083	INCENTIVOS INVERSIÓN	10.566.476										10.566.476
78	A FAMILIAS E INSTITUCIONES SIN FINES DE LUCRO	1.020.000										1.020.000
780	A FAMILIAS E INSTITUCIONES SIN FINES DE LUCRO	1.020.000										1.020.000
7801D	FORMACIÓN Y APOYO PARA LA CREACIÓN DE EMPRESAS	1.020.000										1.020.000
	<b>TOTAL OPERACIONES DE CAPITAL</b>	<b>16.313.003</b>										<b>16.313.003</b>
	<b>TOTAL OPERACIONES NO FINANCIERAS</b>	<b>16.313.003</b>										<b>16.313.003</b>
	<b>TOTAL SUBPROGRAMA</b>	<b>16.313.003</b>										<b>16.313.003</b>

**9.- Detalle económico territorial por servicios y subprogramas**

SECCIÓN		02	ECONOMÍA Y HACIENDA										
SERVICIO		22	INSTITUTO COMPETITIVIDAD EMPRESARIAL										
PROGRAMA		422A	DESARROLLO EMPRESARIAL										
SUBPROGRAMA		422A02	COMPETITIVIDAD										
SUBCONCEPTO		TERRITORIO	SIN TERRITORIALIZAR 0	ÁVILA 1	BURGOS 2	LEÓN 3	PALENCIA 4	SALAMANCA 5	SEGOVIA 6	SORIA 7	VALLADOLID 8	ZAMORA 9	TOTAL
4	TRANSFERENCIAS CORRIENTES		40.000										40.000
48	A FAMILIAS E INSTITUCIONES SIN FINES DE LUCRO		40.000										40.000
480	A FAMILIAS E INSTITUCIONES SIN FINES DE LUCRO		40.000										40.000
48086	ACTUACIONES EN MATERIA DE DINAMIZACIÓN		40.000										40.000
	<b>TOTAL OPERACIONES CORRIENTES</b>		<b>40.000</b>										<b>40.000</b>
6	INVERSIONES REALES		1.558.931	5.512.742	12.234.836	448.828	781.864	1.000.000		120.000	5.936.404		27.593.605
62	INVERS.NUEVAS FUNCIONAMIENTO OPERATIVO SERVICIOS		212.600	5.512.742	12.234.836	448.828	781.864	1.000.000		120.000	5.936.404		26.247.274
621	CONSTRUCCIONES		212.600	5.512.742	12.234.836	448.828	781.864	1.000.000		120.000	5.936.404		26.247.274
62100	CONSTRUCCIONES		212.600	5.512.742	12.234.836	448.828	781.864	1.000.000		120.000	5.936.404		26.247.274
64	<b>GASTOS DE INVERSIONES DE CARÁCTER INMATERIAL</b>		<b>1.346.331</b>										<b>1.346.331</b>
640	GASTOS DE INVESTIG.,DESARROLLO Y ESTUDIOS TÉCNICOS		179.827										179.827
64001	ESTUDIOS Y TRABAJOS TÉCNICOS		179.827										179.827
641	CAMPAÑAS DE PROMOCIÓN		890.000										890.000
64100	CAMPAÑAS DE PROMOCIÓN		890.000										890.000
649	OTRO INMOVILIZADO INMATERIAL		276.504										276.504
64900	OTRO INMOVILIZADO INMATERIAL		276.504										276.504
7	TRANSFERENCIAS DE CAPITAL		40.409.115	500.000	1.550.000	1.833.800		7.500.000		1.000.000	2.340.517	1.800.000	56.933.432
74	<b>A EMPRESAS PÚBLICAS Y OTROS ENTES PÚBLICOS</b>		<b>130.000</b>		<b>750.000</b>								<b>880.000</b>
741	A EMPRESAS PÚBLICAS DE LA COMUNIDAD DE C. Y L.				750.000								750.000
74115	ACTUACIONES CON EMPRESAS PÚBLICAS				750.000								750.000



## 9.- Detalle económico territorial por servicios y subprogramas

SECCIÓN		02	ECONOMÍA Y HACIENDA									
SERVICIO		22	INSTITUTO COMPETITIVIDAD EMPRESARIAL									
PROGRAMA		422A	DESARROLLO EMPRESARIAL									
SUBPROGRAMA		422A02	COMPETITIVIDAD									
SUBCONCEPTO	TERRITORIO	SIN TERRITORIALIZAR 0	ÁVILA 1	BURGOS 2	LEÓN 3	PALENCIA 4	SALAMANCA 5	SEGOVIA 6	SORIA 7	VALLADOLID 8	ZAMORA 9	TOTAL
744	A FUNDACIONES PÚBLICAS DE LA COMUNIDAD DE C. Y L.	130.000										130.000
74424	RESPONSABILIDAD SOCIAL EMPRESARIAL	130.000										130.000
<b>76</b>	<b>A CORPORACIONES LOCALES</b>	<b>4.000.000</b>	<b>500.000</b>				<b>5.500.000</b>			<b>2.340.517</b>	<b>1.800.000</b>	<b>14.140.517</b>
760	A CORPORACIONES LOCALES	4.000.000	500.000				5.500.000			2.340.517	1.800.000	14.140.517
76084	PROMOCIÓN Y DESARROLLO COMPETITIVO	4.000.000	500.000				5.500.000			2.340.517	1.800.000	14.140.517
<b>77</b>	<b>A EMPRESAS PRIVADAS</b>	<b>36.279.115</b>		<b>800.000</b>	<b>1.833.800</b>		<b>2.000.000</b>		<b>1.000.000</b>			<b>41.912.915</b>
770	A EMPRESAS PRIVADAS	36.279.115		800.000	1.833.800		2.000.000		1.000.000			41.912.915
77085	APOYO A EMPRESAS	36.279.115		800.000	1.833.800		2.000.000		1.000.000			41.912.915
	<b>TOTAL OPERACIONES DE CAPITAL</b>	<b>41.968.046</b>	<b>6.012.742</b>	<b>13.784.836</b>	<b>2.282.628</b>	<b>781.864</b>	<b>8.500.000</b>		<b>1.120.000</b>	<b>8.276.921</b>	<b>1.800.000</b>	<b>84.527.037</b>
	<b>TOTAL OPERACIONES NO FINANCIERAS</b>	<b>42.008.046</b>	<b>6.012.742</b>	<b>13.784.836</b>	<b>2.282.628</b>	<b>781.864</b>	<b>8.500.000</b>		<b>1.120.000</b>	<b>8.276.921</b>	<b>1.800.000</b>	<b>84.567.037</b>
<b>8</b>	<b>ACTIVOS FINANCIEROS</b>	<b>19.000.000</b>										<b>19.000.000</b>
<b>84</b>	<b>CONSTITUCIÓN DE DEPÓSITOS Y FIANZAS</b>	<b>19.000.000</b>										<b>19.000.000</b>
841	FIANZAS	19.000.000										19.000.000
84101	A LARGO PLAZO	19.000.000										19.000.000
<b>9</b>	<b>PASIVOS FINANCIEROS</b>	<b>26.156.000</b>										<b>26.156.000</b>
<b>91</b>	<b>AMORTIZACIÓN DE PRÉSTAMOS EN MONEDA NACIONAL</b>	<b>26.156.000</b>										<b>26.156.000</b>
911	AMORTIZACIÓN DE PRÉSTAMOS A LARGO PLAZO	26.156.000										26.156.000
91100	AMORTIZACIÓN DE PRÉSTAMOS A LARGO PLAZO	26.156.000										26.156.000
	<b>TOTAL OPERACIONES FINANCIERAS</b>	<b>45.156.000</b>										<b>45.156.000</b>
	<b>TOTAL SUBPROGRAMA</b>	<b>87.164.046</b>	<b>6.012.742</b>	<b>13.784.836</b>	<b>2.282.628</b>	<b>781.864</b>	<b>8.500.000</b>		<b>1.120.000</b>	<b>8.276.921</b>	<b>1.800.000</b>	<b>129.723.037</b>



## 9.- Detalle económico territorial por servicios y subprogramas

SECCIÓN 02 ECONOMÍA Y HACIENDA  
SERVICIO 22 INSTITUTO COMPETITIVIDAD EMPRESARIAL  
PROGRAMA 422A DESARROLLO EMPRESARIAL  
SUBPROGRAMA 422A02 COMPETITIVIDAD

SUBCONCEPTO	TERRITORIO	SIN TERRITORIALIZAR 0	ÁVILA 1	BURGOS 2	LEÓN 3	PALENCIA 4	SALAMANCA 5	SEGOVIA 6	SORIA 7	VALLADOLID 8	ZAMORA 9	TOTAL
	<i>TOTAL PROGRAMA</i>	103.477.049	6.012.742	13.784.836	2.282.628	781.864	8.500.000		1.120.000	8.276.921	1.800.000	146.036.040



## 9.- Detalle económico territorial por servicios y subprogramas

SECCIÓN 02 ECONOMÍA Y HACIENDA  
SERVICIO 22 INSTITUTO COMPETITIVIDAD EMPRESARIAL  
PROGRAMA 431A COMERCIO EXTERIOR  
SUBPROGRAMA 431A01 INTERNACIONALIZACIÓN

SUBCONCEPTO		SIN TERRITORIALIZAR	ÁVILA	BURGOS	LEÓN	PALENCIA	SALAMANCA	SEGOVIA	SORIA	VALLADOLID	ZAMORA	TOTAL
TERRITORIO		0	1	2	3	4	5	6	7	8	9	
6	INVERSIONES REALES	2.242.000										2.242.000
64	GASTOS DE INVERSIONES DE CARÁCTER INMATERIAL	2.242.000										2.242.000
641	CAMPAÑAS DE PROMOCIÓN	2.242.000										2.242.000
64100	CAMPAÑAS DE PROMOCIÓN	2.242.000										2.242.000
7	TRANSFERENCIAS DE CAPITAL	3.677.000										3.677.000
77	A EMPRESAS PRIVADAS	3.677.000										3.677.000
770	A EMPRESAS PRIVADAS	3.677.000										3.677.000
77088	APOYO A LA INTERNACIONALIZACIÓN	3.677.000										3.677.000
	TOTAL OPERACIONES DE CAPITAL	5.919.000										5.919.000
	TOTAL OPERACIONES NO FINANCIERAS	5.919.000										5.919.000
	TOTAL SUBPROGRAMA	5.919.000										5.919.000
	TOTAL PROGRAMA	5.919.000										5.919.000

**9.- Detalle económico territorial por servicios y subprogramas**

SECCIÓN		02	ECONOMÍA Y HACIENDA										
SERVICIO		22	INSTITUTO COMPETITIVIDAD EMPRESARIAL										
PROGRAMA		467B	INVESTIGACIÓN Y DESARROLLO EN SECTORES										
SUBPROGRAMA		467B01	INVESTIGAC.APLICADA Y DESARROLLO EN OTROS SECTORES										
SUBCONCEPTO		TERRITORIO	SIN TERRITORIALIZAR 0	ÁVILA 1	BURGOS 2	LEÓN 3	PALENCIA 4	SALAMANCA 5	SEGOVIA 6	SORIA 7	VALLADOLID 8	ZAMORA 9	TOTAL
6	INVERSIONES REALES		150.000										150.000
64	GASTOS DE INVERSIONES DE CARÁCTER INMATERIAL		150.000										150.000
649	OTRO INMOVILIZADO INMATERIAL		150.000										150.000
64900	OTRO INMOVILIZADO INMATERIAL		150.000										150.000
7	TRANSFERENCIAS DE CAPITAL		40.213.661										40.213.661
77	A EMPRESAS PRIVADAS		33.611.857										33.611.857
770	A EMPRESAS PRIVADAS		33.611.857										33.611.857
77056	ACTUACIONES, INNOVACIÓN Y DESARROLLO TECNOLÓGICO		33.611.857										33.611.857
78	A FAMILIAS E INSTITUCIONES SIN FINES DE LUCRO		6.601.804										6.601.804
780	A FAMILIAS E INSTITUCIONES SIN FINES DE LUCRO		6.601.804										6.601.804
78082	ACTUACIONES INNOVACIÓN Y DESARROLLO TECNOLÓGICO		6.601.804										6.601.804
	<b>TOTAL OPERACIONES DE CAPITAL</b>		<b>40.363.661</b>										<b>40.363.661</b>
	<b>TOTAL OPERACIONES NO FINANCIERAS</b>		<b>40.363.661</b>										<b>40.363.661</b>
8	ACTIVOS FINANCIEROS		32.800.000										32.800.000
83	CONCESIÓN DE PRÉSTAMOS FUERA DEL SECTOR PÚBLICO		25.800.000										25.800.000
831	PRÉSTAMOS A LARGO PLAZO		25.800.000										25.800.000
83107	EMPRESAS PRIVADAS		25.800.000										25.800.000
84	CONSTITUCIÓN DE DEPÓSITOS Y FIANZAS		7.000.000										7.000.000
841	FIANZAS		7.000.000										7.000.000
84101	A LARGO PLAZO		7.000.000										7.000.000



## 9.- Detalle económico territorial por servicios y subprogramas

<b>SECCIÓN</b>	<b>02</b>	<b>ECONOMÍA Y HACIENDA</b>										
<b>SERVICIO</b>	<b>22</b>	<b>INSTITUTO COMPETITIVIDAD EMPRESARIAL</b>										
<b>PROGRAMA</b>	<b>467B</b>	<b>INVESTIGACIÓN Y DESARROLLO EN SECTORES</b>										
<b>SUBPROGRAMA</b>	<b>467B01</b>	<b>INVESTIGAC.APLICADA Y DESARROLLO EN OTROS SECTORES</b>										
<b>SUBCONCEPTO</b>		<b>SIN TERRITORIALIZAR</b>	<b>ÁVILA</b>	<b>BURGOS</b>	<b>LEÓN</b>	<b>PALENCIA</b>	<b>SALAMANCA</b>	<b>SEGOVIA</b>	<b>SORIA</b>	<b>VALLADOLID</b>	<b>ZAMORA</b>	<b>TOTAL</b>
	<b>TERRITORIO</b>	<b>0</b>	<b>1</b>	<b>2</b>	<b>3</b>	<b>4</b>	<b>5</b>	<b>6</b>	<b>7</b>	<b>8</b>	<b>9</b>	
9	PASIVOS FINANCIEROS	7.415.000										7.415.000
91	AMORTIZACIÓN DE PRÉSTAMOS EN MONEDA NACIONAL	7.415.000										7.415.000
911	AMORTIZACIÓN DE PRÉSTAMOS A LARGO PLAZO	7.415.000										7.415.000
91100	AMORTIZACIÓN DE PRÉSTAMOS A LARGO PLAZO	7.415.000										7.415.000
	<b>TOTAL OPERACIONES FINANCIERAS</b>	<b>40.215.000</b>										<b>40.215.000</b>
	<b>TOTAL SUBPROGRAMA</b>	<b>80.578.661</b>										<b>80.578.661</b>



## 9.- Detalle económico territorial por servicios y subprogramas

SECCIÓN **02 ECONOMÍA Y HACIENDA**  
 SERVICIO **22 INSTITUTO COMPETITIVIDAD EMPRESARIAL**  
 PROGRAMA **467B INVESTIGACIÓN Y DESARROLLO EN SECTORES**  
 SUBPROGRAMA **467B05 INNOVACIÓN**

SUBCONCEPTO		SIN TERRITORIALIZAR	ÁVILA	BURGOS	LEÓN	PALENCIA	SALAMANCA	SEGOVIA	SORIA	VALLADOLID	ZAMORA	TOTAL
TERRITORIO		0	1	2	3	4	5	6	7	8	9	
6	INVERSIONES REALES	2.807.528								1.241.171		4.048.699
63	INVERS.REPOSICIÓN FUNCIONAM. OPERATIVO SERVICIOS									1.241.171		1.241.171
633	MAQUINARIA, INSTALACIONES Y UTILLAJE									1.241.171		1.241.171
63301	INSTALACIONES TÉCNICAS									1.241.171		1.241.171
64	GASTOS DE INVERSIONES DE CARÁCTER INMATERIAL	2.807.528										2.807.528
640	GASTOS DE INVESTIG.,DESARROLLO Y ESTUDIOS TÉCNICOS	1.698.319										1.698.319
64001	ESTUDIOS Y TRABAJOS TÉCNICOS	1.698.319										1.698.319
649	OTRO INMOVILIZADO INMATERIAL	1.109.209										1.109.209
64900	OTRO INMOVILIZADO INMATERIAL	1.109.209										1.109.209
7	TRANSFERENCIAS DE CAPITAL	5.477.220	1.034.330									6.511.550
76	A CORPORACIONES LOCALES	300.000	1.034.330									1.334.330
760	A CORPORACIONES LOCALES	300.000	1.034.330									1.334.330
76084	PROMOCIÓN Y DESARROLLO COMPETITIVO	300.000	1.034.330									1.334.330
77	A EMPRESAS PRIVADAS	3.000.000										3.000.000
770	A EMPRESAS PRIVADAS	3.000.000										3.000.000
77056	ACTUACIONES, INNOVACIÓN Y DESARROLLO TECNOLÓGICO	3.000.000										3.000.000
78	A FAMILIAS E INSTITUCIONES SIN FINES DE LUCRO	2.177.220										2.177.220
780	A FAMILIAS E INSTITUCIONES SIN FINES DE LUCRO	2.177.220										2.177.220
7801D	FORMACIÓN Y APOYO PARA LA CREACIÓN DE EMPRESAS	1.166.182										1.166.182
78082	ACTUACIONES INNOVACIÓN Y DESARROLLO TECNOLÓGICO	1.011.038										1.011.038





## 9.- Detalle económico territorial por servicios y subprogramas

SECCIÓN 02 ECONOMÍA Y HACIENDA  
SERVICIO 22 INSTITUTO COMPETITIVIDAD EMPRESARIAL  
PROGRAMA 467B INVESTIGACIÓN Y DESARROLLO EN SECTORES  
SUBPROGRAMA 467B05 INNOVACIÓN

SUBCONCEPTO	TERRITORIO	SIN TERRITORIALIZAR 0	ÁVILA 1	BURGOS 2	LEÓN 3	PALENCIA 4	SALAMANCA 5	SEGOVIA 6	SORIA 7	VALLADOLID 8	ZAMORA 9	TOTAL
	TOTAL OPERACIONES DE CAPITAL	8.284.748	1.034.330							1.241.171		10.560.249
	TOTAL OPERACIONES NO FINANCIERAS	8.284.748	1.034.330							1.241.171		10.560.249
	<i>TOTAL SUBPROGRAMA</i>	8.284.748	1.034.330							1.241.171		10.560.249
	<i>TOTAL PROGRAMA</i>	88.863.409	1.034.330							1.241.171		91.138.910



## 9.- Detalle económico territorial por servicios y subprogramas

SECCIÓN		02	ECONOMÍA Y HACIENDA										
SERVICIO		22	INSTITUTO COMPETITIVIDAD EMPRESARIAL										
PROGRAMA		491A	COMUNICACIONES										
SUBPROGRAMA		491A02	PROMOCIÓN DE TELECOM. Y SOCIEDAD DE LA INFORMACIÓN										
SUBCONCEPTO		TERRITORIO	SIN TERRITORIALIZAR 0	ÁVILA 1	BURGOS 2	LEÓN 3	PALENCIA 4	SALAMANCA 5	SEGOVIA 6	SORIA 7	VALLADOLID 8	ZAMORA 9	TOTAL
6	INVERSIONES REALES		465.649										465.649
64	GASTOS DE INVERSIONES DE CARÁCTER INMATERIAL		465.649										465.649
645	APLICACIONES INFORMÁTICAS		275.700										275.700
64500	APLICACIONES INFORMÁTICAS		275.700										275.700
649	OTRO INMOVILIZADO INMATERIAL		189.949										189.949
64900	OTRO INMOVILIZADO INMATERIAL		189.949										189.949
7	TRANSFERENCIAS DE CAPITAL		8.829.151										8.829.151
74	A EMPRESAS PÚBLICAS Y OTROS ENTES PÚBLICOS		150.000										150.000
745	A OTRAS FUNDACIONES PÚBLICAS		150.000										150.000
74505	APOYO A LA TRANSFERENCIA DE CONOCIMIENTO		150.000										150.000
77	A EMPRESAS PRIVADAS		8.429.151										8.429.151
770	A EMPRESAS PRIVADAS		8.429.151										8.429.151
77069	SERVICIOS Y APLICACIONES PARA PYMES		8.429.151										8.429.151
78	A FAMILIAS E INSTITUCIONES SIN FINES DE LUCRO		250.000										250.000
780	A FAMILIAS E INSTITUCIONES SIN FINES DE LUCRO		250.000										250.000
7802A	ACTUACIONES FOMENTO A LA INNOVACIÓN EMPRESARIAL		250.000										250.000
	TOTAL OPERACIONES DE CAPITAL		9.294.800										9.294.800
	TOTAL OPERACIONES NO FINANCIERAS		9.294.800										9.294.800
	TOTAL SUBPROGRAMA		9.294.800										9.294.800
	TOTAL PROGRAMA		9.294.800										9.294.800



## 9.- Detalle económico territorial por servicios y subprogramas

SECCIÓN	02	ECONOMÍA Y HACIENDA										
SERVICIO	22	INSTITUTO COMPETITIVIDAD EMPRESARIAL										
PROGRAMA	491A	COMUNICACIONES										
SUBPROGRAMA	491A02	PROMOCIÓN DE TELECOM. Y SOCIEDAD DE LA INFORMACIÓN										
SUBCONCEPTO	TERRITORIO	SIN TERRITORIALIZAR	ÁVILA	BURGOS	LEÓN	PALENCIA	SALAMANCA	SEGOVIA	SORIA	VALLADOLID	ZAMORA	TOTAL
		0	1	2	3	4	5	6	7	8	9	
	<i>TOTAL SERVICIO</i>	233.892.330	7.047.072	13.784.836	2.282.628	781.864	8.500.000		1.120.000	9.518.092	1.800.000	278.726.822



2.2

ENTE REGIONAL DE LA ENERGÍA



2.2.1

ESTADO DE INGRESOS



<i>Estado de Ingresos</i>						<i>Euros</i>
<b>SECCIÓN</b>		<b>02</b>	<b>ECONOMÍA Y HACIENDA</b>			
<b>SERVICIO</b>		<b>23</b>	<b>ENTE REGIONAL DE LA ENERGÍA</b>			
<b>COD.</b>	<b>DESCRIPCION</b>	<b>CAPÍTULO</b>	<b>ARTÍCULO</b>	<b>CONCEPTO</b>	<b>SUBCONCEPTO</b>	<b>PARTIDA</b>
<b>3</b>	<b>TASAS, PRECIOS PUBLICOS Y OTROS INGRESOS</b>	<b>80.000</b>				
<b>32</b>	<b>OTROS INGRESOS PROCEDENTES DE PRESTACIÓN SERVICIOS</b>		<b>80.000</b>			
328	ECONOMÍA Y EMPLEO			80.000		
3281	DE SERVICIOS ENERGÉTICOS				80.000	
32810	DE SERVICIOS ENERGÉTICOS					80.000
<b>4</b>	<b>TRANSFERENCIAS CORRIENTES</b>	<b>127.188</b>				
<b>49</b>	<b>DEL EXTERIOR</b>		<b>127.188</b>			
491	FONDO EUROPEO DE DESARROLLO REGIONAL			8.820		
4917	INTERREG EUROPE				8.820	
49170	INTERREG EUROPE					8.820
498	CONVENIOS Y PROGRAMAS			118.368		
4983	LIFE INSTRUMENTO FINANCIERO MEDIO AMBIENTE				44.109	
49830	LIFE. SMART AGROMOBILITY					44.109
498E	PROGRAMA MARCO EUROPEO DE INVESTIGACIÓN				74.259	
498EC	HORIZON 2020. PROYECTO MATRYCS					20.379
498ED	HORIZON 2020. PROYECTO CROSSCERT					53.880
<b>5</b>	<b>INGRESOS PATRIMONIALES</b>	<b>2.012.354</b>				
<b>51</b>	<b>INTERESES DE ANTICIPOS Y PRÉSTAMOS CONCEDIDOS</b>		<b>1.472.354</b>			
510	INTERESES DE ANTICIPOS Y PRÉSTAMOS CONCEDIDOS			1.472.354		
5100	INTERESES DE ANTICIPOS Y PRÉSTAMOS CONCEDIDOS				1.472.354	
51000	INTERESES DE ANTICIPOS Y PRÉSTAMOS CONCEDIDOS					1.472.354
<b>53</b>	<b>DIVIDENDOS Y PARTICIPACIONES EN BENEFICIOS</b>		<b>290.000</b>			
537	DE EMPRESAS PRIVADAS			290.000		
5370	DE EMPRESAS PRIVADAS				290.000	
53700	DE EMPRESAS PRIVADAS					290.000
<b>54</b>	<b>RENTAS DE BIENES INMUEBLES</b>		<b>250.000</b>			
540	ALQUILERES Y PRODUCTOS DE INMUEBLES			150.000		
5400	ALQUILERES Y PRODUCTOS DE INMUEBLES				150.000	
54000	ALQUILERES Y PRODUCTOS DE INMUEBLES					150.000
549	OTRAS RENTAS DE BIENES INMUEBLES			100.000		



<i>Estado de Ingresos</i>						<i>Euros</i>
<b>SECCIÓN</b>		<b>02</b>	<b>ECONOMÍA Y HACIENDA</b>			
<b>SERVICIO</b>		<b>23</b>	<b>ENTE REGIONAL DE LA ENERGÍA</b>			
<b>COD.</b>	<b>DESCRIPCION</b>	<b>CAPÍTULO</b>	<b>ARTÍCULO</b>	<b>CONCEPTO</b>	<b>SUBCONCEPTO</b>	<b>PARTIDA</b>
5490	OTRAS RENTAS DE BIENES INMUEBLES				100.000	
54900	OTRAS RENTAS DE BIENES INMUEBLES					100.000
	<b>TOTAL OPERACIONES CORRIENTES</b>	<b>2.219.542</b>				
<b>7</b>	<b>TRANSFERENCIAS CAPITAL</b>	<b>52.405.809</b>				
<b>70</b>	<b>DE LA ADMINISTRACIÓN REGIONAL</b>		<b>1.661.491</b>			
702	DE LA CONSEJERÍA DE ECONOMÍA Y HACIENDA			1.661.491		
7020	DE LA CONSEJERÍA DE ECONOMÍA Y HACIENDA				1.661.491	
70200	DE LA CONSEJERÍA DE ECONOMÍA Y HACIENDA					1.661.491
<b>71</b>	<b>DE LA ADMINISTRACIÓN DEL ESTADO</b>		<b>47.430.018</b>			
712	PARA FINES ESPECÍFICOS			47.430.018		
7122	ECONOMÍA Y HACIENDA				47.430.018	
71222	MRR ECONOMÍA Y HACIENDA					47.430.018
<b>79</b>	<b>DEL EXTERIOR</b>		<b>3.314.300</b>			
791	FONDO EUROPEO DE DESARROLLO REGIONAL			866.400		
7910	PROGRAMA OPERATIVO FEDER 2021-2027				866.400	
79100	PROGRAMA OPERATIVO FEDER 2021-2027					866.400
79H	FONDO DE TRANSICIÓN JUSTA			2.447.900		
79H0	P.O. FONDO TRANSICIÓN JUSTA				2.447.900	
79H00	P.O. FONDO TRANSICIÓN JUSTA					2.447.900
	<b>TOTAL OPERACIONES DE CAPITAL</b>	<b>52.405.809</b>				
	<b>TOTAL OPERACIONES NO FINANCIERAS</b>	<b>54.625.351</b>				
<b>8</b>	<b>ACTIVOS FINANCIEROS</b>	<b>2.678.808</b>				
<b>83</b>	<b>REINTEGROS DE PRÉSTAMOS CONC.FUERA SECTOR PÚBLICO</b>		<b>2.629.808</b>			
830	A CORTO PLAZO			4.808		
8301	DE ANTICIPOS AL PERSONAL				4.808	
83010	DE ANTICIPOS AL PERSONAL					4.808
831	A LARGO PLAZO			2.625.000		
8316	OTROS REINTEGROS DE PRÉSTAMOS				2.625.000	
83160	OTROS REINTEGROS DE PRÉSTAMOS					2.625.000
<b>86</b>	<b>ENAJENACIÓN ACCIONES Y PARTIC.FUERA SECTOR PÚBLICO</b>		<b>49.000</b>			



<i>Estado de Ingresos</i>						<i>Euros</i>
<b>SECCIÓN</b>		<b>02</b>	<b>ECONOMÍA Y HACIENDA</b>			
<b>SERVICIO</b>		<b>23</b>	<b>ENTE REGIONAL DE LA ENERGÍA</b>			
<b>COD.</b>	<b>DESCRIPCION</b>	<b>CAPÍTULO</b>	<b>ARTÍCULO</b>	<b>CONCEPTO</b>	<b>SUBCONCEPTO</b>	<b>PARTIDA</b>
861	DE OTRAS EMPRESAS			49.000		
8610	DE OTRAS EMPRESAS				49.000	
86100	DE OTRAS EMPRESAS					49.000
<b>TOTAL OPERACIONES FINANCIERAS</b>		<b>2.678.808</b>				
<b>TOTAL GENERAL</b>		<b>57.304.159</b>				





2.2.2  
ESTADO DE GASTOS

**9.- Detalle económico territorial por servicios y subprogramas**

SECCIÓN **02 ECONOMÍA Y HACIENDA**  
 SERVICIO **23 ENTE REGIONAL DE LA ENERGÍA**  
 PROGRAMA **467B INVESTIGACIÓN Y DESARROLLO EN SECTORES**  
 SUBPROGRAMA **467B02 EFICIENCIA ENERGÉTICA Y ENERGÍAS RENOVABLES**

SUBCONCEPTO		SIN TERRITORIALIZAR	ÁVILA	BURGOS	LEÓN	PALENCIA	SALAMANCA	SEGOVIA	SORIA	VALLADOLID	ZAMORA	TOTAL
TERRITORIO		0	1	2	3	4	5	6	7	8	9	
<b>1</b>	<b>GASTOS DE PERSONAL</b>	<b>1.530.040</b>										<b>1.530.040</b>
<b>13</b>	<b>LABORAL FIJO</b>	<b>777.095</b>										<b>777.095</b>
130	RETRIBUCIONES BÁSICAS	777.095										777.095
13000	RETRIBUCIONES BÁSICAS	777.095										777.095
<b>14</b>	<b>LABORAL EVENTUAL</b>	<b>426.445</b>										<b>426.445</b>
140	RETRIBUCIONES BÁSICAS	426.445										426.445
14000	RETRIBUCIONES BÁSICAS	426.445										426.445
<b>17</b>	<b>CUOTAS Y PRESTACIONES A CARGO DE LA COMUNIDAD</b>	<b>312.000</b>										<b>312.000</b>
170	SEGURIDAD SOCIAL PERSONAL LABORAL	312.000										312.000
17000	SEGURIDAD SOCIAL PERSONAL LABORAL	312.000										312.000
<b>18</b>	<b>OTROS GASTOS SOCIALES A CARGO DE LA COMUNIDAD</b>	<b>14.500</b>										<b>14.500</b>
185	SEGUROS	2.500										2.500
18500	SEGUROS	2.500										2.500
186	PREVENCIÓN RIESGOS LABORALES PERSONAL	12.000										12.000
18600	PREVENCIÓN RIESGOS LABORALES PERSONAL	12.000										12.000
<b>2</b>	<b>GASTOS CORRIENTES EN BIENES Y SERVICIOS</b>	<b>638.068</b>										<b>638.068</b>
<b>20</b>	<b>ARRENDAMIENTOS Y CÁNONES</b>	<b>32.000</b>										<b>32.000</b>
200	ARRENDAMIENTOS DE TERRENOS Y BIENES NATURALES	32.000										32.000
20000	ARRENDAMIENTOS DE TERRENOS Y BIENES NATURALES	32.000										32.000
<b>21</b>	<b>REPARACIONES, MANTENIMIENTO Y CONSERVACIÓN</b>	<b>174.768</b>										<b>174.768</b>

**9.- Detalle económico territorial por servicios y subprogramas**

SECCIÓN **02 ECONOMÍA Y HACIENDA**  
 SERVICIO **23 ENTE REGIONAL DE LA ENERGÍA**  
 PROGRAMA **467B INVESTIGACIÓN Y DESARROLLO EN SECTORES**  
 SUBPROGRAMA **467B02 EFICIENCIA ENERGÉTICA Y ENERGÍAS RENOVABLES**

SUBCONCEPTO		SIN TERRITORIALIZAR	ÁVILA	BURGOS	LEÓN	PALENCIA	SALAMANCA	SEGOVIA	SORIA	VALLADOLID	ZAMORA	TOTAL
TERRITORIO		0	1	2	3	4	5	6	7	8	9	
210	INFRAESTRUCTURA Y BIENES NATURALES	1.000										1.000
21001	BIENES NATURALES	1.000										1.000
212	EDIFICIOS Y OTRAS CONSTRUCCIONES	25.000										25.000
21200	EDIFICIOS Y OTRAS CONSTRUCCIONES	25.000										25.000
213	MAQUINARIA, INSTALACIONES Y UTILLAJE	132.768										132.768
21300	MAQUINARIA, INSTALACIONES Y UTILLAJE	132.768										132.768
214	ELEMENTOS DE TRANSPORTE	8.000										8.000
21400	ELEMENTOS DE TRANSPORTE	8.000										8.000
215	MOBILIARIO Y ENSERES	3.000										3.000
21500	MOBILIARIO Y ENSERES	3.000										3.000
216	EQUIPOS PARA PROCESOS DE LA INFORMACIÓN	5.000										5.000
21600	EQUIPOS PARA PROCESOS DE LA INFORMACIÓN	5.000										5.000
<b>22</b>	<b>MATERIAL, SUMINISTROS Y OTROS</b>	<b>394.300</b>										<b>394.300</b>
220	MATERIAL DE OFICINA	4.000										4.000
22000	ORDINARIO NO INVENTARIABLE	1.500										1.500
22001	PRENSA,REVISTAS,LIBROS Y PUBLICACIONES	1.000										1.000
22002	MATERIAL INFORMÁTICO NO INVENTARIABLE	1.500										1.500
221	SUMINISTROS	148.000										148.000
22100	ENERGÍA ELÉCTRICA	54.000										54.000
22101	AGUA	3.000										3.000
22102	GAS Y CALEFACCIÓN	46.000										46.000
22103	COMBUSTIBLE PARA VEHÍCULOS	10.000										10.000



## 9.- Detalle económico territorial por servicios y subprogramas

<b>SECCIÓN</b>	<b>02</b>	<b>ECONOMÍA Y HACIENDA</b>										
<b>SERVICIO</b>	<b>23</b>	<b>ENTE REGIONAL DE LA ENERGÍA</b>										
<b>PROGRAMA</b>	<b>467B</b>	<b>INVESTIGACIÓN Y DESARROLLO EN SECTORES</b>										
<b>SUBPROGRAMA</b>	<b>467B02</b>	<b>EFICIENCIA ENERGÉTICA Y ENERGÍAS RENOVABLES</b>										
<b>SUBCONCEPTO</b>		<b>SIN TERRITORIALIZAR</b>	<b>ÁVILA</b>	<b>BURGOS</b>	<b>LEÓN</b>	<b>PALENCIA</b>	<b>SALAMANCA</b>	<b>SEGOVIA</b>	<b>SORIA</b>	<b>VALLADOLID</b>	<b>ZAMORA</b>	<b>TOTAL</b>
		<b>0</b>	<b>1</b>	<b>2</b>	<b>3</b>	<b>4</b>	<b>5</b>	<b>6</b>	<b>7</b>	<b>8</b>	<b>9</b>	
22104	VESTUARIO	4.000										4.000
22111	SUM.REPUEST.MAQUINARIA,UTILLAJE Y ELEM.TRANSPORTE	10.000										10.000
22112	SUM.MATER.ELECTRÓN.,ELÉCTRICO Y DE COMUNICACIONES	20.000										20.000
22199	OTROS SUMINISTROS	1.000										1.000
222	COMUNICACIONES	19.300										19.300
22201	POSTALES Y TELEGRÁFICAS	2.000										2.000
22204	SERVICIOS DE TELECOMUNICACIONES	16.300										16.300
22299	OTRAS	1.000										1.000
224	PRIMAS DE SEGUROS	15.000										15.000
22400	PRIMAS DE SEGUROS	15.000										15.000
225	TRIBUTOS	21.000										21.000
22500	I.B.I.	11.000										11.000
22501	IMPUESTO DE CIRCULACIÓN DE VEHÍCULOS	1.000										1.000
22502	I.T.V.	1.000										1.000
22503	OTRAS TASAS	3.000										3.000
22504	OTROS	5.000										5.000
226	GASTOS DIVERSOS	101.000										101.000
22602	PUBLICIDAD Y PROMOCIÓN	20.000										20.000
22606	REUNIONES, CONFERENCIA Y CURSOS	69.000										69.000
22699	OTROS GASTOS	12.000										12.000
227	TRABAJOS REALIZADOS POR OTRAS EMPRESAS Y PROFES.	86.000										86.000
22701	SEGURIDAD	6.000										6.000

**9.- Detalle económico territorial por servicios y subprogramas**

**SECCIÓN** 02 **ECONOMÍA Y HACIENDA**  
**SERVICIO** 23 **ENTE REGIONAL DE LA ENERGÍA**  
**PROGRAMA** 467B **INVESTIGACIÓN Y DESARROLLO EN SECTORES**  
**SUBPROGRAMA** 467B02 **EFICIENCIA ENERGÉTICA Y ENERGÍAS RENOVABLES**

SUBCONCEPTO		SIN TERRITORIALIZAR	ÁVILA	BURGOS	LEÓN	PALENCIA	SALAMANCA	SEGOVIA	SORIA	VALLADOLID	ZAMORA	TOTAL
TERRITORIO		0	1	2	3	4	5	6	7	8	9	
22706	ESTUDIOS Y TRABAJOS TÉCNICOS	75.000										75.000
22799	OTROS	5.000										5.000
<b>23</b>	<b>INDEMNIZACIONES POR RAZÓN DEL SERVICIO</b>	<b>36.000</b>										<b>36.000</b>
230	DIETAS	22.000										22.000
23000	DIETAS	22.000										22.000
231	LOCOMOCIÓN	14.000										14.000
23100	LOCOMOCIÓN	14.000										14.000
<b>24</b>	<b>GASTOS DE PUBLICACIONES</b>	<b>1.000</b>										<b>1.000</b>
240	GASTOS DE EDICIÓN Y DISTRIBUCIÓN	1.000										1.000
24000	GASTOS DE EDICIÓN Y DISTRIBUCIÓN	1.000										1.000
<b>3</b>	<b>GASTOS FINANCIEROS</b>	<b>285.518</b>										<b>285.518</b>
<b>31</b>	<b>DE PRÉSTAMOS EN MONEDA NACIONAL</b>	<b>285.518</b>										<b>285.518</b>
310	INTERESES	276.518										276.518
31001	INTERESES EXPLÍCITOS DE PRÉSTAMOS A LARGO PLAZO	276.518										276.518
319	OTROS GASTOS FINANCIEROS	9.000										9.000
31900	OTROS GASTOS FINANCIEROS	9.000										9.000
	<b>TOTAL OPERACIONES CORRIENTES</b>	<b>2.453.626</b>										<b>2.453.626</b>
<b>6</b>	<b>INVERSIONES REALES</b>	<b>3.270.893</b>			<b>2.330.000</b>	<b>1.167.000</b>						<b>6.767.893</b>
<b>62</b>	<b>INVERS.NUEVAS FUNCIONAMIENTO OPERATIVO SERVICIOS</b>	<b>1.663.000</b>			<b>2.330.000</b>	<b>1.167.000</b>						<b>5.160.000</b>
623	MAQUINARIA, INSTALACIONES Y UTILLAJE	1.633.000			2.330.000	1.167.000						5.130.000

**9.- Detalle económico territorial por servicios y subprogramas**

SECCIÓN 02 ECONOMÍA Y HACIENDA												
SERVICIO 23 ENTE REGIONAL DE LA ENERGÍA												
PROGRAMA 467B INVESTIGACIÓN Y DESARROLLO EN SECTORES												
SUBPROGRAMA 467B02 EFICIENCIA ENERGÉTICA Y ENERGÍAS RENOVABLES												
SUBCONCEPTO	TERRITORIO	SIN TERRITORIALIZAR 0	ÁVILA 1	BURGOS 2	LEÓN 3	PALENCIA 4	SALAMANCA 5	SEGOVIA 6	SORIA 7	VALLADOLID 8	ZAMORA 9	TOTAL
62301	INSTALACIONES TÉCNICAS	1.633.000			2.330.000	1.167.000						5.130.000
627	EQUIPOS PARA PROCESOS DE LA INFORMACIÓN	30.000										30.000
62700	EQUIPOS PARA PROCESOS DE LA INFORMACIÓN	30.000										30.000
<b>64</b>	<b>GASTOS DE INVERSIONES DE CARÁCTER INMATERIAL</b>	<b>1.607.893</b>										<b>1.607.893</b>
640	GASTOS DE INVESTIG.,DESARROLLO Y ESTUDIOS TÉCNICOS	1.076.893										1.076.893
64000	INVESTIGACIÓN Y DESARROLLO	60.000										60.000
64001	ESTUDIOS Y TRABAJOS TÉCNICOS	1.016.893										1.016.893
641	CAMPAÑAS DE PROMOCIÓN	150.000										150.000
64100	CAMPAÑAS DE PROMOCIÓN	150.000										150.000
645	APLICACIONES INFORMÁTICAS	298.000										298.000
64500	APLICACIONES INFORMÁTICAS	298.000										298.000
649	OTRO INMOVILIZADO INMATERIAL	83.000										83.000
64900	OTRO INMOVILIZADO INMATERIAL	83.000										83.000
<b>7</b>	<b>TRANSFERENCIAS DE CAPITAL</b>	<b>46.313.125</b>										<b>46.313.125</b>
<b>74</b>	<b>A EMPRESAS PÚBLICAS Y OTROS ENTES PÚBLICOS</b>	<b>1.484.886</b>										<b>1.484.886</b>
740	UNIVERSIDADES	596.736										596.736
74056	AHORRO, DIVERSIDAD ENERGÉTICA Y ENERGÍA RENOVABLE	596.736										596.736
741	A EMPRESAS PÚBLICAS DE LA COMUNIDAD DE C. Y L.	56.792										56.792
74117	AHORRO, DIVERSIDAD ENERGÉTICA Y ENERGÍA RENOVABLE	56.792										56.792
742	A OTRAS EMPRESAS PÚBLICAS	376.358										376.358
74209	AHORRO, DIVERSIDAD ENERGÉTICA Y ENERGÍA RENOVABLE	376.358										376.358

**9.- Detalle económico territorial por servicios y subprogramas**

SECCIÓN		02	ECONOMÍA Y HACIENDA									
SERVICIO		23	ENTE REGIONAL DE LA ENERGÍA									
PROGRAMA		467B	INVESTIGACIÓN Y DESARROLLO EN SECTORES									
SUBPROGRAMA		467B02	EFICIENCIA ENERGÉTICA Y ENERGÍAS RENOVABLES									
SUBCONCEPTO	TERRITORIO	SIN TERRITORIALIZAR 0	ÁVILA 1	BURGOS 2	LEÓN 3	PALENCIA 4	SALAMANCA 5	SEGOVIA 6	SORIA 7	VALLADOLID 8	ZAMORA 9	TOTAL
743	A OTROS ENTES PÚBLICOS	430.000										430.000
74336	AHORRO, DIVERSIDAD ENERGÉTICA Y ENERGÍA RENOVABLE	430.000										430.000
744	A FUNDACIONES PÚBLICAS DE LA COMUNIDAD DE C. Y L.	25.000										25.000
74423	AHORRO, DIVERSIDAD ENERGÉTICA Y ENERGÍA RENOVABLE	25.000										25.000
<b>76</b>	<b>A CORPORACIONES LOCALES</b>	<b>2.285.150</b>										<b>2.285.150</b>
760	A CORPORACIONES LOCALES	2.285.150										2.285.150
76008	AHORRO, DIVERSIDAD ENERGÉTICA Y ENERGÍA RENOVABLE	2.285.150										2.285.150
<b>77</b>	<b>A EMPRESAS PRIVADAS</b>	<b>23.287.374</b>										<b>23.287.374</b>
770	A EMPRESAS PRIVADAS	23.287.374										23.287.374
77047	AHORRO, DIVERSIDAD ENERGÉTICA Y ENERGÍA RENOVABLE	23.287.374										23.287.374
<b>78</b>	<b>A FAMILIAS E INSTITUCIONES SIN FINES DE LUCRO</b>	<b>19.255.715</b>										<b>19.255.715</b>
780	A FAMILIAS E INSTITUCIONES SIN FINES DE LUCRO	19.255.715										19.255.715
78013	AHORRO, DIVERSIDAD ENERGÉTICA Y ENERGÍA RENOVABLE	19.255.715										19.255.715
	<b>TOTAL OPERACIONES DE CAPITAL</b>	<b>49.584.018</b>			<b>2.330.000</b>	<b>1.167.000</b>						<b>53.081.018</b>
	<b>TOTAL OPERACIONES NO FINANCIERAS</b>	<b>52.037.644</b>			<b>2.330.000</b>	<b>1.167.000</b>						<b>55.534.644</b>
<b>8</b>	<b>ACTIVOS FINANCIEROS</b>	<b>4.808</b>										<b>4.808</b>
<b>83</b>	<b>CONCESIÓN DE PRÉSTAMOS FUERA DEL SECTOR PÚBLICO</b>	<b>4.808</b>										<b>4.808</b>
831	PRÉSTAMOS A LARGO PLAZO	4.808										4.808
83103	ANTICIPOS AL PERSONAL	4.808										4.808
<b>9</b>	<b>PASIVOS FINANCIEROS</b>	<b>1.764.707</b>										<b>1.764.707</b>



## 9.- Detalle económico territorial por servicios y subprogramas

<b>SECCIÓN</b>	<b>02</b>	<b>ECONOMÍA Y HACIENDA</b>										
<b>SERVICIO</b>	<b>23</b>	<b>ENTE REGIONAL DE LA ENERGÍA</b>										
<b>PROGRAMA</b>	<b>467B</b>	<b>INVESTIGACIÓN Y DESARROLLO EN SECTORES</b>										
<b>SUBPROGRAMA</b>	<b>467B02</b>	<b>EFICIENCIA ENERGÉTICA Y ENERGÍAS RENOVABLES</b>										
<b>SUBCONCEPTO</b>		<b>SIN TERRITORIALIZAR</b>	<b>ÁVILA</b>	<b>BURGOS</b>	<b>LEÓN</b>	<b>PALENCIA</b>	<b>SALAMANCA</b>	<b>SEGOVIA</b>	<b>SORIA</b>	<b>VALLADOLID</b>	<b>ZAMORA</b>	<b>TOTAL</b>
<b>TERRITORIO</b>		<b>0</b>	<b>1</b>	<b>2</b>	<b>3</b>	<b>4</b>	<b>5</b>	<b>6</b>	<b>7</b>	<b>8</b>	<b>9</b>	
91	AMORTIZACIÓN DE PRÉSTAMOS EN MONEDA NACIONAL	1.764.707										1.764.707
911	AMORTIZACIÓN DE PRÉSTAMOS A LARGO PLAZO	1.764.707										1.764.707
91100	AMORTIZACIÓN DE PRÉSTAMOS A LARGO PLAZO	1.764.707										1.764.707
	<b>TOTAL OPERACIONES FINANCIERAS</b>	<b>1.769.515</b>										<b>1.769.515</b>
	<b>TOTAL SUBPROGRAMA</b>	<b>53.807.159</b>			<b>2.330.000</b>	<b>1.167.000</b>						<b>57.304.159</b>
	<b>TOTAL PROGRAMA</b>	<b>53.807.159</b>			<b>2.330.000</b>	<b>1.167.000</b>						<b>57.304.159</b>
	<b>TOTAL SERVICIO</b>	<b>53.807.159</b>			<b>2.330.000</b>	<b>1.167.000</b>						<b>57.304.159</b>





2.3

INSTITUTO TECNOLÓGICO AGRARIO



2.3.1

ESTADO DE INGRESOS



<i>Estado de Ingresos</i>						<i>Euros</i>
<b>SECCIÓN</b>	<b>03</b>	<b>AGRICULTURA, GANADERÍA Y DESARROLLO RURAL</b>				
<b>SERVICIO</b>	<b>21</b>	<b>INSTITUTO TECNOLÓGICO AGRARIO</b>				
<b>COD.</b>	<b>DESCRIPCION</b>	<b>CAPÍTULO</b>	<b>ARTÍCULO</b>	<b>CONCEPTO</b>	<b>SUBCONCEPTO</b>	<b>PARTIDA</b>
<b>3</b>	<b>TASAS, PRECIOS PUBLICOS Y OTROS INGRESOS</b>	<b>1.584.000</b>				
<b>32</b>	<b>OTROS INGRESOS PROCEDENTES DE PRESTACIÓN SERVICIOS</b>		<b>844.000</b>			
32A	OTROS INGRESOS PROCED. DE PRESTACIÓN DE SERVICIOS			844.000		
32A0	OTROS INGRESOS PROCED. DE PRESTACIÓN DE SERVICIOS				844.000	
32A00	OTROS INGRESOS PROCED. DE PRESTACIÓN DE SERVICIOS					844.000
<b>33</b>	<b>VENTA DE BIENES</b>		<b>670.000</b>			
334	VENTA DE PRODUCTOS AGROPECUARIOS			600.000		
3340	VENTA DE PRODUCTOS AGROPECUARIOS				600.000	
33400	VENTA DE PRODUCTOS AGROPECUARIOS					600.000
339	VENTA DE OTROS BIENES			70.000		
3390	VENTA DE OTROS BIENES				70.000	
33900	VENTA DE OTROS BIENES					70.000
<b>39</b>	<b>OTROS INGRESOS</b>		<b>70.000</b>			
399	INGRESOS DIVERSOS			70.000		
3999	OTROS				70.000	
39990	OTROS					70.000
<b>4</b>	<b>TRANSFERENCIAS CORRIENTES</b>	<b>11.813.826</b>				
<b>40</b>	<b>DE LA ADMINISTRACIÓN REGIONAL</b>		<b>11.813.826</b>			
403	DE LA CONSEJ.DE AGRICULTURA,GANADERÍA Y DES.RURAL			11.813.826		
4030	DE LA CONSEJ.DE AGRICULTURA,GANADERÍA Y DES.RURAL				11.813.826	
40300	DE LA CONSEJ.DE AGRICULTURA,GANADERÍA Y DES.RURAL					11.813.826
<b>5</b>	<b>INGRESOS PATRIMONIALES</b>	<b>451.556</b>				
<b>51</b>	<b>INTERESES DE ANTICIPOS Y PRÉSTAMOS CONCEDIDOS</b>		<b>351.056</b>			
510	INTERESES DE ANTICIPOS Y PRÉSTAMOS CONCEDIDOS			351.056		
5100	INTERESES DE ANTICIPOS Y PRÉSTAMOS CONCEDIDOS				351.056	
51000	INTERESES DE ANTICIPOS Y PRÉSTAMOS CONCEDIDOS					351.056
<b>52</b>	<b>INTERESES DE DEPÓSITOS</b>		<b>20.500</b>			
520	INTERESES DE CUENTAS BANCARIAS			20.500		
5200	INTERESES DE CUENTAS BANCARIAS				20.500	
52000	INTERESES CUENTAS BANCARIAS					20.500



<i>Estado de Ingresos</i>						<i>Euros</i>
SECCIÓN	03	AGRICULTURA, GANADERÍA Y DESARROLLO RURAL				
SERVICIO	21	INSTITUTO TECNOLÓGICO AGRARIO				
COD.	DESCRIPCION	CAPÍTULO	ARTÍCULO	CONCEPTO	SUBCONCEPTO	PARTIDA
56	RESULTADO DE OPERACIONES FINANCIERAS		80.000			
569	OTROS INGRESOS FINANCIEROS			80.000		
5690	OTROS INGRESOS FINANCIEROS				80.000	
56900	OTROS INGRESOS FINANCIEROS					80.000
	<b>TOTAL OPERACIONES CORRIENTES</b>	<b>13.849.382</b>				
6	ENAJENACIÓN DE INVERSIONES REALES	170.000				
68	REINTEGROS POR OPERACIONES DE CAPITAL		170.000			
680	DE EJERCICIOS CERRADOS			170.000		
6809	OTROS REINTEGROS				170.000	
68090	OTROS REINTEGROS					170.000
7	TRANSFERENCIAS CAPITAL	67.712.211				
70	DE LA ADMINISTRACIÓN REGIONAL		17.242.483			
703	DE LA CONSEJ.DE AGRICULTURA,GANADERÍA Y DES.RURAL			17.242.483		
7030	DE LA CONSEJ.DE AGRICULTURA,GANADERÍA Y DES.RURAL				17.242.483	
70300	DE LA CONSEJ.DE AGRICULTURA,GANADERÍA Y DES.RURAL					10.273.447
70301	COFINANCIACIÓN FEADER					6.969.036
71	DE LA ADMINISTRACIÓN DEL ESTADO		6.558.292			
712	PARA FINES ESPECÍFICOS			4.954.900		
7123	AGRICULTURA Y GANADERÍA				350.000	
7123G	PROYECTOS INVESTIGACIÓN CICYT					350.000
712A	AGRICULTURA Y GANADERÍA				4.604.900	
712A5	ENSAYOS VALOR AGRONÓMICO					220.500
712AW	T.F.ACTUACIONES FEADER 2014-2020					4.384.400
713	FONDO COMPENSACIÓN INTERTERRITORIAL			1.603.392		
7130	FONDO COMPENSACIÓN INTERTERRITORIAL				1.603.392	
71300	FONDO COMPENSACIÓN INTERTERRITORIAL					1.603.392
78	DE FAMILIAS E INSTITUCIONES SIN FINES DE LUCRO		13.047.587			
781	PARA FINES ESPECÍFICOS			13.047.587		
7813	AGRICULTURA, GANADERÍA Y DESARROLLO RURAL				13.047.587	
78130	INFRAESTRUCTURAS AGRARIAS COMUNIDADES DE REGANTES					13.047.587



<i>Estado de Ingresos</i>						<i>Euros</i>
<b>SECCIÓN</b>	<b>03</b>	<b>AGRICULTURA, GANADERÍA Y DESARROLLO RURAL</b>				
<b>SERVICIO</b>	<b>21</b>	<b>INSTITUTO TECNOLÓGICO AGRARIO</b>				
<b>COD.</b>	<b>DESCRIPCION</b>	<b>CAPÍTULO</b>	<b>ARTÍCULO</b>	<b>CONCEPTO</b>	<b>SUBCONCEPTO</b>	<b>PARTIDA</b>
79	<b>DEL EXTERIOR</b>		<b>30.863.849</b>			
798	CONVENIOS Y PROGRAMAS			282.595		
7983	LIFE INSTRUMENTO FINANCIERO MEDIO AMBIENTE				12.604	
7983C	LIFE. GREEN SHEEP					12.604
798E	PROGRAMA MARCO EUROPEO DE INVESTIGACIÓN				269.991	
798E5	HORIZON 2020. PROYECTO LIGNICOAT					126.491
798EB	HORIZON 2020. PROYECTO MEF4CAP					143.500
79E	FEADER			30.581.254		
79E2	FEADER 2014-2020				30.581.254	
79E20	FEADER 2014-2020					22.170.952
79E21	N.G. DESARROLLO RURAL					8.410.302
	<b>TOTAL OPERACIONES DE CAPITAL</b>	<b>67.882.211</b>				
	<b>TOTAL OPERACIONES NO FINANCIERAS</b>	<b>81.731.593</b>				
<b>8</b>	<b>ACTIVOS FINANCIEROS</b>	<b>7.453.356</b>				
<b>83</b>	<b>REINTEGROS DE PRÉSTAMOS CONC.FUERA SECTOR PÚBLICO</b>		<b>7.453.356</b>			
830	A CORTO PLAZO			10.000		
8301	DE ANTICIPOS AL PERSONAL				10.000	
83010	DE ANTICIPOS AL PERSONAL					10.000
831	A LARGO PLAZO			7.443.356		
8316	OTROS REINTEGROS DE PRÉSTAMOS				7.443.356	
83160	OTROS REINTEGROS DE PRÉSTAMOS					7.443.356
	<b>TOTAL OPERACIONES FINANCIERAS</b>	<b>7.453.356</b>				
	<b>TOTAL GENERAL</b>	<b>89.184.949</b>				



2.3.2  
ESTADO DE GASTOS



## 9.- Detalle económico territorial por servicios y subprogramas

<b>SECCIÓN</b>	<b>03</b>	<b>AGRICULTURA, GANADERÍA Y DESARROLLO RURAL</b>
<b>SERVICIO</b>	<b>21</b>	<b>INSTITUTO TECNOLÓGICO AGRARIO</b>
<b>PROGRAMA</b>	<b>411A</b>	<b>ADM. GENERAL DE AGRICULTURA Y GANADERÍA</b>
<b>SUBPROGRAMA</b>	<b>411A02</b>	<b>ADMINIST.Y SERV. GEN.INSTITUTO TECNOLÓGICO AGRARIO</b>

SUBCONCEPTO		SIN TERRITORIALIZAR	ÁVILA	BURGOS	LEÓN	PALENCIA	SALAMANCA	SEGOVIA	SORIA	VALLADOLID	ZAMORA	TOTAL
TERRITORIO		0	1	2	3	4	5	6	7	8	9	
<b>1</b>	<b>GASTOS DE PERSONAL</b>	<b>6.295.425</b>										<b>6.295.425</b>
<b>10</b>	<b>ALTOS CARGOS</b>	<b>72.806</b>										<b>72.806</b>
100	RETRIBUCIONES BÁSICAS	20.977										20.977
10000	RETRIBUCIONES BÁSICAS	20.977										20.977
101	OTRAS REMUNERACIONES	51.829										51.829
10100	OTRAS REMUNERACIONES	51.829										51.829
<b>13</b>	<b>LABORAL FIJO</b>	<b>3.505.118</b>										<b>3.505.118</b>
130	RETRIBUCIONES BÁSICAS	2.269.965										2.269.965
13000	RETRIBUCIONES BÁSICAS	2.269.965										2.269.965
131	OTRAS REMUNERACIONES	1.235.153										1.235.153
13100	OTRAS REMUNERACIONES	1.235.153										1.235.153
<b>14</b>	<b>LABORAL EVENTUAL</b>	<b>1.176.010</b>										<b>1.176.010</b>
140	RETRIBUCIONES BÁSICAS	936.018										936.018
14000	RETRIBUCIONES BÁSICAS	936.018										936.018
141	OTRAS REMUNERACIONES	239.992										239.992
14100	OTRAS REMUNERACIONES	239.992										239.992
<b>17</b>	<b>CUOTAS Y PRESTACIONES A CARGO DE LA COMUNIDAD</b>	<b>1.440.584</b>										<b>1.440.584</b>
170	SEGURIDAD SOCIAL PERSONAL LABORAL	1.440.584										1.440.584
17000	SEGURIDAD SOCIAL PERSONAL LABORAL	1.440.584										1.440.584
<b>18</b>	<b>OTROS GASTOS SOCIALES A CARGO DE LA COMUNIDAD</b>	<b>100.907</b>										<b>100.907</b>
180	FORMACIÓN Y PERFECCIONAMIENTO DEL PERSONAL	33.394										33.394

**9.- Detalle económico territorial por servicios y subprogramas**

<b>SECCIÓN</b>	<b>03</b>	<b>AGRICULTURA, GANADERÍA Y DESARROLLO RURAL</b>
<b>SERVICIO</b>	<b>21</b>	<b>INSTITUTO TECNOLÓGICO AGRARIO</b>
<b>PROGRAMA</b>	<b>411A</b>	<b>ADM. GENERAL DE AGRICULTURA Y GANADERÍA</b>
<b>SUBPROGRAMA</b>	<b>411A02</b>	<b>ADMINIST.Y SERV. GEN.INSTITUTO TECNOLÓGICO AGRARIO</b>

SUBCONCEPTO		SIN TERRITORIALIZAR	ÁVILA	BURGOS	LEÓN	PALENCIA	SALAMANCA	SEGOVIA	SORIA	VALLADOLID	ZAMORA	TOTAL
TERRITORIO		0	1	2	3	4	5	6	7	8	9	
18000	FORMACIÓN Y PERFECCIONAMIENTO DEL PERSONAL	33.394										33.394
185	SEGUROS	33.243										33.243
18500	SEGUROS	33.243										33.243
186	PREVENCIÓN RIESGOS LABORALES PERSONAL	34.270										34.270
18600	PREVENCIÓN RIESGOS LABORALES PERSONAL	34.270										34.270
<b>2</b>	<b>GASTOS CORRIENTES EN BIENES Y SERVICIOS</b>	<b>1.743.027</b>										<b>1.743.027</b>
<b>20</b>	<b>ARRENDAMIENTOS Y CÁNONES</b>	<b>3.500</b>										<b>3.500</b>
209	CÁNONES	3.500										3.500
20900	CÁNONES	3.500										3.500
<b>21</b>	<b>REPARACIONES, MANTENIMIENTO Y CONSERVACIÓN</b>	<b>229.000</b>										<b>229.000</b>
212	EDIFICIOS Y OTRAS CONSTRUCCIONES	47.000										47.000
21200	EDIFICIOS Y OTRAS CONSTRUCCIONES	47.000										47.000
213	MAQUINARIA, INSTALACIONES Y UTILLAJE	120.000										120.000
21300	MAQUINARIA, INSTALACIONES Y UTILLAJE	120.000										120.000
214	ELEMENTOS DE TRANSPORTE	60.000										60.000
21400	ELEMENTOS DE TRANSPORTE	60.000										60.000
216	EQUIPOS PARA PROCESOS DE LA INFORMACIÓN	2.000										2.000
21600	EQUIPOS PARA PROCESOS DE LA INFORMACIÓN	2.000										2.000
<b>22</b>	<b>MATERIAL, SUMINISTROS Y OTROS</b>	<b>1.508.327</b>										<b>1.508.327</b>
220	MATERIAL DE OFICINA	53.000										53.000
22000	ORDINARIO NO INVENTARIABLE	50.000										50.000





## 9.- Detalle económico territorial por servicios y subprogramas

SECCIÓN **03** AGRICULTURA,GANADERÍA Y DESARROLLO RURAL  
 SERVICIO **21** INSTITUTO TECNOLÓGICO AGRARIO  
 PROGRAMA **411A** ADM. GENERAL DE AGRICULTURA Y GANADERÍA  
 SUBPROGRAMA **411A02** ADMINIST.Y SERV. GEN.INSTITUTO TECNOLÓGICO AGRARIO

SUBCONCEPTO		SIN TERRITORIALIZAR	ÁVILA	BURGOS	LEÓN	PALENCIA	SALAMANCA	SEGOVIA	SORIA	VALLADOLID	ZAMORA	TOTAL
TERRITORIO		0	1	2	3	4	5	6	7	8	9	
22001	PRENSA,REVISTAS,LIBROS Y PUBLICACIONES	1.000										1.000
22002	MATERIAL INFORMÁTICO NO INVENTARIABLE	2.000										2.000
221	SUMINISTROS	789.027										789.027
22100	ENERGÍA ELÉCTRICA	443.027										443.027
22101	AGUA	14.000										14.000
22102	GAS Y CALEFACCIÓN	160.000										160.000
22103	COMBUSTIBLE PARA VEHÍCULOS	110.000										110.000
22104	VESTUARIO	7.000										7.000
22111	SUM.REPUEST.MAQUINARIA,UTILLAJE Y ELEM.TRANSPORTE	35.000										35.000
22112	SUM.MATER.ELECTRÓN.,ELÉCTRICO Y DE COMUNICACIONES	20.000										20.000
222	COMUNICACIONES	176.400										176.400
22201	POSTALES Y TELEGRÁFICAS	4.400										4.400
22204	SERVICIOS DE TELECOMUNICACIONES	172.000										172.000
224	PRIMAS DE SEGUROS	50.000										50.000
22400	PRIMAS DE SEGUROS	50.000										50.000
225	TRIBUTOS	71.000										71.000
22500	I.B.I.	35.000										35.000
22501	IMPUESTO DE CIRCULACIÓN DE VEHÍCULOS	10.000										10.000
22502	I.T.V.	6.000										6.000
22503	OTRAS TASAS	20.000										20.000
227	TRABAJOS REALIZADOS POR OTRAS EMPRESAS Y PROFES.	368.900										368.900
22700	LIMPIEZA Y ASEO	200.000										200.000

**9.- Detalle económico territorial por servicios y subprogramas**

<b>SECCIÓN</b>	<b>03</b>	<b>AGRICULTURA, GANADERÍA Y DESARROLLO RURAL</b>
<b>SERVICIO</b>	<b>21</b>	<b>INSTITUTO TECNOLÓGICO AGRARIO</b>
<b>PROGRAMA</b>	<b>411A</b>	<b>ADM. GENERAL DE AGRICULTURA Y GANADERÍA</b>
<b>SUBPROGRAMA</b>	<b>411A02</b>	<b>ADMINIST.Y SERV. GEN.INSTITUTO TECNOLÓGICO AGRARIO</b>

SUBCONCEPTO		SIN TERRITORIALIZAR	ÁVILA	BURGOS	LEÓN	PALENCIA	SALAMANCA	SEGOVIA	SORIA	VALLADOLID	ZAMORA	TOTAL
TERRITORIO		0	1	2	3	4	5	6	7	8	9	
22701	SEGURIDAD	135.000										135.000
22706	ESTUDIOS Y TRABAJOS TÉCNICOS	13.900										13.900
22799	OTROS	20.000										20.000
<b>23</b>	<b>INDEMNIZACIONES POR RAZÓN DEL SERVICIO</b>	<b>2.200</b>										<b>2.200</b>
230	DIETAS	1.000										1.000
23000	DIETAS	1.000										1.000
231	LOCOMOCIÓN	1.200										1.200
23100	LOCOMOCIÓN	1.200										1.200
	<b>TOTAL OPERACIONES CORRIENTES</b>	<b>8.038.452</b>										<b>8.038.452</b>
<b>6</b>	<b>INVERSIONES REALES</b>	<b>478.327</b>										<b>478.327</b>
<b>62</b>	<b>INVERS.NUEVAS FUNCIONAMIENTO OPERATIVO SERVICIOS</b>	<b>258.327</b>										<b>258.327</b>
621	CONSTRUCCIONES	63.000										63.000
62100	CONSTRUCCIONES	63.000										63.000
626	MOBILIARIO	10.327										10.327
62600	MOBILIARIO	10.327										10.327
627	EQUIPOS PARA PROCESOS DE LA INFORMACIÓN	150.000										150.000
62700	EQUIPOS PARA PROCESOS DE LA INFORMACIÓN	150.000										150.000
628	ELEMENTOS DE TRANSPORTE	35.000										35.000
62800	ELEMENTOS DE TRANSPORTE	35.000										35.000
<b>63</b>	<b>INVERS.REPOSICIÓN FUNCIONAM. OPERATIVO SERVICIOS</b>											<b>114.673</b>
633	MAQUINARIA, INSTALACIONES Y UTILLAJE											114.673



## 9.- Detalle económico territorial por servicios y subprogramas

SECCIÓN 03 AGRICULTURA, GANADERÍA Y DESARROLLO RURAL  
SERVICIO 21 INSTITUTO TECNOLÓGICO AGRARIO  
PROGRAMA 411A ADM. GENERAL DE AGRICULTURA Y GANADERÍA  
SUBPROGRAMA 411A02 ADMINIST.Y SERV. GEN.INSTITUTO TECNOLÓGICO AGRARIO

SUBCONCEPTO	TERRITORIO	SIN TERRITORIALIZAR 0	ÁVILA 1	BURGOS 2	LEÓN 3	PALENCIA 4	SALAMANCA 5	SEGOVIA 6	SORIA 7	VALLADOLID 8	ZAMORA 9	TOTAL
63301	INSTALACIONES TÉCNICAS					114.673						114.673
64	GASTOS DE INVERSIONES DE CARÁCTER INMATERIAL	220.000										220.000
645	APLICACIONES INFORMÁTICAS	220.000										220.000
64500	APLICACIONES INFORMÁTICAS	220.000										220.000
	TOTAL OPERACIONES DE CAPITAL	478.327				114.673						593.000
	TOTAL OPERACIONES NO FINANCIERAS	8.516.779				114.673						8.631.452
8	ACTIVOS FINANCIEROS	10.000										10.000
83	CONCESIÓN DE PRÉSTAMOS FUERA DEL SECTOR PÚBLICO	10.000										10.000
830	PRÉSTAMOS A CORTO PLAZO	10.000										10.000
83003	ANTICIPOS AL PERSONAL	10.000										10.000
	TOTAL OPERACIONES FINANCIERAS	10.000										10.000
	TOTAL SUBPROGRAMA	8.526.779				114.673						8.641.452
	TOTAL PROGRAMA	8.526.779				114.673						8.641.452



## 9.- Detalle económico territorial por servicios y subprogramas

<b>SECCIÓN</b>	<b>03</b>	<b>AGRICULTURA,GANADERÍA Y DESARROLLO RURAL</b>										
<b>SERVICIO</b>	<b>21</b>	<b>INSTITUTO TECNOLÓGICO AGRARIO</b>										
<b>PROGRAMA</b>	<b>413A</b>	<b>COMERCIALIZ.,INDUSTR.Y CONTROL CALIDAD AGROALIMENT</b>										
<b>SUBPROGRAMA</b>	<b>413A01</b>	<b>COMERCIALIZ.,INDUSTR.Y CONTROL CALIDAD AGROALIMENT</b>										
<b>SUBCONCEPTO</b>		<b>SIN TERRITORIALIZAR</b>	<b>ÁVILA</b>	<b>BURGOS</b>	<b>LEÓN</b>	<b>PALENCIA</b>	<b>SALAMANCA</b>	<b>SEGOVIA</b>	<b>SORIA</b>	<b>VALLADOLID</b>	<b>ZAMORA</b>	<b>TOTAL</b>
		<b>0</b>	<b>1</b>	<b>2</b>	<b>3</b>	<b>4</b>	<b>5</b>	<b>6</b>	<b>7</b>	<b>8</b>	<b>9</b>	
<b>3</b>	<b>GASTOS FINANCIEROS</b>	<b>371.056</b>										<b>371.056</b>
<b>31</b>	<b>DE PRÉSTAMOS EN MONEDA NACIONAL</b>	<b>351.056</b>										<b>351.056</b>
310	INTERESES	351.056										351.056
31001	INTERESES EXPLÍCITOS DE PRÉSTAMOS A LARGO PLAZO	351.056										351.056
<b>35</b>	<b>INTERESES DE DEMORA Y OTROS GASTOS FINANCIEROS</b>	<b>20.000</b>										<b>20.000</b>
359	OTROS GASTOS FINANCIEROS	20.000										20.000
35900	OTROS GASTOS FINANCIEROS	20.000										20.000
<b>4</b>	<b>TRANSFERENCIAS CORRIENTES</b>	<b>10.000</b>										<b>10.000</b>
<b>49</b>	<b>AL EXTERIOR</b>	<b>10.000</b>										<b>10.000</b>
491	OTROS	10.000										10.000
49102	CUOTAS A ORGANISMOS INTERNACIONALES	10.000										10.000
	<b>TOTAL OPERACIONES CORRIENTES</b>	<b>381.056</b>										<b>381.056</b>
<b>6</b>	<b>INVERSIONES REALES</b>	<b>5.760.000</b>										<b>5.760.000</b>
<b>64</b>	<b>GASTOS DE INVERSIONES DE CARÁCTER INMATERIAL</b>	<b>5.760.000</b>										<b>5.760.000</b>
640	GASTOS DE INVESTIG.,DESARROLLO Y ESTUDIOS TÉCNICOS	200.233										200.233
64001	ESTUDIOS Y TRABAJOS TÉCNICOS	200.233										200.233
649	OTRO INMOVILIZADO INMATERIAL	5.559.767										5.559.767
64900	OTRO INMOVILIZADO INMATERIAL	5.559.767										5.559.767
<b>7</b>	<b>TRANSFERENCIAS DE CAPITAL</b>	<b>1.200.000</b>										<b>1.200.000</b>
<b>74</b>	<b>A EMPRESAS PÚBLICAS Y OTROS ENTES PÚBLICOS</b>	<b>880.000</b>										<b>880.000</b>



## 9.- Detalle económico territorial por servicios y subprogramas

<b>SECCIÓN</b>	<b>03</b>	<b>AGRICULTURA,GANADERÍA Y DESARROLLO RURAL</b>										
<b>SERVICIO</b>	<b>21</b>	<b>INSTITUTO TECNOLÓGICO AGRARIO</b>										
<b>PROGRAMA</b>	<b>413A</b>	<b>COMERCIALIZ.,INDUSTR.Y CONTROL CALIDAD AGROALIMENT</b>										
<b>SUBPROGRAMA</b>	<b>413A01</b>	<b>COMERCIALIZ.,INDUSTR.Y CONTROL CALIDAD AGROALIMENT</b>										
<b>SUBCONCEPTO</b>		<b>SIN TERRITORIALIZAR</b>	<b>ÁVILA</b>	<b>BURGOS</b>	<b>LEÓN</b>	<b>PALENCIA</b>	<b>SALAMANCA</b>	<b>SEGOVIA</b>	<b>SORIA</b>	<b>VALLADOLID</b>	<b>ZAMORA</b>	<b>TOTAL</b>
		<b>0</b>	<b>1</b>	<b>2</b>	<b>3</b>	<b>4</b>	<b>5</b>	<b>6</b>	<b>7</b>	<b>8</b>	<b>9</b>	
743	A OTROS ENTES PÚBLICOS	880.000										880.000
74307	CONSEJOS REGULADORES DENOMINACIÓN DE ORIGEN	880.000										880.000
<b>78</b>	<b>A FAMILIAS E INSTITUCIONES SIN FINES DE LUCRO</b>	<b>320.000</b>										<b>320.000</b>
780	A FAMILIAS E INSTITUCIONES SIN FINES DE LUCRO	320.000										320.000
78037	ASOC. SECTORES INDUSTRIAS AGROALIMENTARIAS	320.000										320.000
	<b>TOTAL OPERACIONES DE CAPITAL</b>	<b>6.960.000</b>										<b>6.960.000</b>
	<b>TOTAL OPERACIONES NO FINANCIERAS</b>	<b>7.341.056</b>										<b>7.341.056</b>
<b>9</b>	<b>PASIVOS FINANCIEROS</b>	<b>7.443.356</b>										<b>7.443.356</b>
<b>91</b>	<b>AMORTIZACIÓN DE PRÉSTAMOS EN MONEDA NACIONAL</b>	<b>7.443.356</b>										<b>7.443.356</b>
911	AMORTIZACIÓN DE PRÉSTAMOS A LARGO PLAZO	7.443.356										7.443.356
91100	AMORTIZACIÓN DE PRÉSTAMOS A LARGO PLAZO	7.443.356										7.443.356
	<b>TOTAL OPERACIONES FINANCIERAS</b>	<b>7.443.356</b>										<b>7.443.356</b>
	<b>TOTAL SUBPROGRAMA</b>	<b>14.784.412</b>										<b>14.784.412</b>
	<b>TOTAL PROGRAMA</b>	<b>14.784.412</b>										<b>14.784.412</b>



### 9.- Detalle económico territorial por servicios y subprogramas

SECCIÓN            03            AGRICULTURA, GANADERÍA Y DESARROLLO RURAL  
SERVICIO            21            INSTITUTO TECNOLÓGICO AGRARIO  
PROGRAMA          414A        REFORMA AGRARIA  
SUBPROGRAMA      414A01     REFORMA AGRARIA

SUBCONCEPTO		SIN TERRITORIALIZAR	ÁVILA	BURGOS	LEÓN	PALENCIA	SALAMANCA	SEGOVIA	SORIA	VALLADOLID	ZAMORA	TOTAL
TERRITORIO		0	1	2	3	4	5	6	7	8	9	
6	INVERSIONES REALES	2.205.219		2.991.437	29.240.318	2.477.827	6.824.755	2.500.000	4.242.765	1.710.299	2.527.874	54.720.494
60	INVERS.NUEVAS INFRAESTRUCT. Y BIENES USO GENERAL	1.053.630		2.991.437	29.240.318	2.477.827	6.824.755	2.500.000	4.242.765	1.710.299	2.527.874	53.568.905
601	INFRAESTRUCT. Y BIENES DESTINADOS AL USO GENERAL	1.053.630		2.991.437	29.240.318	2.477.827	6.824.755	2.500.000	4.242.765	1.710.299	2.527.874	53.568.905
60101	EJECUCIÓN DE OBRA	1.053.630		2.991.437	29.240.318	2.477.827	6.824.755	2.500.000	4.242.765	1.710.299	2.527.874	53.568.905
64	GASTOS DE INVERSIONES DE CARÁCTER INMATERIAL	1.151.589										1.151.589
640	GASTOS DE INVESTIG.,DESARROLLO Y ESTUDIOS TÉCNICOS	1.151.589										1.151.589
64001	ESTUDIOS Y TRABAJOS TÉCNICOS	1.151.589										1.151.589
	<b>TOTAL OPERACIONES DE CAPITAL</b>	<b>2.205.219</b>		<b>2.991.437</b>	<b>29.240.318</b>	<b>2.477.827</b>	<b>6.824.755</b>	<b>2.500.000</b>	<b>4.242.765</b>	<b>1.710.299</b>	<b>2.527.874</b>	<b>54.720.494</b>
	<b>TOTAL OPERACIONES NO FINANCIERAS</b>	<b>2.205.219</b>		<b>2.991.437</b>	<b>29.240.318</b>	<b>2.477.827</b>	<b>6.824.755</b>	<b>2.500.000</b>	<b>4.242.765</b>	<b>1.710.299</b>	<b>2.527.874</b>	<b>54.720.494</b>
	<i>TOTAL SUBPROGRAMA</i>	<i>2.205.219</i>		<i>2.991.437</i>	<i>29.240.318</i>	<i>2.477.827</i>	<i>6.824.755</i>	<i>2.500.000</i>	<i>4.242.765</i>	<i>1.710.299</i>	<i>2.527.874</i>	<i>54.720.494</i>
	<i>TOTAL PROGRAMA</i>	<i>2.205.219</i>		<i>2.991.437</i>	<i>29.240.318</i>	<i>2.477.827</i>	<i>6.824.755</i>	<i>2.500.000</i>	<i>4.242.765</i>	<i>1.710.299</i>	<i>2.527.874</i>	<i>54.720.494</i>

**9.- Detalle económico territorial por servicios y subprogramas**

SECCIÓN		03	AGRICULTURA, GANADERÍA Y DESARROLLO RURAL										
SERVICIO		21	INSTITUTO TECNOLÓGICO AGRARIO										
PROGRAMA		467B	INVESTIGACIÓN Y DESARROLLO EN SECTORES										
SUBPROGRAMA		467B01	INVESTIGAC. APLICADA Y DESARROLLO EN OTROS SECTORES										
SUBCONCEPTO		TERRITORIO	SIN TERRITORIALIZAR 0	ÁVILA 1	BURGOS 2	LEÓN 3	PALENCIA 4	SALAMANCA 5	SEGOVIA 6	SORIA 7	VALLADOLID 8	ZAMORA 9	TOTAL
1	GASTOS DE PERSONAL		5.869.874										5.869.874
13	LABORAL FIJO		2.772.040										2.772.040
130	RETRIBUCIONES BÁSICAS		1.784.900										1.784.900
13000	RETRIBUCIONES BÁSICAS		1.784.900										1.784.900
131	OTRAS REMUNERACIONES		987.140										987.140
13100	OTRAS REMUNERACIONES		987.140										987.140
14	LABORAL EVENTUAL		1.717.682										1.717.682
140	RETRIBUCIONES BÁSICAS		1.327.694										1.327.694
14000	RETRIBUCIONES BÁSICAS		1.327.694										1.327.694
141	OTRAS REMUNERACIONES		389.988										389.988
14100	OTRAS REMUNERACIONES		389.988										389.988
17	CUOTAS Y PRESTACIONES A CARGO DE LA COMUNIDAD		1.380.152										1.380.152
170	SEGURIDAD SOCIAL PERSONAL LABORAL		1.380.152										1.380.152
17000	SEGURIDAD SOCIAL PERSONAL LABORAL		1.380.152										1.380.152
	<b>TOTAL OPERACIONES CORRIENTES</b>		<b>5.869.874</b>										<b>5.869.874</b>
6	INVERSIONES REALES		3.258.717			30.000							3.288.717
64	GASTOS DE INVERSIONES DE CARÁCTER INMATERIAL		3.258.717			30.000							3.288.717
640	GASTOS DE INVESTIG., DESARROLLO Y ESTUDIOS TÉCNICOS		3.258.717			30.000							3.288.717
64000	INVESTIGACIÓN Y DESARROLLO		3.258.717			30.000							3.288.717
7	TRANSFERENCIAS DE CAPITAL		850.000										850.000



## 9.- Detalle económico territorial por servicios y subprogramas

SECCIÓN 03 AGRICULTURA, GANADERÍA Y DESARROLLO RURAL  
SERVICIO 21 INSTITUTO TECNOLÓGICO AGRARIO  
PROGRAMA 467B INVESTIGACIÓN Y DESARROLLO EN SECTORES  
SUBPROGRAMA 467B01 INVESTIGAC. APLICADA Y DESARROLLO EN OTROS SECTORES

SUBCONCEPTO		SIN TERRITORIALIZAR	ÁVILA	BURGOS	LEÓN	PALENCIA	SALAMANCA	SEGOVIA	SORIA	VALLADOLID	ZAMORA	TOTAL
TERRITORIO		0	1	2	3	4	5	6	7	8	9	
74	A EMPRESAS PÚBLICAS Y OTROS ENTES PÚBLICOS	850.000										850.000
745	A OTRAS FUNDACIONES PÚBLICAS	850.000										850.000
74507	FORMACIÓN ESPECIALIZADA	850.000										850.000
	<b>TOTAL OPERACIONES DE CAPITAL</b>	<b>4.108.717</b>			<b>30.000</b>							<b>4.138.717</b>
	<b>TOTAL OPERACIONES NO FINANCIERAS</b>	<b>9.978.591</b>			<b>30.000</b>							<b>10.008.591</b>
	<i>TOTAL SUBPROGRAMA</i>	<i>9.978.591</i>			<i>30.000</i>							<i>10.008.591</i>



**9.- Detalle económico territorial por servicios y subprogramas**

SECCIÓN	03	AGRICULTURA, GANADERÍA Y DESARROLLO RURAL
SERVICIO	21	INSTITUTO TECNOLÓGICO AGRARIO
PROGRAMA	467B	INVESTIGACIÓN Y DESARROLLO EN SECTORES
SUBPROGRAMA	467B05	INNOVACIÓN

SUBCONCEPTO		SIN TERRITORIALIZAR	ÁVILA	BURGOS	LEÓN	PALENCIA	SALAMANCA	SEGOVIA	SORIA	VALLADOLID	ZAMORA	TOTAL
TERRITORIO		0	1	2	3	4	5	6	7	8	9	
6	INVERSIONES REALES	1.000.000										1.000.000
64	GASTOS DE INVERSIONES DE CARÁCTER INMATERIAL	1.000.000										1.000.000
640	GASTOS DE INVESTIG., DESARROLLO Y ESTUDIOS TÉCNICOS	1.000.000										1.000.000
64000	INVESTIGACIÓN Y DESARROLLO	1.000.000										1.000.000
7	TRANSFERENCIAS DE CAPITAL	30.000										30.000
78	A FAMILIAS E INSTITUCIONES SIN FINES DE LUCRO	30.000										30.000
780	A FAMILIAS E INSTITUCIONES SIN FINES DE LUCRO	30.000										30.000
7803E	ACTUACIONES DE FOMENTO Y COORDINACIÓN EN I+D+I	30.000										30.000
	<b>TOTAL OPERACIONES DE CAPITAL</b>	<b>1.030.000</b>										<b>1.030.000</b>
	<b>TOTAL OPERACIONES NO FINANCIERAS</b>	<b>1.030.000</b>										<b>1.030.000</b>
	<i>TOTAL SUBPROGRAMA</i>	<i>1.030.000</i>										<i>1.030.000</i>
	<i>TOTAL PROGRAMA</i>	<i>11.008.591</i>			<i>30.000</i>							<i>11.038.591</i>
	<i>TOTAL SERVICIO</i>	<i>36.525.001</i>		<i>2.991.437</i>	<i>29.270.318</i>	<i>2.592.500</i>	<i>6.824.755</i>	<i>2.500.000</i>	<i>4.242.765</i>	<i>1.710.299</i>	<i>2.527.874</i>	<i>89.184.949</i>



2.4

GERENCIA REGIONAL DE SALUD



2.4.1

ESTADO DE INGRESOS



<i>Estado de Ingresos</i>						<i>Euros</i>
<b>SECCIÓN</b>		<b>05</b>	<b>SANIDAD</b>			
<b>SERVICIO</b>		<b>22</b>	<b>GERENCIA REGIONAL DE SALUD</b>			
<b>COD.</b>	<b>DESCRIPCION</b>	<b>CAPÍTULO</b>	<b>ARTÍCULO</b>	<b>CONCEPTO</b>	<b>SUBCONCEPTO</b>	<b>PARTIDA</b>
<b>3</b>	<b>TASAS, PRECIOS PUBLICOS Y OTROS INGRESOS</b>	<b>41.776.500</b>				
<b>30</b>	<b>TASAS</b>		<b>995.000</b>			
302	TASAS ADMINISTR. EN MATERIA DE CONSTRUC.Y VIVIENDA			650.000		
3021	DIRECCIÓN E INSPECCIÓN DE OBRAS				650.000	
30210	DIRECCIÓN E INSPECCIÓN DE OBRAS					650.000
306	TASAS ADMINISTRATIVAS EN MATERIA DE SANIDAD			20.000		
3061	SERVICIOS SANITARIOS				20.000	
30610	SERVICIOS SANITARIOS					20.000
307	TASAS ADM.MATERIA EDUCAC.,CULTURA,JUVENTUD Y OTROS			25.000		
3071	ARCHIVOS Y BIBLIOTECAS				25.000	
30710	CULTURA					25.000
309	OTRAS TASAS ADMINISTRATIVAS			300.000		
3091	PRUEBAS SELECTIVAS E INF. COMPATIB. PERSONAL ADMÓN				300.000	
30910	PRUEBAS SELECTIVAS E INF. COMPATIB. PERSONAL ADMÓN					300.000
<b>31</b>	<b>PRECIOS PÚBLICOS</b>		<b>20.000.000</b>			
317	SERVICIOS SANITARIOS Y ASISTENCIALES			20.000.000		
3171	SERVICIOS SANITARIOS				20.000.000	
31710	SERVICIOS SANITARIOS					20.000.000
<b>32</b>	<b>OTROS INGRESOS PROCEDENTES DE PRESTACIÓN SERVICIOS</b>		<b>19.760.000</b>			
325	SANIDAD			19.760.000		
3251	DE ASISTENCIA SANITARIA				19.500.000	
32510	DE ASISTENCIA SANITARIA					19.500.000
3253	FORMACIÓN SANITARIA				260.000	
32530	FORMACIÓN SANITARIA					260.000
<b>33</b>	<b>VENTA DE BIENES</b>		<b>2.500</b>			
335	VENTA DE MATERIAL DE DESECHO			2.500		
3350	VENTA DE MATERIAL DE DESECHO				2.500	
33500	VENTA DE MATERIAL DE DESECHO					2.500
<b>38</b>	<b>REINTEGROS DE OPERACIONES CORRIENTES</b>		<b>723.500</b>			
380	DE EJERCICIOS CERRADOS			483.500		



<i>Estado de Ingresos</i>						<i>Euros</i>
<b>SECCIÓN</b>		<b>05</b>	<b>SANIDAD</b>			
<b>SERVICIO</b>		<b>22</b>	<b>GERENCIA REGIONAL DE SALUD</b>			
<b>COD.</b>	<b>DESCRIPCION</b>	<b>CAPÍTULO</b>	<b>ARTÍCULO</b>	<b>CONCEPTO</b>	<b>SUBCONCEPTO</b>	<b>PARTIDA</b>
3802	DE HABERES				450.000	
38020	DE HABERES					450.000
3809	OTROS REINTEGROS				33.500	
38090	OTROS REINTEGROS					33.500
381	DEL EJERCICIO CORRIENTE			240.000		
3812	DE HABERES				200.000	
38120	DE HABERES					200.000
3819	OTROS REINTEGROS				40.000	
38190	OTROS REINTEGROS					40.000
<b>39</b>	<b>OTROS INGRESOS</b>		<b>295.500</b>			
399	INGRESOS DIVERSOS			295.500		
3991	RECURSOS EVENTUALES				80.500	
39910	RECURSOS EVENTUALES					80.500
3992	INDEMNIZACIONES				15.000	
39920	INDEMNIZACIONES					15.000
3999	OTROS				200.000	
39990	OTROS					200.000
<b>4</b>	<b>TRANSFERENCIAS CORRIENTES</b>	<b>4.393.475.852</b>				
<b>40</b>	<b>DE LA ADMINISTRACIÓN REGIONAL</b>		<b>4.253.788.777</b>			
405	DE LA CONSEJERÍA DE SANIDAD			4.253.788.777		
4050	DE LA CONSEJERÍA DE SANIDAD				4.253.788.777	
40500	DE LA CONSEJERÍA DE SANIDAD					4.253.788.777
<b>41</b>	<b>DE LA ADMINISTRACIÓN DEL ESTADO</b>		<b>112.732.048</b>			
411	FINANCIACIÓN COMPLEMENTARIA DE LA SANIDAD			10.000.000		
4110	FINANCIACIÓN COMPLEMENTARIA DE LA SANIDAD				10.000.000	
41100	FONDO DE COHESIÓN SANITARIA					10.000.000
412	PARA FINES ESPECÍFICOS			2.732.048		
4125	SANIDAD				2.732.048	
41253	PROGRAMA USO RACIONAL DE LOS MEDICAMENTOS					1.358.820
4125A	ESTRATEGIAS DE SALUD					253.228



<i>Estado de Ingresos</i>						<i>Euros</i>
<b>SECCIÓN</b>		<b>05</b>	<b>SANIDAD</b>			
<b>SERVICIO</b>		<b>22</b>	<b>GERENCIA REGIONAL DE SALUD</b>			
<b>COD.</b>	<b>DESCRIPCION</b>	<b>CAPÍTULO</b>	<b>ARTÍCULO</b>	<b>CONCEPTO</b>	<b>SUBCONCEPTO</b>	<b>PARTIDA</b>
4125D	EFICIENCIA Y SOSTENIBILIDAD SISTEMA NACIONAL SALUD					1.120.000
413	FONDO DE ASISTENCIA SANITARIA			100.000.000		
4130	FONDO DE ASISTENCIA SANITARIA				100.000.000	
41300	FONDO DE ASISTENCIA SANITARIA					100.000.000
<b>42</b>	<b>DE ORGANISMOS AUTÓNOMOS DEL ESTADO</b>		<b>176.000</b>			
423	PARA FINES ESPECÍFICOS			176.000		
4235	SANIDAD				176.000	
42351	INSTITUTO NACIONAL DE ADMINISTRACIONES PÚBLICAS					176.000
<b>43</b>	<b>DE LA SEGURIDAD SOCIAL</b>		<b>13.000.000</b>			
434	CONTROL INCAPACIDAD TEMPORAL			13.000.000		
4340	CONTROL INCAPACIDAD TEMPORAL				13.000.000	
43400	CONTROL INCAPACIDAD TEMPORAL					13.000.000
<b>47</b>	<b>DE EMPRESAS PRIVADAS</b>		<b>950.000</b>			
470	PARA FINES ESPECÍFICOS			950.000		
4705	SANIDAD				950.000	
47050	AYUDAS A LA INVESTIGACIÓN					950.000
<b>49</b>	<b>DEL EXTERIOR</b>		<b>12.829.027</b>			
491	FONDO EUROPEO DE DESARROLLO REGIONAL			12.793.832		
4918	PROGRAMA OPERATIVO FEDER 2014-2020				12.793.832	
49181	FEDER REACT-EU					12.793.832
498	CONVENIOS Y PROGRAMAS			35.195		
498J	PROYECTO JADECARE				35.195	
498J0	PROYECTO JADECARE					35.195
<b>5</b>	<b>INGRESOS PATRIMONIALES</b>	<b>1.505.000</b>				
<b>52</b>	<b>INTERESES DE DEPÓSITOS</b>		<b>200.000</b>			
520	INTERESES DE CUENTAS BANCARIAS			200.000		
5200	INTERESES DE CUENTAS BANCARIAS				200.000	
52000	INTERESES CUENTAS BANCARIAS					200.000
<b>59</b>	<b>OTROS INGRESOS PATRIMONIALES</b>		<b>1.305.000</b>			
590	OTROS INGRESOS PATRIMONIALES			1.305.000		



<i>Estado de Ingresos</i>						<i>Euros</i>
<b>SECCIÓN</b>		<b>05</b>	<b>SANIDAD</b>			
<b>SERVICIO</b>		<b>22</b>	<b>GERENCIA REGIONAL DE SALUD</b>			
<b>COD.</b>	<b>DESCRIPCION</b>	<b>CAPÍTULO</b>	<b>ARTÍCULO</b>	<b>CONCEPTO</b>	<b>SUBCONCEPTO</b>	<b>PARTIDA</b>
5900	OTROS INGRESOS PATRIMONIALES				1.305.000	
59000	OTROS INGRESOS PATRIMONIALES					1.305.000
	<b>TOTAL OPERACIONES CORRIENTES</b>	<b>4.436.757.352</b>				
<b>7</b>	<b>TRANSFERENCIAS CAPITAL</b>	<b>176.116.594</b>				
<b>70</b>	<b>DE LA ADMINISTRACIÓN REGIONAL</b>		<b>125.941.793</b>			
705	DE LA CONSEJERÍA DE SANIDAD			125.941.793		
7050	DE LA CONSEJERÍA DE SANIDAD				125.941.793	
70500	DE LA CONSEJERÍA DE SANIDAD					125.941.793
<b>71</b>	<b>DE LA ADMINISTRACIÓN DEL ESTADO</b>		<b>45.450.868</b>			
712	PARA FINES ESPECÍFICOS			38.485.658		
7125	SANIDAD				38.485.658	
7125C	MRR SANIDAD					28.173.849
7125D	PROGRAMA DE EFICIENCIA Y SOSTENIBILIDAD DEL S.N.S.					10.269.207
7125S	TRASPLANTES DE ÓRGANOS					42.602
713	FONDO COMPENSACIÓN INTERTERRITORIAL			6.965.210		
7130	FONDO COMPENSACIÓN INTERTERRITORIAL				6.965.210	
71300	FONDO COMPENSACIÓN INTERTERRITORIAL					6.965.210
<b>72</b>	<b>DE ORGANISMOS AUTÓNOMOS DEL ESTADO</b>		<b>365.675</b>			
723	PARA FINES ESPECIFICOS			365.675		
7235	SANIDAD				365.675	
72352	PROYECTOS DE INVESTIGACIÓN SANITARIA					365.675
<b>78</b>	<b>DE FAMILIAS E INSTITUCIONES SIN FINES DE LUCRO</b>		<b>619.325</b>			
781	PARA FINES ESPECÍFICOS			619.325		
7815	SANIDAD				619.325	
78152	PROYECTOS DE INVESTIGACIÓN SANITARIA					619.325
<b>79</b>	<b>DEL EXTERIOR</b>		<b>3.738.933</b>			
791	FONDO EUROPEO DE DESARROLLO REGIONAL			3.713.318		
7918	PROGRAMA OPERATIVO FEDER 2014-2020				3.713.318	
79181	FEDER REACT-EU					3.713.318
798	CONVENIOS Y PROGRAMAS			25.615		



<i>Estado de Ingresos</i>						<i>Euros</i>
<b>SECCIÓN</b>		<b>05</b>	<b>SANIDAD</b>			
<b>SERVICIO</b>		<b>22</b>	<b>GERENCIA REGIONAL DE SALUD</b>			
<b>COD.</b>	<b>DESCRIPCION</b>	<b>CAPÍTULO</b>	<b>ARTÍCULO</b>	<b>CONCEPTO</b>	<b>SUBCONCEPTO</b>	<b>PARTIDA</b>
798J	PROGRAMA DE SALUD (2014-2020)				25.615	
798J0	PROYECTO JADECARE					25.615
	<b>TOTAL OPERACIONES DE CAPITAL</b>	<b>176.116.594</b>				
	<b>TOTAL OPERACIONES NO FINANCIERAS</b>	<b>4.612.873.946</b>				
<b>8</b>	<b>ACTIVOS FINANCIEROS</b>	<b>936.314</b>				
<b>83</b>	<b>REINTEGROS DE PRÉSTAMOS CONC.FUERA SECTOR PÚBLICO</b>		<b>936.314</b>			
830	A CORTO PLAZO			930.314		
8301	DE ANTICIPOS AL PERSONAL				930.314	
83010	DE ANTICIPOS AL PERSONAL					930.314
831	A LARGO PLAZO			6.000		
8311	DE ANTICIPOS AL PERSONAL				6.000	
83110	DE ANTICIPOS AL PERSONAL					6.000
	<b>TOTAL OPERACIONES FINANCIERAS</b>	<b>936.314</b>				
	<b>TOTAL GENERAL</b>	<b>4.613.810.260</b>				





2.4.2  
ESTADO DE GASTOS



**9.- Detalle económico territorial por servicios y subprogramas**

**SECCIÓN 05 SANIDAD**  
**SERVICIO 22 GERENCIA REGIONAL DE SALUD**  
**PROGRAMA 311B ADMÓN. GENERAL DE LA GERENCIA REGIONAL DE SALUD**  
**SUBPROGRAMA 311B01 ADMÓN. GENERAL DE LA GERENCIA REGIONAL DE SALUD**

SUBCONCEPTO		SIN TERRITORIALIZAR	ÁVILA	BURGOS	LEÓN	PALENCIA	SALAMANCA	SEGOVIA	SORIA	VALLADOLID	ZAMORA	TOTAL
TERRITORIO		0	1	2	3	4	5	6	7	8	9	
<b>1</b>	<b>GASTOS DE PERSONAL</b>	<b>17.099.835</b>		<b>2.180.907</b>	<b>2.389.869</b>		<b>2.131.101</b>			<b>2.625.835</b>		<b>26.427.547</b>
<b>10</b>	<b>ALTOS CARGOS</b>	<b>341.494</b>										<b>341.494</b>
100	RETRIBUCIONES BÁSICAS	111.699										111.699
10000	RETRIBUCIONES BÁSICAS	111.699										111.699
101	OTRAS REMUNERACIONES	229.795										229.795
10100	OTRAS REMUNERACIONES	229.795										229.795
<b>12</b>	<b>FUNCIONARIOS</b>	<b>10.622.423</b>		<b>1.670.429</b>	<b>1.834.774</b>		<b>1.662.957</b>			<b>2.020.185</b>		<b>17.810.768</b>
120	RETRIBUCIONES BÁSICAS	5.870.771		866.573	962.860		887.325			1.059.145		9.646.674
12000	RETRIBUCIONES BÁSICAS	5.870.771		866.573	962.860		887.325			1.059.145		9.646.674
121	RETRIBUCIONES COMPLEMENTARIAS	4.751.652		803.856	871.914		775.632			961.040		8.164.094
12100	RETRIBUCIONES COMPLEMENTARIAS	4.421.096		775.632	853.194		775.632			930.757		7.756.311
12130	COMPLEMENTO DE CARRERA PROFESIONAL LEY 2/2007	222.829										222.829
12131	COMPLEMENTO DE CARRERA PROFESIONAL HORIZONTAL	107.727		28.224	18.720					30.283		184.954
<b>13</b>	<b>LABORAL FIJO</b>	<b>1.052.715</b>		<b>54.995</b>	<b>41.387</b>		<b>31.817</b>			<b>98.714</b>		<b>1.279.628</b>
130	RETRIBUCIONES BÁSICAS	749.492		46.844	37.475		28.107			74.949		936.867
13000	RETRIBUCIONES BÁSICAS	749.492		46.844	37.475		28.107			74.949		936.867
131	OTRAS REMUNERACIONES	303.223		8.151	3.912		3.710			23.765		342.761
13100	OTRAS REMUNERACIONES	289.307		6.503	3.251		3.251			22.755		325.067
13131	COMPLEMENTO DE CARRERA PROFESIONAL HORIZONTAL	13.916		1.648	661		459			1.010		17.694
<b>16</b>	<b>INCENTIVOS AL RENDIMIENTO</b>	<b>1.189.425</b>		<b>164.318</b>	<b>182.842</b>		<b>146.059</b>			<b>146.059</b>		<b>1.828.703</b>
160	PRODUCTIVIDAD	1.186.729		164.318	182.575		146.059			146.059		1.825.740



**9.- Detalle económico territorial por servicios y subprogramas**

SECCIÓN 05 SANIDAD												
SERVICIO 22 GERENCIA REGIONAL DE SALUD												
PROGRAMA 311B ADMÓN. GENERAL DE LA GERENCIA REGIONAL DE SALUD												
SUBPROGRAMA 311B01 ADMÓN. GENERAL DE LA GERENCIA REGIONAL DE SALUD												
SUBCONCEPTO	TERRITORIO	SIN TERRITORIALIZAR 0	ÁVILA 1	BURGOS 2	LEÓN 3	PALENCIA 4	SALAMANCA 5	SEGOVIA 6	SORIA 7	VALLADOLID 8	ZAMORA 9	TOTAL
16000	PRODUCTIVIDAD	1.186.729		164.318	182.575		146.059			146.059		1.825.740
161	GRATIFICACIONES	2.696			267							2.963
16100	GRATIFICACIONES	2.696			267							2.963
<b>17</b>	<b>CUOTAS Y PRESTACIONES A CARGO DE LA COMUNIDAD</b>	<b>3.766.005</b>		<b>286.626</b>	<b>327.023</b>		<b>286.626</b>			<b>356.509</b>		<b>5.022.789</b>
170	SEGURIDAD SOCIAL PERSONAL LABORAL	412.815		14.744	9.830		14.744			39.316		491.449
17000	SEGURIDAD SOCIAL PERSONAL LABORAL	412.815		14.744	9.830		14.744			39.316		491.449
171	SEGURIDAD SOCIAL PERSONAL NO LABORAL	3.353.190		271.882	317.193		271.882			317.193		4.531.340
17100	SEGURIDAD SOCIAL PERSONAL NO LABORAL	3.353.190		271.882	317.193		271.882			317.193		4.531.340
<b>18</b>	<b>OTROS GASTOS SOCIALES A CARGO DE LA COMUNIDAD</b>	<b>127.773</b>		<b>4.539</b>	<b>3.843</b>		<b>3.642</b>			<b>4.368</b>		<b>144.165</b>
180	FORMACIÓN Y PERFECCIONAMIENTO DEL PERSONAL	18.250		3.202	3.843		2.882			3.843		32.020
18000	FORMACIÓN Y PERFECCIONAMIENTO DEL PERSONAL	18.250		3.202	3.843		2.882			3.843		32.020
185	SEGUROS	109.523										109.523
18500	SEGUROS	109.523										109.523
189	OTROS GASTOS SOCIALES			1.337			760			525		2.622
18900	OTROS GASTOS SOCIALES			1.337			760			525		2.622
<b>2</b>	<b>GASTOS CORRIENTES EN BIENES Y SERVICIOS</b>	<b>1.087.972</b>		<b>207.321</b>	<b>278.924</b>		<b>194.596</b>			<b>206.187</b>		<b>1.975.000</b>
<b>20</b>	<b>ARRENDAMIENTOS Y CÁNONES</b>	<b>16.305</b>		<b>18.006</b>	<b>171.803</b>		<b>20.854</b>			<b>23.032</b>		<b>250.000</b>
202	ARRENDAMIENTOS DE EDIFICIOS Y OTRAS CONSTRUCCIONES				137.443							137.443
20200	ARRENDAMIENTOS DE EDIFICIOS Y OTRAS CONSTRUCCIONES				137.443							137.443
205	ARRENDAMIENTOS DE MOBILIARIO Y ENSERES				18.852		4.287					23.139
20500	ARRENDAMIENTOS DE MOBILIARIO Y ENSERES				18.852		4.287					23.139



## 9.- Detalle económico territorial por servicios y subprogramas

SECCIÓN 05 SANIDAD												
SERVICIO 22 GERENCIA REGIONAL DE SALUD												
PROGRAMA 311B ADMÓN. GENERAL DE LA GERENCIA REGIONAL DE SALUD												
SUBPROGRAMA 311B01 ADMÓN. GENERAL DE LA GERENCIA REGIONAL DE SALUD												
SUBCONCEPTO	TERRITORIO	SIN TERRITORIALIZAR 0	ÁVILA 1	BURGOS 2	LEÓN 3	PALENCIA 4	SALAMANCA 5	SEGOVIA 6	SORIA 7	VALLADOLID 8	ZAMORA 9	TOTAL
206	ARRENDAMIENTOS EQUIPOS PARA PROCESOS INFORMACIÓN	16.305		18.006	15.508		16.567			23.032		89.418
20600	ARRENDAMIENTOS EQUIPOS PARA PROCESOS INFORMACIÓN	16.305		18.006	15.508		16.567			23.032		89.418
<b>21</b>	<b>REPARACIONES, MANTENIMIENTO Y CONSERVACIÓN</b>	<b>111.414</b>		<b>15.274</b>	<b>998</b>		<b>15.881</b>			<b>6.433</b>		<b>150.000</b>
212	EDIFICIOS Y OTRAS CONSTRUCCIONES	37.187		5.643	258		14.146			3.711		60.945
21200	EDIFICIOS Y OTRAS CONSTRUCCIONES	37.187		5.643	258		14.146			3.711		60.945
213	MAQUINARIA, INSTALACIONES Y UTILLAJE	14.219		9.551	345		1.213			2.722		28.050
21300	MAQUINARIA, INSTALACIONES Y UTILLAJE	14.219		9.551	345		1.213			2.722		28.050
214	ELEMENTOS DE TRANSPORTE	34.415										34.415
21400	ELEMENTOS DE TRANSPORTE	34.415										34.415
215	MOBILIARIO Y ENSERES	25.593		80	395		522					26.590
21500	MOBILIARIO Y ENSERES	25.593		80	395		522					26.590
<b>22</b>	<b>MATERIAL, SUMINISTROS Y OTROS</b>	<b>901.432</b>		<b>169.980</b>	<b>98.573</b>		<b>155.121</b>			<b>174.894</b>		<b>1.500.000</b>
220	MATERIAL DE OFICINA	52.954		8.287	13.877		8.050			18.702		101.870
22000	ORDINARIO NO INVENTARIABLE	28.783		3.970	9.049		5.210			14.128		61.140
22001	PRENSA,REVISTAS,LIBROS Y PUBLICACIONES	2.198		1.295	1.243		652			1.139		6.527
22002	MATERIAL INFORMÁTICO NO INVENTARIABLE	21.973		3.022	3.585		2.188			3.435		34.203
221	SUMINISTROS	11.427		58.679	18.901		51.348			3.054		143.409
22100	ENERGÍA ELÉCTRICA			38.395	8.974		39.071					86.440
22101	AGUA			131			652					783
22103	COMBUSTIBLE PARA VEHÍCULOS	10.547										10.547
22104	VESTUARIO	440		1.475	2.647		652					5.214
22105	PRODUCTOS ALIMENTICIOS	440		87			1.042			132		1.701



## 9.- Detalle económico territorial por servicios y subprogramas

SECCIÓN		05	SANIDAD									
SERVICIO		22	GERENCIA REGIONAL DE SALUD									
PROGRAMA		311B	ADMÓN. GENERAL DE LA GERENCIA REGIONAL DE SALUD									
SUBPROGRAMA		311B01	ADMÓN. GENERAL DE LA GERENCIA REGIONAL DE SALUD									
SUBCONCEPTO	TERRITORIO	SIN TERRITORIALIZAR 0	ÁVILA 1	BURGOS 2	LEÓN 3	PALENCIA 4	SALAMANCA 5	SEGOVIA 6	SORIA 7	VALLADOLID 8	ZAMORA 9	TOTAL
22106	PRODUCTOS FARMACÉUTICOS			44								44
22111	SUM.REPUEST.MAQUINARIA,UTILLAJE Y ELEM.TRANSPORTE			65	90		325			266		746
22112	SUM.MATER.ELECTRÓN.,ELÉCTRICO Y DE COMUNICACIONES			261	47		489			171		968
22199	OTROS SUMINISTROS			18.221	7.143		9.117			2.485		36.966
222	COMUNICACIONES	403.000		15.618	15.866		13.023			19.039		466.546
22201	POSTALES Y TELEGRÁFICAS	86.415		15.618	15.866		13.023			18.012		148.934
22204	SERVICIOS DE TELECOMUNICACIONES	316.585										316.585
22299	OTRAS									1.027		1.027
223	TRANSPORTES			6.970	3.585		4.558			7.671		22.784
22300	TRANSPORTES			6.970	3.585		4.558			7.671		22.784
225	TRIBUTOS	923		6.491	5.298		16.279					28.991
22500	I.B.I.			5.726	1.093		14.326					21.145
22501	IMPUESTO DE CIRCULACIÓN DE VEHÍCULOS	704										704
22502	I.T.V.	219										219
22503	OTRAS TASAS			765	4.205		1.953					6.923
226	GASTOS DIVERSOS			17.857	449					3.142		21.448
22603	JURÍDICOS Y CONTENCIOSOS			1.735						2.373		4.108
22608	GASTOS DE INSERCIONES EN BOLETINES OFICIALES			70	449					769		1.288
22699	OTROS GASTOS			16.052								16.052
227	TRABAJOS REALIZADOS POR OTRAS EMPRESAS Y PROFES.	433.128		56.078	40.597		61.863			123.286		714.952
22700	LIMPIEZA Y ASEO			42.978	39.718		48.840			59.242		190.778
22701	SEGURIDAD			13.015			13.023			64.000		90.038

**9.- Detalle económico territorial por servicios y subprogramas**

SECCIÓN 05 SANIDAD												
SERVICIO 22 GERENCIA REGIONAL DE SALUD												
PROGRAMA 311B ADMÓN. GENERAL DE LA GERENCIA REGIONAL DE SALUD												
SUBPROGRAMA 311B01 ADMÓN. GENERAL DE LA GERENCIA REGIONAL DE SALUD												
SUBCONCEPTO	TERRITORIO	SIN TERRITORIALIZAR 0	ÁVILA 1	BURGOS 2	LEÓN 3	PALENCIA 4	SALAMANCA 5	SEGOVIA 6	SORIA 7	VALLADOLID 8	ZAMORA 9	TOTAL
22703	POSTALES	878										878
22706	ESTUDIOS Y TRABAJOS TÉCNICOS	206.502		85								206.587
22799	OTROS	225.748			879					44		226.671
<b>23</b>	<b>INDEMNIZACIONES POR RAZÓN DEL SERVICIO</b>	<b>58.821</b>		<b>4.061</b>	<b>7.550</b>		<b>2.740</b>			<b>1.828</b>		<b>75.000</b>
230	DIETAS	58.821		1.665	2.805		609			457		64.357
23000	DIETAS	58.821		1.665	2.805		609			457		64.357
231	LOCOMOCIÓN			2.396	4.745		2.131			1.371		10.643
23100	LOCOMOCIÓN			2.396	4.745		2.131			1.371		10.643
	<b>TOTAL OPERACIONES CORRIENTES</b>	<b>18.187.807</b>		<b>2.388.228</b>	<b>2.668.793</b>		<b>2.325.697</b>			<b>2.832.022</b>		<b>28.402.547</b>
<b>6</b>	<b>INVERSIONES REALES</b>	<b>540.000</b>										<b>540.000</b>
<b>63</b>	<b>INVERS.REPOSICIÓN FUNCIONAM. OPERATIVO SERVICIOS</b>	<b>540.000</b>										<b>540.000</b>
631	CONSTRUCCIONES	490.000										490.000
63100	CONSTRUCCIONES	490.000										490.000
636	MOBILIARIO	50.000										50.000
63600	MOBILIARIO	50.000										50.000
	<b>TOTAL OPERACIONES DE CAPITAL</b>	<b>540.000</b>										<b>540.000</b>
	<b>TOTAL OPERACIONES NO FINANCIERAS</b>	<b>18.727.807</b>		<b>2.388.228</b>	<b>2.668.793</b>		<b>2.325.697</b>			<b>2.832.022</b>		<b>28.942.547</b>
<b>8</b>	<b>ACTIVOS FINANCIEROS</b>	<b>14.192</b>		<b>2.524</b>	<b>2.910</b>		<b>2.257</b>			<b>2.880</b>		<b>24.763</b>
<b>83</b>	<b>CONCESIÓN DE PRÉSTAMOS FUERA DEL SECTOR PÚBLICO</b>	<b>14.192</b>		<b>2.524</b>	<b>2.910</b>		<b>2.257</b>			<b>2.880</b>		<b>24.763</b>
830	PRÉSTAMOS A CORTO PLAZO	8.192		2.524	2.910		2.257			2.880		18.763



## 9.- Detalle económico territorial por servicios y subprogramas

<b>SECCIÓN</b>	<b>05</b>	<b>SANIDAD</b>										
<b>SERVICIO</b>	<b>22</b>	<b>GERENCIA REGIONAL DE SALUD</b>										
<b>PROGRAMA</b>	<b>311B</b>	<b>ADMÓN. GENERAL DE LA GERENCIA REGIONAL DE SALUD</b>										
<b>SUBPROGRAMA</b>	<b>311B01</b>	<b>ADMÓN. GENERAL DE LA GERENCIA REGIONAL DE SALUD</b>										
<b>SUBCONCEPTO</b>	<b>TERRITORIO</b>	<b>SIN TERRITORIALIZAR 0</b>	<b>ÁVILA 1</b>	<b>BURGOS 2</b>	<b>LEÓN 3</b>	<b>PALENCIA 4</b>	<b>SALAMANCA 5</b>	<b>SEGOVIA 6</b>	<b>SORIA 7</b>	<b>VALLADOLID 8</b>	<b>ZAMORA 9</b>	<b>TOTAL</b>
83003	ANTICIPOS AL PERSONAL	8.192		2.524	2.910		2.257			2.880		18.763
831	PRÉSTAMOS A LARGO PLAZO	6.000										6.000
83103	ANTICIPOS AL PERSONAL	6.000										6.000
	<b>TOTAL OPERACIONES FINANCIERAS</b>	<b>14.192</b>		<b>2.524</b>	<b>2.910</b>		<b>2.257</b>			<b>2.880</b>		<b>24.763</b>
	<b>TOTAL SUBPROGRAMA</b>	<b>18.741.999</b>		<b>2.390.752</b>	<b>2.671.703</b>		<b>2.327.954</b>			<b>2.834.902</b>		<b>28.967.310</b>
	<b>TOTAL PROGRAMA</b>	<b>18.741.999</b>		<b>2.390.752</b>	<b>2.671.703</b>		<b>2.327.954</b>			<b>2.834.902</b>		<b>28.967.310</b>



**9.- Detalle económico territorial por servicios y subprogramas**

<b>SECCIÓN</b>		<b>05</b>	<b>SANIDAD</b>									
<b>SERVICIO</b>		<b>22</b>	<b>GERENCIA REGIONAL DE SALUD</b>									
<b>PROGRAMA</b>		<b>312A</b>	<b>ASISTENCIA SANITARIA</b>									
<b>SUBPROGRAMA</b>		<b>312A01</b>	<b>ATENCIÓN PRIMARIA</b>									
<b>SUBCONCEPTO</b>		<b>SIN TERRITORIALIZAR</b>	<b>ÁVILA</b>	<b>BURGOS</b>	<b>LEÓN</b>	<b>PALENCIA</b>	<b>SALAMANCA</b>	<b>SEGOVIA</b>	<b>SORIA</b>	<b>VALLADOLID</b>	<b>ZAMORA</b>	<b>TOTAL</b>
<b>1</b>	<b>TERRITORIO</b>	<b>0</b>	<b>1</b>	<b>2</b>	<b>3</b>	<b>4</b>	<b>5</b>	<b>6</b>	<b>7</b>	<b>8</b>	<b>9</b>	
<b>1</b>	<b>GASTOS DE PERSONAL</b>	<b>25.270.935</b>	<b>51.275.300</b>	<b>87.120.274</b>	<b>116.380.905</b>	<b>56.528.339</b>	<b>99.509.835</b>	<b>47.920.236</b>	<b>34.883.298</b>	<b>106.081.430</b>	<b>58.820.870</b>	<b>683.791.422</b>
<b>12</b>	<b>FUNCIONARIOS</b>	<b>7.684.743</b>	<b>37.356.214</b>	<b>63.306.468</b>	<b>82.157.061</b>	<b>43.535.696</b>	<b>78.560.761</b>	<b>33.783.463</b>	<b>24.868.996</b>	<b>79.960.329</b>	<b>40.509.312</b>	<b>491.723.043</b>
120	RETRIBUCIONES BÁSICAS	4.139.375	10.377.708	24.703.019	29.127.829	13.612.816	23.915.814	11.303.587	8.171.423	32.233.190	11.721.879	169.306.640
12000	RETRIBUCIONES BÁSICAS	42.244	8.865.376	22.469.808	26.247.427	11.988.857	21.410.353	10.120.016	7.234.460	29.098.223	10.326.426	147.803.190
12010	RETRIB.BÁSICAS PERSONAL ESTAT.EVENTUAL LEY 2/2007	4.094.572	375.645	150.996	222.142	267.580	56.769	133.162	142.874	338.570	118.061	5.900.371
12020	RETRIB.BÁSICAS PERSONAL ESTAT.SUSITUTO LEY 2/2007	2.559	1.136.687	2.082.215	2.658.260	1.356.379	2.448.692	1.050.409	794.089	2.796.397	1.277.392	15.603.079
121	RETRIBUCIONES COMPLEMENTARIAS	3.545.368	26.978.506	38.603.449	53.029.232	29.922.880	54.644.947	22.479.876	16.697.573	47.727.139	28.787.433	322.416.403
12100	RETRIBUCIONES COMPLEMENTARIAS		12.012.307	20.302.994	26.483.099	14.465.762	28.464.277	10.835.120	7.766.876	25.315.872	12.278.428	157.924.735
12101	COMPLEMENTO ATENCIÓN CONTINUADA	3.541.541	7.889.058	9.206.754	14.777.685	8.017.085	14.674.804	5.468.646	4.956.493	9.763.052	10.723.710	89.018.828
12110	RETRIBUC.COMPL.PERSONAL ESTAT.EVENTUAL LEY 2/2007		1.185.878	240.204	306.339	675.902	184.548	467.904	265.898	580.075	196.916	4.103.664
12111	COMPL.ATENC.CONT.PERS.ESTATUT.EVENTUAL LEY 2/2007		966.353	288.165	376.217	851.997	17.363	1.228.128	435.375	1.088.782	381.515	5.633.895
12120	RETRIBUC.COMPL.PERSONAL ESTAT.SUSTITUTO LEY 2/2007	2.195	976.509	1.788.794	2.283.667	1.165.241	2.103.627	902.387	682.187	2.402.333	1.097.382	13.404.322
12121	COMPL.ATENC.CONT.PERS.ESTATUT.SUSTITUTO LEY 2/2007	1.632	724.723	1.327.565	1.694.832	864.788	1.561.215	669.711	506.291	1.782.902	814.430	9.948.089
12130	COMPLEMENTO DE CARRERA PROFESIONAL LEY 2/2007		3.223.630	5.448.734	7.107.393	3.882.105	7.639.113	2.907.689	2.084.214	6.794.123	3.295.052	42.382.053
12131	COMPLEMENTO DE CARRERA PROFESIONAL HORIZONTAL		48	239				291	239			817
<b>13</b>	<b>LABORAL FIJO</b>		<b>13.359</b>	<b>20.771</b>	<b>12.531</b>	<b>20.425</b>		<b>6.886</b>	<b>8.394</b>	<b>23.767</b>		<b>106.133</b>
130	RETRIBUCIONES BÁSICAS		9.349	14.639	8.880	19.274		5.913	7.013	19.345		84.413
13000	RETRIBUCIONES BÁSICAS		9.349	14.639	8.880	19.274		5.913	7.013	19.345		84.413
131	OTRAS REMUNERACIONES		4.010	6.132	3.651	1.151		973	1.381	4.422		21.720
13100	OTRAS REMUNERACIONES		3.771	6.132	3.651	1.151		973	1.381	1.914		18.973
13101	COMPLEMENTO ATENCIÓN CONTINUADA									2.287		2.287



**9.- Detalle económico territorial por servicios y subprogramas**

SECCIÓN		05		SANIDAD								
SERVICIO		22		GERENCIA REGIONAL DE SALUD								
PROGRAMA		312A		ASISTENCIA SANITARIA								
SUBPROGRAMA		312A01		ATENCIÓN PRIMARIA								
SUBCONCEPTO	TERRITORIO	SIN TERRITORIALIZAR 0	ÁVILA 1	BURGOS 2	LEÓN 3	PALENCIA 4	SALAMANCA 5	SEGOVIA 6	SORIA 7	VALLADOLID 8	ZAMORA 9	TOTAL
13131	COMPLEMENTO DE CARRERA PROFESIONAL HORIZONTAL		239							221		460
<b>14</b>	<b>LABORAL EVENTUAL</b>	<b>298.103</b>	<b>1.398</b>	<b>312</b>		<b>4.826</b>	<b>9.398</b>	<b>9.821</b>	<b>4.879</b>	<b>3.028</b>		<b>331.765</b>
140	RETRIBUCIONES BÁSICAS		1.398			4.826	9.398	672	1.422			17.716
14000	RETRIBUCIONES BÁSICAS		1.398			4.826	9.398	672	1.422			17.716
141	OTRAS REMUNERACIONES	298.103		312				9.149	3.457	3.028		314.049
14100	OTRAS REMUNERACIONES			312				9.149	3.457	3.028		15.946
14101	COMPLEMENTO ATENCIÓN CONTINUADA	298.103										298.103
<b>16</b>	<b>INCENTIVOS AL RENDIMIENTO</b>	<b>8.662.534</b>	<b>4.378.766</b>	<b>8.856.824</b>	<b>12.815.116</b>	<b>4.148.944</b>	<b>7.120.626</b>	<b>5.827.442</b>	<b>3.685.491</b>	<b>6.694.319</b>	<b>8.338.759</b>	<b>70.528.821</b>
160	PRODUCTIVIDAD		4.356.335	8.811.453	12.749.468	4.127.689	7.084.148	5.797.589	3.666.610	6.660.026	8.296.041	61.549.359
16000	PRODUCTIVIDAD		4.356.335	8.811.453	12.749.468	4.127.689	7.084.148	5.797.589	3.666.610	6.660.026	8.296.041	61.549.359
161	GRATIFICACIONES	8.662.534	22.431	45.371	65.648	21.255	36.478	29.853	18.881	34.293	42.718	8.979.462
16100	GRATIFICACIONES	8.662.534	22.431	45.371	65.648	21.255	36.478	29.853	18.881	34.293	42.718	8.979.462
<b>17</b>	<b>CUOTAS Y PRESTACIONES A CARGO DE LA COMUNIDAD</b>	<b>7.135.056</b>	<b>8.858.216</b>	<b>14.252.046</b>	<b>21.339.045</b>	<b>8.152.287</b>	<b>13.136.040</b>	<b>7.628.796</b>	<b>5.656.413</b>	<b>18.060.987</b>	<b>9.303.600</b>	<b>113.522.486</b>
170	SEGURIDAD SOCIAL PERSONAL LABORAL		54.061	19.206	22.525	54.558	22.241	18.245	38.072	52.300		281.208
17000	SEGURIDAD SOCIAL PERSONAL LABORAL		54.061	19.206	22.525	54.558	22.241	18.245	38.072	52.300		281.208
171	SEGURIDAD SOCIAL PERSONAL NO LABORAL	7.135.056	8.804.155	14.232.840	21.316.520	8.097.729	13.113.799	7.610.551	5.618.341	18.008.687	9.303.600	113.241.278
17100	SEGURIDAD SOCIAL PERSONAL NO LABORAL	7.135.056	8.804.155	14.232.840	21.316.520	8.097.729	13.113.799	7.610.551	5.618.341	18.008.687	9.303.600	113.241.278
<b>18</b>	<b>OTROS GASTOS SOCIALES A CARGO DE LA COMUNIDAD</b>	<b>1.490.499</b>	<b>667.347</b>	<b>683.853</b>	<b>57.152</b>	<b>666.161</b>	<b>683.010</b>	<b>663.828</b>	<b>659.125</b>	<b>1.339.000</b>	<b>669.199</b>	<b>7.579.174</b>
180	FORMACIÓN Y PERFECCIONAMIENTO DEL PERSONAL	187.761	22.396	38.902	54.149	21.210	38.059	18.877	14.174	49.062	24.248	468.838
18000	FORMACIÓN Y PERFECCIONAMIENTO DEL PERSONAL	187.761	22.396	38.902	54.149	21.210	38.059	18.877	14.174	49.062	24.248	468.838
181	FONDO DE ACCIÓN SOCIAL	13.526										13.526



## 9.- Detalle económico territorial por servicios y subprogramas

SECCIÓN 05 SANIDAD												
SERVICIO 22 GERENCIA REGIONAL DE SALUD												
PROGRAMA 312A ASISTENCIA SANITARIA												
SUBPROGRAMA 312A01 ATENCIÓN PRIMARIA												
SUBCONCEPTO	TERRITORIO	SIN TERRITORIALIZAR 0	ÁVILA 1	BURGOS 2	LEÓN 3	PALENCIA 4	SALAMANCA 5	SEGOVIA 6	SORIA 7	VALLADOLID 8	ZAMORA 9	TOTAL
18100	FONDO DE ACCIÓN SOCIAL	13.526										13.526
185	SEGUROS	1.289.212										1.289.212
18500	SEGUROS	1.289.212										1.289.212
189	OTROS GASTOS SOCIALES		644.951	644.951	3.003	644.951	644.951	644.951	644.951	1.289.938	644.951	5.807.598
18900	OTROS GASTOS SOCIALES		644.951	644.951	3.003	644.951	644.951	644.951	644.951	1.289.938	644.951	5.807.598
<b>2</b>	<b>GASTOS CORRIENTES EN BIENES Y SERVICIOS</b>	<b>678.981</b>	<b>5.283.279</b>	<b>8.695.935</b>	<b>12.373.429</b>	<b>4.978.585</b>	<b>9.046.562</b>	<b>3.895.628</b>	<b>3.435.398</b>	<b>12.856.975</b>	<b>5.335.282</b>	<b>66.580.054</b>
<b>20</b>	<b>ARRENDAMIENTOS Y CÁNONES</b>	<b>3.862</b>	<b>144.621</b>	<b>94.434</b>	<b>124.901</b>	<b>95.289</b>	<b>53.679</b>	<b>69.666</b>	<b>20.390</b>	<b>275.472</b>	<b>31.560</b>	<b>913.874</b>
202	ARRENDAMIENTOS DE EDIFICIOS Y OTRAS CONSTRUCCIONES		113.283	29.144	48.048	43.049		42.289		197.793		473.606
20200	ARRENDAMIENTOS DE EDIFICIOS Y OTRAS CONSTRUCCIONES		113.283	29.144	48.048	43.049		42.289		197.793		473.606
203	ARRENDAMIENTOS MAQUINARIA, INSTALACIONES Y UTILLAJE							4.363				4.363
20300	ARRENDAMIENTOS MAQUINARIA, INSTALACIONES Y UTILLAJE							4.363				4.363
205	ARRENDAMIENTOS DE MOBILIARIO Y ENSERES			13.037	3.668	22.582						39.287
20500	ARRENDAMIENTOS DE MOBILIARIO Y ENSERES			13.037	3.668	22.582						39.287
206	ARRENDAMIENTOS EQUIPOS PARA PROCESOS INFORMACIÓN	3.862	31.338	52.253	73.185	29.658	53.679	23.014	20.390	77.679	31.560	396.618
20600	ARRENDAMIENTOS EQUIPOS PARA PROCESOS INFORMACIÓN	3.862	31.338	52.253	73.185	29.658	53.679	23.014	20.390	77.679	31.560	396.618
<b>21</b>	<b>REPARACIONES, MANTENIMIENTO Y CONSERVACIÓN</b>	<b>640.654</b>	<b>293.961</b>	<b>766.018</b>	<b>732.123</b>	<b>314.445</b>	<b>497.564</b>	<b>210.577</b>	<b>261.906</b>	<b>1.428.813</b>	<b>377.607</b>	<b>5.523.668</b>
212	EDIFICIOS Y OTRAS CONSTRUCCIONES		18.939	356.589	400.236	110.582	399.451	25.925	67.720	739.743	22.708	2.141.893
21200	EDIFICIOS Y OTRAS CONSTRUCCIONES		18.939	356.589	400.236	110.582	399.451	25.925	67.720	739.743	22.708	2.141.893
213	MAQUINARIA, INSTALACIONES Y UTILLAJE		245.888	348.572	229.980	162.400	41.545	138.006	107.454	566.888	321.540	2.162.273
21300	MAQUINARIA, INSTALACIONES Y UTILLAJE		245.888	348.572	229.980	162.400	41.545	138.006	107.454	566.888	321.540	2.162.273
214	ELEMENTOS DE TRANSPORTE		20.635	15.924	64.572	21.019	21.656	15.128	15.496	29.984	25.478	229.892

**9.- Detalle económico territorial por servicios y subprogramas**

SECCIÓN 05 SANIDAD												
SERVICIO 22 GERENCIA REGIONAL DE SALUD												
PROGRAMA 312A ASISTENCIA SANITARIA												
SUBPROGRAMA 312A01 ATENCIÓN PRIMARIA												
SUBCONCEPTO	TERRITORIO	SIN TERRITORIALIZAR 0	ÁVILA 1	BURGOS 2	LEÓN 3	PALENCIA 4	SALAMANCA 5	SEGOVIA 6	SORIA 7	VALLADOLID 8	ZAMORA 9	TOTAL
21400	ELEMENTOS DE TRANSPORTE		20.635	15.924	64.572	21.019	21.656	15.128	15.496	29.984	25.478	229.892
215	MOBILIARIO Y ENSERES		7.160	13.547	24.568		27.254	28.689	4.498	50.563	2.231	158.510
21500	MOBILIARIO Y ENSERES		7.160	13.547	24.568		27.254	28.689	4.498	50.563	2.231	158.510
216	EQUIPOS PARA PROCESOS DE LA INFORMACIÓN	640.654	1.339	31.386	12.767	20.444	7.658	2.510	66.738	41.635	5.650	830.781
21600	EQUIPOS PARA PROCESOS DE LA INFORMACIÓN	640.654	1.339	31.386	12.767	20.444	7.658	2.510	66.738	41.635	5.650	830.781
219	OTRO INMOVILIZADO MATERIAL							319				319
21900	OTRO INMOVILIZADO MATERIAL							319				319
<b>22</b>	<b>MATERIAL, SUMINISTROS Y OTROS</b>	<b>20.069</b>	<b>4.459.449</b>	<b>7.365.659</b>	<b>10.891.132</b>	<b>4.314.231</b>	<b>7.918.892</b>	<b>3.318.511</b>	<b>2.897.856</b>	<b>10.740.012</b>	<b>4.460.035</b>	<b>56.385.846</b>
220	MATERIAL DE OFICINA		88.284	171.433	241.473	64.336	186.147	73.149	26.443	296.324	68.572	1.216.161
22000	ORDINARIO NO INVENTARIABLE		49.592	95.295	147.182	43.430	100.046	46.426	22.763	186.024	46.217	736.975
22001	PRENSA,REVISTAS,LIBROS Y PUBLICACIONES		8.215	12.550	23.212	6.456	12.001	7.679	3.680	17.775	6.554	98.122
22002	MATERIAL INFORMÁTICO NO INVENTARIABLE		30.477	63.588	71.079	14.450	74.100	19.044		92.525	15.801	381.064
221	SUMINISTROS	3.090	2.669.182	4.083.288	4.530.998	2.449.029	3.821.407	1.917.187	1.567.934	6.473.387	1.936.180	29.451.682
22100	ENERGÍA ELÉCTRICA		155.446	643.079	814.985	256.524	770.924	96.364	178.078	1.072.658	376.960	4.365.018
22101	AGUA		10.075	45.404	50.207	21.222	25.041	6.544	3.879	49.740	21.070	233.182
22102	GAS Y CALEFACCIÓN		110.556	813.027	1.035.160	371.240	757.291	110.409	220.922	911.437	477.905	4.807.947
22103	COMBUSTIBLE PARA VEHÍCULOS		22.268	52.950	81.808	24.821	35.821	10.824	9.982	41.644	37.130	317.248
22104	VESTUARIO		1.838	3.786	16.919	4.615	3.915	970	4.510	68.420	5.622	110.595
22106	PRODUCTOS FARMACÉUTICOS		1.560.066	53.662	65.544	573.538	42.579	711.251	359.718	77.867	22.048	3.466.273
22109	LENCERÍA		7.013	1.725	6.587	4.720		5.386	5.635	30.332	5.363	66.761
22111	SUM.REPUEST.MAQUINARIA,UTILLAJE Y ELEM.TRANSPORTE		17.045	46.506	11.905	5.544		16.458	2.651	2.486		102.595
22112	SUM.MATER.ELECTRÓN.,ELÉCTRICO Y DE COMUNICACIONES		8.855	48.825	18.520	3.821	7.377	2.948	3.973	10.759	1.515	106.593



**9.- Detalle económico territorial por servicios y subprogramas**

SECCIÓN 05 SANIDAD												
SERVICIO 22 GERENCIA REGIONAL DE SALUD												
PROGRAMA 312A ASISTENCIA SANITARIA												
SUBPROGRAMA 312A01 ATENCIÓN PRIMARIA												
SUBCONCEPTO	TERRITORIO	SIN TERRITORIALIZAR 0	ÁVILA 1	BURGOS 2	LEÓN 3	PALENCIA 4	SALAMANCA 5	SEGOVIA 6	SORIA 7	VALLADOLID 8	ZAMORA 9	TOTAL
22115	INSTRUMENTAL Y PEQUEÑO UTILLAJE SANITARIO		69.682	192.347	159.045	66.894		42.917	24.746	398.148	14.528	968.307
22117	MATERIAL DE LABORATORIO		119.982	373.445	142.754	167.909	257.863	109.802	96.990	325.239	141.745	1.735.729
22118	MATERIAL DE RADIOLOGÍA		5.212	34.134	56.197	14.288			3.437	53.821		167.089
22121	OTRO MATERIAL SANITARIO	3.090	576.846	1.683.795	2.029.569	919.451	1.855.776	796.190	637.683	3.415.962	830.191	12.748.553
22199	OTROS SUMINISTROS		4.298	90.603	41.798	14.442	64.820	7.124	15.730	14.874	2.103	255.792
222	COMUNICACIONES		388.785	659.293	923.059	387.013	670.762	286.960	254.690	970.830	375.692	4.917.084
22201	POSTALES Y TELEGRÁFICAS		7.836	37.102	53.280	30.670	32.690	8.459	12.727	46.418		229.182
22204	SERVICIOS DE TELECOMUNICACIONES		380.949	622.191	869.779	356.343	638.072	278.501	241.963	924.412	375.692	4.687.902
223	TRANSPORTES		46.781	362.818	399.642	85.738	211.505	27.236	88.548	176.094	77.811	1.476.173
22300	TRANSPORTES		46.781	362.818	399.642	85.738	211.505	27.236	88.548	176.094	77.811	1.476.173
225	TRIBUTOS		27.654	267.415	303.843	45.392	191.296	20.126	33.396	159.894	1.165	1.050.181
22500	I.B.I.		23.988	248.394	270.891	41.427	187.604	15.443	31.453	151.731		970.931
22501	IMPUESTO DE CIRCULACIÓN DE VEHÍCULOS		969	5.294	5.957	1.853	3.692	1.189	1.124	2.544		22.622
22502	I.T.V.		626	2.968	2.975	1.176		537	819	2.742	1.165	13.008
22503	OTRAS TASAS		1.386	10.759	24.020	936		2.957		2.877		42.935
22504	OTROS		685									685
226	GASTOS DIVERSOS		217	5.663	42.536	5.094		1.238		5.373		60.121
22603	JURÍDICOS Y CONTENCIOSOS			2.170	29.571	2.031		736		1.119		35.627
22606	REUNIONES, CONFERENCIA Y CURSOS			876	11.949	820		297		454		14.396
22608	GASTOS DE INSERCIONES EN BOLETINES OFICIALES		217		926	1.352		205		1.425		4.125
22699	OTROS GASTOS			2.617	90	891				2.375		5.973
227	TRABAJOS REALIZADOS POR OTRAS EMPRESAS Y PROFES.	16.979	1.238.546	1.815.749	4.449.581	1.277.629	2.837.775	992.615	926.845	2.658.110	2.000.615	18.214.444



**9.- Detalle económico territorial por servicios y subprogramas**

SECCIÓN 05 SANIDAD												
SERVICIO 22 GERENCIA REGIONAL DE SALUD												
PROGRAMA 312A ASISTENCIA SANITARIA												
SUBPROGRAMA 312A01 ATENCIÓN PRIMARIA												
SUBCONCEPTO	TERRITORIO	SIN TERRITORIALIZAR 0	ÁVILA 1	BURGOS 2	LEÓN 3	PALENCIA 4	SALAMANCA 5	SEGOVIA 6	SORIA 7	VALLADOLID 8	ZAMORA 9	TOTAL
22700	LIMPIEZA Y ASEO		1.029.079	857.022	3.045.618	854.087	1.835.633	762.674	689.396	1.476.770	1.297.812	11.848.091
22701	SEGURIDAD		4.291	142.755	349.400	103.155	112.066	46.319	6.721	148.916	244.789	1.158.412
22703	POSTALES				165	835						1.000
22704	CUSTODIA, DEPÓSITO Y ALMACENAJE.				9.635							9.635
22706	ESTUDIOS Y TRABAJOS TÉCNICOS	16.979	116.762	655.744	842.199	237.157	675.445	115.895	174.782	814.052	371.113	4.020.128
22799	OTROS		88.414	160.228	202.564	82.395	214.631	67.727	55.946	218.372	86.901	1.177.178
<b>23</b>	<b>INDEMNIZACIONES POR RAZÓN DEL SERVICIO</b>		<b>354.737</b>	<b>461.363</b>	<b>607.759</b>	<b>249.548</b>	<b>532.474</b>	<b>285.440</b>	<b>250.706</b>	<b>355.637</b>	<b>461.008</b>	<b>3.558.672</b>
230	DIETAS		427	759	5.430	1.529	1.007	1.992	2.687	1.327	404	15.562
23000	DIETAS		427	759	5.430	1.529	1.007	1.992	2.687	1.327	404	15.562
231	LOCOMOCIÓN		354.310	460.604	602.329	248.019	531.467	283.448	248.019	354.310	460.604	3.543.110
23100	LOCOMOCIÓN		354.310	460.604	602.329	248.019	531.467	283.448	248.019	354.310	460.604	3.543.110
<b>24</b>	<b>GASTOS DE PUBLICACIONES</b>	<b>14.396</b>										<b>14.396</b>
240	GASTOS DE EDICIÓN Y DISTRIBUCIÓN	14.396										14.396
24000	GASTOS DE EDICIÓN Y DISTRIBUCIÓN	14.396										14.396
<b>26</b>	<b>ACCIONES EN MATERIA SANITARIA</b>		<b>30.511</b>	<b>8.461</b>	<b>17.514</b>	<b>5.072</b>	<b>43.953</b>	<b>11.434</b>	<b>4.540</b>	<b>57.041</b>	<b>5.072</b>	<b>183.598</b>
262	CONCIERTOS INSTITUCIONES ATENCIÓN ESPECIALIZADA		30.511	8.461	17.514	5.072	43.953	11.434	4.540	57.041	5.072	183.598
26204	CON ENTIDADES PRIVADAS		30.511	8.461	17.514	5.072	43.953	11.434	4.540	57.041	5.072	183.598
<b>4</b>	<b>TRANSFERENCIAS CORRIENTES</b>		<b>58.838.737</b>	<b>104.776.615</b>	<b>169.158.277</b>	<b>50.034.952</b>	<b>110.117.640</b>	<b>41.226.109</b>	<b>27.460.812</b>	<b>129.829.433</b>	<b>63.349.703</b>	<b>754.792.278</b>
<b>48</b>	<b>A FAMILIAS E INSTITUCIONES SIN FINES DE LUCRO</b>		<b>58.838.737</b>	<b>104.776.615</b>	<b>169.158.277</b>	<b>50.034.952</b>	<b>110.117.640</b>	<b>41.226.109</b>	<b>27.460.812</b>	<b>129.829.433</b>	<b>63.349.703</b>	<b>754.792.278</b>
480	A FAMILIAS E INSTITUCIONES SIN FINES DE LUCRO		58.838.737	104.776.615	169.158.277	50.034.952	110.117.640	41.226.109	27.460.812	129.829.433	63.349.703	754.792.278
4800Z	FARMACIA		58.838.737	104.776.615	169.158.277	50.034.952	110.117.640	41.226.109	27.460.812	129.829.433	63.349.703	754.792.278

**9.- Detalle económico territorial por servicios y subprogramas**

SECCIÓN 05 SANIDAD												
SERVICIO 22 GERENCIA REGIONAL DE SALUD												
PROGRAMA 312A ASISTENCIA SANITARIA												
SUBPROGRAMA 312A01 ATENCIÓN PRIMARIA												
SUBCONCEPTO	TERRITORIO	SIN TERRITORIALIZAR 0	ÁVILA 1	BURGOS 2	LEÓN 3	PALENCIA 4	SALAMANCA 5	SEGOVIA 6	SORIA 7	VALLADOLID 8	ZAMORA 9	TOTAL
	TOTAL OPERACIONES CORRIENTES	25.949.916	115.397.316	200.592.824	297.912.611	111.541.876	218.674.037	93.041.973	65.779.508	248.767.838	127.505.855	1.505.163.754
6	INVERSIONES REALES	8.763.883	2.152.585	5.470.953	2.620.638	5.238.269	1.119.596	2.483.832	223.579	3.826.100	759.600	32.659.035
62	INVERS.NUEVAS FUNCIONAMIENTO OPERATIVO SERVICIOS	4.597.527	464.545	5.470.953	2.099.164	5.238.269	1.119.596	2.483.832	223.579	3.728.600	376.000	25.802.065
621	CONSTRUCCIONES	4.097.527	349.545	5.220.953	1.899.164	5.238.269	1.119.596	2.483.832	223.579	3.728.600	336.000	24.697.065
62100	CONSTRUCCIONES	4.097.527	349.545	5.220.953	1.899.164	5.238.269	1.119.596	2.483.832	223.579	3.728.600	336.000	24.697.065
623	MAQUINARIA, INSTALACIONES Y UTILLAJE	500.000	115.000	250.000	200.000						40.000	1.105.000
62300	MAQUINARIA	500.000	115.000	250.000	200.000						40.000	1.105.000
63	INVERS.REPOSICIÓN FUNCIONAM. OPERATIVO SERVICIOS	3.966.356	1.688.040		521.474					97.500	383.600	6.656.970
631	CONSTRUCCIONES	1.966.356	1.688.040		521.474					97.500	383.600	4.656.970
63100	CONSTRUCCIONES	1.966.356	1.688.040		521.474					97.500	383.600	4.656.970
633	MAQUINARIA, INSTALACIONES Y UTILLAJE	2.000.000										2.000.000
63300	MAQUINARIA	2.000.000										2.000.000
64	GASTOS DE INVERSIONES DE CARÁCTER INMATERIAL	200.000										200.000
641	CAMPAÑAS DE PROMOCIÓN	200.000										200.000
64100	CAMPAÑAS DE PROMOCIÓN	200.000										200.000
7	TRANSFERENCIAS DE CAPITAL	300.000										300.000
76	A CORPORACIONES LOCALES	300.000										300.000
760	A CORPORACIONES LOCALES	300.000										300.000
76000	CENTROS SALUD, C. GUARDIA Y CONSULTORIOS LOCALES	300.000										300.000
	TOTAL OPERACIONES DE CAPITAL	9.063.883	2.152.585	5.470.953	2.620.638	5.238.269	1.119.596	2.483.832	223.579	3.826.100	759.600	32.959.035



## 9.- Detalle económico territorial por servicios y subprogramas

SECCIÓN	05	SANIDAD										
SERVICIO	22	GERENCIA REGIONAL DE SALUD										
PROGRAMA	312A	ASISTENCIA SANITARIA										
SUBPROGRAMA	312A01	ATENCIÓN PRIMARIA										
SUBCONCEPTO	TERRITORIO	SIN TERRITORIALIZAR 0	ÁVILA 1	BURGOS 2	LEÓN 3	PALENCIA 4	SALAMANCA 5	SEGOVIA 6	SORIA 7	VALLADOLID 8	ZAMORA 9	TOTAL
	TOTAL OPERACIONES NO FINANCIERAS	35.013.799	117.549.901	206.063.777	300.533.249	116.780.145	219.793.633	95.525.805	66.003.087	252.593.938	128.265.455	1.538.122.789
8	ACTIVOS FINANCIEROS		17.064	29.883	41.487	16.351	27.450	14.393	11.158	36.769	18.933	213.488
83	CONCESIÓN DE PRÉSTAMOS FUERA DEL SECTOR PÚBLICO		17.064	29.883	41.487	16.351	27.450	14.393	11.158	36.769	18.933	213.488
830	PRÉSTAMOS A CORTO PLAZO		17.064	29.883	41.487	16.351	27.450	14.393	11.158	36.769	18.933	213.488
83003	ANTICIPOS AL PERSONAL		17.064	29.883	41.487	16.351	27.450	14.393	11.158	36.769	18.933	213.488
	TOTAL OPERACIONES FINANCIERAS		17.064	29.883	41.487	16.351	27.450	14.393	11.158	36.769	18.933	213.488
	<i>TOTAL SUBPROGRAMA</i>	35.013.799	117.566.965	206.093.660	300.574.736	116.796.496	219.821.083	95.540.198	66.014.245	252.630.707	128.284.388	1.538.336.277



**9.- Detalle económico territorial por servicios y subprogramas**

<b>SECCIÓN</b>		<b>05</b>	<b>SANIDAD</b>									
<b>SERVICIO</b>		<b>22</b>	<b>GERENCIA REGIONAL DE SALUD</b>									
<b>PROGRAMA</b>		<b>312A</b>	<b>ASISTENCIA SANITARIA</b>									
<b>SUBPROGRAMA</b>		<b>312A02</b>	<b>ATENCIÓN ESPECIALIZADA</b>									
<b>SUBCONCEPTO</b>		<b>SIN TERRITORIALIZAR</b>	<b>ÁVILA</b>	<b>BURGOS</b>	<b>LEÓN</b>	<b>PALENCIA</b>	<b>SALAMANCA</b>	<b>SEGOVIA</b>	<b>SORIA</b>	<b>VALLADOLID</b>	<b>ZAMORA</b>	<b>TOTAL</b>
<b>1</b>	<b>TERRITORIO</b>	<b>0</b>	<b>1</b>	<b>2</b>	<b>3</b>	<b>4</b>	<b>5</b>	<b>6</b>	<b>7</b>	<b>8</b>	<b>9</b>	
<b>1</b>	<b>GASTOS DE PERSONAL</b>	<b>107.227.283</b>	<b>82.874.259</b>	<b>205.712.496</b>	<b>248.869.912</b>	<b>92.095.135</b>	<b>221.701.711</b>	<b>80.966.672</b>	<b>64.660.864</b>	<b>271.234.170</b>	<b>105.428.718</b>	<b>1.480.771.220</b>
<b>12</b>	<b>FUNCIONARIOS</b>	<b>45.472.056</b>	<b>63.942.780</b>	<b>149.823.437</b>	<b>178.361.729</b>	<b>63.654.914</b>	<b>173.655.358</b>	<b>57.978.157</b>	<b>45.815.219</b>	<b>195.811.763</b>	<b>74.620.278</b>	<b>1.049.135.691</b>
120	RETRIBUCIONES BÁSICAS	22.493.956	22.860.333	50.652.260	119.855.239	25.958.424	60.249.726	24.032.922	18.318.121	76.029.748	31.280.228	451.730.957
12000	RETRIBUCIONES BÁSICAS	492.589	20.082.733	44.250.266	107.409.947	22.700.873	52.436.564	21.479.933	16.230.988	66.242.658	27.700.107	379.026.658
12010	RETRIB.BÁSICAS PERSONAL ESTAT.EVENTUAL LEY 2/2007	21.969.999	335.528	764.298	2.855.408	751.596	1.280.470	146.082	264.223	1.984.692	541.166	30.893.462
12020	RETRIB.BÁSICAS PERSONAL ESTAT.SUSITUTO LEY 2/2007	31.368	2.442.072	5.637.696	9.589.884	2.505.955	6.532.692	2.406.907	1.822.910	7.802.398	3.038.955	41.810.837
121	RETRIBUCIONES COMPLEMENTARIAS	22.978.100	41.082.447	99.171.177	58.506.490	37.696.490	113.405.632	33.945.235	27.497.098	119.782.015	43.340.050	597.404.734
12100	RETRIBUCIONES COMPLEMENTARIAS		21.625.183	50.943.407	28.436.749	18.734.374	60.452.676	18.486.845	14.335.510	61.872.170	23.132.442	298.019.356
12101	COMPLEMENTO ATENCIÓN CONTINUADA	22.938.992	8.087.254	22.120.181	2.778.748	7.028.111	22.610.287	7.090.798	5.494.012	20.550.952	8.159.100	126.858.435
12110	RETRIBUC.COMPL.PERSONAL ESTAT.EVENTUAL LEY 2/2007		1.273.721	4.085.356	2.612.586	2.562.139	5.253.359	863.056	953.922	7.189.154	1.413.421	26.206.714
12111	COMPL.ATENC.CONT.PERS.ESTATUT.EVENTUAL LEY 2/2007		874.077	2.239.766	1.333.553	1.400.920	4.016.558	850.737	728.775	3.452.317	865.560	15.762.263
12120	RETRIBUC.COMPL.PERSONAL ESTAT.SUSTITUTO LEY 2/2007	28.867	2.247.356	5.188.171	8.825.218	2.306.143	6.011.801	2.214.991	1.677.562	7.180.262	2.796.642	38.477.013
12121	COMPL.ATENC.CONT.PERS.ESTATUT.SUSTITUTO LEY 2/2007	10.241	797.626	1.841.373	3.132.228	818.488	2.133.697	786.140	595.397	2.548.404	992.578	13.656.172
12130	COMPLEMENTO DE CARRERA PROFESIONAL LEY 2/2007		6.162.230	12.750.056	11.382.811	4.833.827	12.926.305	3.641.136	3.698.839	16.987.821	5.968.615	78.351.640
12131	COMPLEMENTO DE CARRERA PROFESIONAL HORIZONTAL		15.000	2.867	4.597	12.488	949	11.532	13.081	935	11.692	73.141
<b>13</b>	<b>LABORAL FIJO</b>		<b>426.304</b>	<b>1.452.116</b>	<b>1.248.860</b>	<b>614.609</b>	<b>727.601</b>	<b>4.887</b>	<b>539.208</b>	<b>44.019</b>	<b>667.908</b>	<b>5.725.512</b>
130	RETRIBUCIONES BÁSICAS		289.612	1.006.347	972.057	296.534	525.476	1.626	418.327	18.279	502.787	4.031.045
13000	RETRIBUCIONES BÁSICAS		289.612	1.006.347	972.057	296.534	525.476	1.626	418.327	18.279	502.787	4.031.045
131	OTRAS REMUNERACIONES		136.692	445.769	276.803	318.075	202.125	3.261	120.881	25.740	165.121	1.694.467
13100	OTRAS REMUNERACIONES		92.216	282.270	201.705	294.698	141.094	2.820	79.318	22.891	114.221	1.231.233
13101	COMPLEMENTO ATENCIÓN CONTINUADA		41.997	161.867	64.942	14.821	57.371		36.076	2.849	47.380	427.303





**9.- Detalle económico territorial por servicios y subprogramas**

SECCIÓN		05		SANIDAD								
SERVICIO		22		GERENCIA REGIONAL DE SALUD								
PROGRAMA		312A		ASISTENCIA SANITARIA								
SUBPROGRAMA		312A02		ATENCIÓN ESPECIALIZADA								
SUBCONCEPTO	TERRITORIO	SIN TERRITORIALIZAR 0	ÁVILA 1	BURGOS 2	LEÓN 3	PALENCIA 4	SALAMANCA 5	SEGOVIA 6	SORIA 7	VALLADOLID 8	ZAMORA 9	TOTAL
13131	COMPLEMENTO DE CARRERA PROFESIONAL HORIZONTAL		2.479	1.632	10.156	8.556	3.660	441	5.487		3.520	35.931
<b>14</b>	<b>LABORAL EVENTUAL</b>	<b>1.067.135</b>	<b>82.960</b>	<b>59.973</b>	<b>734.254</b>	<b>1.421</b>	<b>134.380</b>	<b>29.699</b>	<b>35.969</b>	<b>67.235</b>		<b>2.213.026</b>
140	RETRIBUCIONES BÁSICAS		37.687	30.628	399.647		83.691	6.300	21.895	22.027		601.875
14000	RETRIBUCIONES BÁSICAS		37.687	30.628	399.647		83.691	6.300	21.895	22.027		601.875
141	OTRAS REMUNERACIONES	1.067.135	45.273	29.345	334.607	1.421	50.689	23.399	14.074	45.208		1.611.151
14100	OTRAS REMUNERACIONES		24.847	14.172	219.230		25.050	9.457	8.221	19.353		320.330
14101	COMPLEMENTO ATENCIÓN CONTINUADA	1.067.135	20.426	15.173	115.377		25.639	13.942	5.853	25.855		1.289.400
14131	COMPLEMENTO DE CARRERA PROFESIONAL HORIZONTAL					1.421						1.421
<b>16</b>	<b>INCENTIVOS AL RENDIMIENTO</b>	<b>28.050.931</b>	<b>2.670.132</b>	<b>12.685.038</b>	<b>20.920.843</b>	<b>9.493.048</b>	<b>6.886.105</b>	<b>7.358.361</b>	<b>6.149.832</b>	<b>20.462.134</b>	<b>9.442.223</b>	<b>124.118.647</b>
160	PRODUCTIVIDAD		2.670.132	12.685.038	20.920.843	9.493.048	6.886.105	7.358.361	6.149.832	20.462.134	9.442.223	96.067.716
16000	PRODUCTIVIDAD		2.670.132	12.685.038	20.920.843	9.493.048	6.886.105	7.358.361	6.149.832	20.462.134	9.442.223	96.067.716
161	GRATIFICACIONES	28.050.931										28.050.931
16100	GRATIFICACIONES	28.050.931										28.050.931
<b>17</b>	<b>CUOTAS Y PRESTACIONES A CARGO DE LA COMUNIDAD</b>	<b>29.515.673</b>	<b>15.632.866</b>	<b>41.258.048</b>	<b>47.092.175</b>	<b>18.048.041</b>	<b>39.817.243</b>	<b>15.501.869</b>	<b>12.066.647</b>	<b>54.248.182</b>	<b>20.584.868</b>	<b>293.765.612</b>
170	SEGURIDAD SOCIAL PERSONAL LABORAL		86.405	398.771	834.755	192.776	539.364	10.254	177.055	118.940	183.237	2.541.557
17000	SEGURIDAD SOCIAL PERSONAL LABORAL		86.405	398.771	834.755	192.776	539.364	10.254	177.055	118.940	183.237	2.541.557
171	SEGURIDAD SOCIAL PERSONAL NO LABORAL	29.515.673	15.546.461	40.859.277	46.257.420	17.855.265	39.277.879	15.491.615	11.889.592	54.129.242	20.401.631	291.224.055
17100	SEGURIDAD SOCIAL PERSONAL NO LABORAL	29.515.673	15.546.461	40.859.277	46.257.420	17.855.265	39.277.879	15.491.615	11.889.592	54.129.242	20.401.631	291.224.055
<b>18</b>	<b>OTROS GASTOS SOCIALES A CARGO DE LA COMUNIDAD</b>	<b>3.121.488</b>	<b>119.217</b>	<b>433.884</b>	<b>512.051</b>	<b>283.102</b>	<b>481.024</b>	<b>93.699</b>	<b>53.989</b>	<b>600.837</b>	<b>113.441</b>	<b>5.812.732</b>
180	FORMACIÓN Y PERFECCIONAMIENTO DEL PERSONAL	201.619	55.675	142.388	169.170	60.278	147.185	50.572	44.240	184.826	71.137	1.127.090
18000	FORMACIÓN Y PERFECCIONAMIENTO DEL PERSONAL	201.619	55.675	142.388	169.170	60.278	147.185	50.572	44.240	184.826	71.137	1.127.090

**9.- Detalle económico territorial por servicios y subprogramas**

SECCIÓN		05	SANIDAD										
SERVICIO		22	GERENCIA REGIONAL DE SALUD										
PROGRAMA		312A	ASISTENCIA SANITARIA										
SUBPROGRAMA		312A02	ATENCIÓN ESPECIALIZADA										
SUBCONCEPTO		TERRITORIO	SIN TERRITORIALIZAR	ÁVILA	BURGOS	LEÓN	PALENCIA	SALAMANCA	SEGOVIA	SORIA	VALLADOLID	ZAMORA	TOTAL
		0	1	2	3	4	5	6	7	8	9		
181	FONDO DE ACCIÓN SOCIAL	47.790											47.790
18100	FONDO DE ACCIÓN SOCIAL	47.790											47.790
185	SEGUROS	2.872.079								5.049			2.877.128
18500	SEGUROS	2.872.079								5.049			2.877.128
189	OTROS GASTOS SOCIALES		63.542	291.496	342.881	222.824	333.839	43.127	9.749	410.962	42.304		1.760.724
18900	OTROS GASTOS SOCIALES		63.542	291.496	342.881	222.824	333.839	43.127	9.749	410.962	42.304		1.760.724
<b>2</b>	<b>GASTOS CORRIENTES EN BIENES Y SERVICIOS</b>	<b>38.786.301</b>	<b>60.974.492</b>	<b>241.540.010</b>	<b>220.236.789</b>	<b>59.446.255</b>	<b>151.908.202</b>	<b>58.672.391</b>	<b>41.966.078</b>	<b>202.885.875</b>	<b>71.257.046</b>		<b>1.147.673.439</b>
<b>20</b>	<b>ARRENDAMIENTOS Y CÁNONES</b>	<b>925.939</b>	<b>25.483</b>	<b>85.836.370</b>	<b>750.868</b>	<b>6.208</b>	<b>793.627</b>		<b>78.349</b>	<b>115.275</b>	<b>232.957</b>		<b>88.765.076</b>
200	ARRENDAMIENTOS DE TERRENOS Y BIENES NATURALES	38.000											38.000
20000	ARRENDAMIENTOS DE TERRENOS Y BIENES NATURALES	38.000											38.000
202	ARRENDAMIENTOS DE EDIFICIOS Y OTRAS CONSTRUCCIONES			70.414	52.868		168.823		78.349	104.326	82.904		557.684
20200	ARRENDAMIENTOS DE EDIFICIOS Y OTRAS CONSTRUCCIONES			70.414	52.868		168.823		78.349	104.326	82.904		557.684
203	ARRENDAMIENTOS MAQUINARIA, INSTALACIONES Y UTILLAJE		25.483	182.447	36.743	2.405	491.595			4.722			743.395
20300	ARRENDAMIENTOS MAQUINARIA, INSTALACIONES Y UTILLAJE		25.483	182.447	36.743	2.405	491.595			4.722			743.395
204	ARRENDAMIENTOS DE MATERIAL DE TRANSPORTE			32.087		3.803	764						36.654
20400	ARRENDAMIENTOS DE MATERIAL DE TRANSPORTE			32.087		3.803	764						36.654
205	ARRENDAMIENTOS DE MOBILIARIO Y ENSERES	27.565		53.204	661.133		132.445			6.227			880.574
20500	ARRENDAMIENTOS DE MOBILIARIO Y ENSERES	27.565		53.204	661.133		132.445			6.227			880.574
206	ARRENDAMIENTOS EQUIPOS PARA PROCESOS INFORMACIÓN	860.374											860.374
20600	ARRENDAMIENTOS EQUIPOS PARA PROCESOS INFORMACIÓN	860.374											860.374
208	ARRENDAMIENTOS DE OTRO INMOVILIZADO MATERIAL										150.053		150.053
20800	ARRENDAMIENTOS DE OTRO INMOVILIZADO MATERIAL										150.053		150.053

**9.- Detalle económico territorial por servicios y subprogramas**

SECCIÓN		05	SANIDAD									
SERVICIO		22	GERENCIA REGIONAL DE SALUD									
PROGRAMA		312A	ASISTENCIA SANITARIA									
SUBPROGRAMA		312A02	ATENCIÓN ESPECIALIZADA									
SUBCONCEPTO	TERRITORIO	SIN TERRITORIALIZAR 0	ÁVILA 1	BURGOS 2	LEÓN 3	PALENCIA 4	SALAMANCA 5	SEGOVIA 6	SORIA 7	VALLADOLID 8	ZAMORA 9	TOTAL
209	CÁNONES				124							124
20900	CÁNONES				124							124
20A	CUOTAS PARA EL USO DE INFRAESTRUCT.Y EQUIPAMIENTOS			85.498.218								85.498.218
20A00	CUOTAS PARA EL USO DE INFRAESTRUCT.Y EQUIPAMIENTOS			85.498.218								85.498.218
<b>21</b>	<b>REPARACIONES, MANTENIMIENTO Y CONSERVACIÓN</b>	<b>549.701</b>	<b>1.932.007</b>	<b>1.456.894</b>	<b>6.500.468</b>	<b>2.429.457</b>	<b>5.502.752</b>	<b>1.651.878</b>	<b>751.435</b>	<b>9.294.372</b>	<b>4.318.034</b>	<b>34.386.998</b>
212	EDIFICIOS Y OTRAS CONSTRUCCIONES		78.653	170.455	1.043.126	56.864	534.067	5.299	62.358	896.390	1.314.266	4.161.478
21200	EDIFICIOS Y OTRAS CONSTRUCCIONES		78.653	170.455	1.043.126	56.864	534.067	5.299	62.358	896.390	1.314.266	4.161.478
213	MAQUINARIA, INSTALACIONES Y UTILLAJE	24.727	1.802.949	1.230.175	5.306.432	2.059.335	4.766.000	1.597.106	674.839	8.040.871	2.805.776	28.308.210
21300	MAQUINARIA, INSTALACIONES Y UTILLAJE	24.727	1.802.949	1.230.175	5.306.432	2.059.335	4.766.000	1.597.106	674.839	8.040.871	2.805.776	28.308.210
214	ELEMENTOS DE TRANSPORTE		2.973	1.230	5.172	3.979	17.489	2.386	1.503	68.106	7.955	110.793
21400	ELEMENTOS DE TRANSPORTE		2.973	1.230	5.172	3.979	17.489	2.386	1.503	68.106	7.955	110.793
215	MOBILIARIO Y ENSERES		27.490	38.938	103.319	175.730	99.303	30.603	7.352	134.049	143.553	760.337
21500	MOBILIARIO Y ENSERES		27.490	38.938	103.319	175.730	99.303	30.603	7.352	134.049	143.553	760.337
216	EQUIPOS PARA PROCESOS DE LA INFORMACIÓN	524.974	19.942	16.096	42.419	133.549	85.893	16.484	5.383	154.956	46.484	1.046.180
21600	EQUIPOS PARA PROCESOS DE LA INFORMACIÓN	524.974	19.942	16.096	42.419	133.549	85.893	16.484	5.383	154.956	46.484	1.046.180
<b>22</b>	<b>MATERIAL, SUMINISTROS Y OTROS</b>	<b>26.450.018</b>	<b>49.978.197</b>	<b>140.834.489</b>	<b>192.206.155</b>	<b>50.821.657</b>	<b>130.932.344</b>	<b>49.363.841</b>	<b>35.307.712</b>	<b>166.663.321</b>	<b>60.401.936</b>	<b>902.959.670</b>
220	MATERIAL DE OFICINA	424.582	144.451	307.138	389.842	144.676	256.847	116.795	103.697	285.217	180.911	2.354.156
22000	ORDINARIO NO INVENTARIABLE	1.198	83.532	149.548	337.328	109.846	148.800	71.770	56.107	203.161	106.859	1.268.149
22001	PRENSA,REVISTAS,LIBROS Y PUBLICACIONES	423.384	5.456	9.348	4.682	1.229	11.114	5.741	467	4.860	4.100	470.381
22002	MATERIAL INFORMÁTICO NO INVENTARIABLE		55.463	148.242	47.832	33.601	96.933	39.284	47.123	77.196	69.952	615.626
221	SUMINISTROS	16.829.701	45.674.177	136.917.826	178.678.902	44.830.626	120.660.468	44.594.635	31.523.337	156.733.720	53.816.616	830.260.008
22100	ENERGÍA ELÉCTRICA	16.743	534.104	446.909	1.834.200	562.573	1.097.751	729.104	1.060.406	2.059.280	703.022	9.044.092



## 9.- Detalle económico territorial por servicios y subprogramas

SECCIÓN 05 SANIDAD												
SERVICIO 22 GERENCIA REGIONAL DE SALUD												
PROGRAMA 312A ASISTENCIA SANITARIA												
SUBPROGRAMA 312A02 ATENCIÓN ESPECIALIZADA												
SUBCONCEPTO	TERRITORIO	SIN TERRITORIALIZAR 0	ÁVILA 1	BURGOS 2	LEÓN 3	PALENCIA 4	SALAMANCA 5	SEGOVIA 6	SORIA 7	VALLADOLID 8	ZAMORA 9	TOTAL
22101	AGUA		153.447	76.294	139.754	197.218	371.312	158.069	184.524	393.053	172.084	1.845.755
22102	GAS Y CALEFACCIÓN	11.353	500.822	386.801	1.636.754	707.002	1.055.474	653.529	894.183	1.478.512	472.215	7.796.645
22103	COMBUSTIBLE PARA VEHÍCULOS		7.971	13.424	14.101	21.150	13.623	9.600	1.614	3.435	12.087	97.005
22104	VESTUARIO		16.904	15.411	116.439	26.641	41.493	38.189	23.157	54.006	31.429	363.669
22105	PRODUCTOS ALIMENTICIOS		784.551	547.639	3.047.491	957.783	1.529.318	768.471	954.090	3.012.959	966.928	12.569.230
22106	PRODUCTOS FARMACÉUTICOS	1.500.000	17.267.912	48.982.235	63.782.851	16.380.982	35.219.332	18.044.288	8.799.085	45.821.971	15.589.220	271.387.876
22107	PRODUCTOS DE CONSUMO ESPECÍFICO			4.668	61.835	29.860	1.469.017	52.369		466.359	365.595	2.449.703
22109	LENCERÍA		109.231	30.235	361.331	127.051	137.121	102.839	52.265	281.065	51.518	1.252.656
22111	SUM.REPUEST.MAQUINARIA,UTILLAJE Y ELEM.TRANSPORTE		71.407	45.677	324.302	132.887	164.928	145.010	171.482	412.178	36.509	1.504.380
22112	SUM.MATER.ELECTRÓN.,ELÉCTRICO Y DE COMUNICACIONES		49.328	41.158	125.885	45.899	63.074	73.788	51.315	360.056	87.675	898.178
22114	HEMODERIVADOS		597.877	5.172.238	5.950.865	2.860.560	4.208.262	3.197.486	1.265.121	9.671.734	710.185	33.634.328
22115	INSTRUMENTAL Y PEQUEÑO UTILLAJE SANITARIO		219.641	302.975	972.770	325.992	318.579	340.441	405.951	608.267	69.906	3.564.522
22116	IMPLANTES		4.772.731	14.075.917	20.527.941	5.557.377	19.377.300	3.892.624	2.544.230	25.757.410	5.068.317	101.573.847
22117	MATERIAL DE LABORATORIO	14.000.000	8.967.059	27.488.543	37.204.733	7.192.780	22.625.533	8.312.033	7.866.084	26.688.986	13.532.801	173.878.552
22118	MATERIAL DE RADIOLOGÍA		27.281	6.717	177.713	31.242	98.965	966	4.504	34.142	225.461	606.991
22119	MEDICINA NUCLEAR			357.576	470.709		1.278.872			838.891		2.946.048
22120	BANCO DE SANGRE		1.131.810	1.312.191	2.608.612		2.733.514		762.449	1.332.453	1.241.578	11.122.607
22121	OTRO MATERIAL SANITARIO	1.300.000	10.196.312	37.402.432	38.910.984	9.445.586	28.633.520	7.923.417	6.289.190	36.907.685	14.106.850	191.115.976
22199	OTROS SUMINISTROS	1.605	265.789	208.786	409.632	228.043	223.480	152.412	193.687	551.278	373.236	2.607.948
222	COMUNICACIONES		342.281	662.339	969.669	340.604	624.651	393.575	261.087	880.607	417.982	4.892.795
22201	POSTALES Y TELEGRÁFICAS			66.973	77.358	24.006	57.343	36.252	20.159	129.405	40.410	451.906
22204	SERVICIOS DE TELECOMUNICACIONES		342.281	595.366	892.311	316.598	567.308	357.323	240.928	749.598	377.572	4.439.285



## 9.- Detalle económico territorial por servicios y subprogramas

SECCIÓN 05 SANIDAD												
SERVICIO 22 GERENCIA REGIONAL DE SALUD												
PROGRAMA 312A ASISTENCIA SANITARIA												
SUBPROGRAMA 312A02 ATENCIÓN ESPECIALIZADA												
SUBCONCEPTO	TERRITORIO	SIN TERRITORIALIZAR 0	ÁVILA 1	BURGOS 2	LEÓN 3	PALENCIA 4	SALAMANCA 5	SEGOVIA 6	SORIA 7	VALLADOLID 8	ZAMORA 9	TOTAL
22299	OTRAS									1.604		1.604
223	TRANSPORTES		227.616	157.609	235.587	277.278	263.658	126.491	4.945	243.172	286.657	1.823.013
22300	TRANSPORTES		227.616	157.609	235.587	277.278	263.658	126.491	4.945	243.172	286.657	1.823.013
224	PRIMAS DE SEGUROS		729	600	648		617					2.594
22400	PRIMAS DE SEGUROS		729	600	648		617					2.594
225	TRIBUTOS		333.011	450.525	936.962	183.805	634.729	329.143	285.367	622.499	202.883	3.978.924
22500	I.B.I.		168.108	423.800	660.600	183.407	528.750	316.324	283.389	585.973	121.102	3.271.453
22501	IMPUESTO DE CIRCULACIÓN DE VEHÍCULOS		140.629	337	1.200	236	845	480	254	59	1.046	145.086
22502	I.T.V.		13.926	310	979	162	471	445	203		765	17.261
22503	OTRAS TASAS		10.348	17.652	272.080		104.663	11.894	1.521	27.930	79.970	526.058
22504	OTROS			8.426	2.103					8.537		19.066
226	GASTOS DIVERSOS	4.331	9.723	73.887	45.741	10.485	40.795	67.613	10.501	127.096	32.176	422.348
22602	PUBLICIDAD Y PROMOCIÓN					1.688						1.688
22603	JURÍDICOS Y CONTENCIOSOS		971	65.329	34.999	6.023	9.792		1.089	77.373	1.447	197.023
22606	REUNIONES, CONFERENCIA Y CURSOS	4.331	2.917	843				16.237		2.891		27.219
22608	GASTOS DE INSERCIONES EN BOLETINES OFICIALES		3.183	5.466	8.569	2.774	525	4.178	2.020	9.889		36.604
22609	ACTIVIDADES CULTURALES Y DEPORTIVAS								2.986			2.986
22699	OTROS GASTOS		2.652	2.249	2.173		30.478	47.198	4.406	36.943	30.729	156.828
227	TRABAJOS REALIZADOS POR OTRAS EMPRESAS Y PROFES.	9.191.404	3.246.209	2.264.565	10.948.804	5.034.183	8.450.579	3.735.589	3.118.778	7.771.010	5.464.711	59.225.832
22700	LIMPIEZA Y ASEO		2.623.789	1.600.557	8.950.382	4.295.265	7.255.916	3.416.307	2.512.942	6.452.357	4.832.915	41.940.430
22701	SEGURIDAD		331.234	394.556	766.305	347.144	395.706	171.404	222.039	897.890	315.637	3.841.915
22703	POSTALES	81	40.395							4.164		44.640

**9.- Detalle económico territorial por servicios y subprogramas**

SECCIÓN 05 SANIDAD												
SERVICIO 22 GERENCIA REGIONAL DE SALUD												
PROGRAMA 312A ASISTENCIA SANITARIA												
SUBPROGRAMA 312A02 ATENCIÓN ESPECIALIZADA												
SUBCONCEPTO	TERRITORIO	SIN TERRITORIALIZAR 0	ÁVILA 1	BURGOS 2	LEÓN 3	PALENCIA 4	SALAMANCA 5	SEGOVIA 6	SORIA 7	VALLADOLID 8	ZAMORA 9	TOTAL
22704	CUSTODIA, DEPÓSITO Y ALMACENAJE.				580.988	356.676	537.664			82.045		1.557.373
22706	ESTUDIOS Y TRABAJOS TÉCNICOS	119.323	5.538	1.411	6.082	5.371	2.013			7.769	3.363	150.870
22799	OTROS	9.072.000	245.253	268.041	645.047	29.727	259.280	147.878	383.797	326.785	312.796	11.690.604
<b>23</b>	<b>INDEMNIZACIONES POR RAZÓN DEL SERVICIO</b>	<b>2.822</b>	<b>95.704</b>	<b>67.051</b>	<b>203.106</b>	<b>40.292</b>	<b>44.471</b>	<b>37.357</b>	<b>69.051</b>	<b>71.204</b>	<b>22.155</b>	<b>653.213</b>
230	DIETAS	2.822	15.905	9.796	24.529	14.224	5.275	25.335	24.095	15.260	2.217	139.458
23000	DIETAS	2.822	15.905	9.796	24.529	14.224	5.275	25.335	24.095	15.260	2.217	139.458
231	LOCOMOCIÓN		79.799	57.255	178.577	26.068	39.196	12.022	44.956	55.944	19.938	513.755
23100	LOCOMOCIÓN		79.799	57.255	178.577	26.068	39.196	12.022	44.956	55.944	19.938	513.755
<b>24</b>	<b>GASTOS DE PUBLICACIONES</b>	<b>12.503</b>										<b>12.503</b>
240	GASTOS DE EDICIÓN Y DISTRIBUCIÓN	12.503										12.503
24000	GASTOS DE EDICIÓN Y DISTRIBUCIÓN	12.503										12.503
<b>26</b>	<b>ACCIONES EN MATERIA SANITARIA</b>	<b>10.845.318</b>	<b>8.943.101</b>	<b>13.345.206</b>	<b>20.576.192</b>	<b>6.148.641</b>	<b>14.635.008</b>	<b>7.619.315</b>	<b>5.759.531</b>	<b>26.741.703</b>	<b>6.281.964</b>	<b>120.895.979</b>
262	CONCIERTOS INSTITUCIONES ATENCIÓN ESPECIALIZADA	8.848.318	863.342	589.627	4.464.948	62.568	1.152.740	783.710	387.180	4.898.437	624.493	22.675.363
26202	CON ENTES TERRITORIALES							750.000				750.000
26204	CON ENTIDADES PRIVADAS	8.848.318	863.342	589.627	4.464.948	62.568	1.152.740	33.710	387.180	4.898.437	624.493	21.925.363
263	CONC.PROGRAMAS ESPECIALES DE HEMODIÁLISIS		1.323.937	1.135.348	3.976.893	277.733	1.452.227	711.442	30.537	3.907.907	278.754	13.094.778
26301	CLUB DE DIÁLISIS		843.256	556.370	3.155.274	103.628	917.022	497.156		3.209.203		9.281.909
26302	OTRAS HEMODIÁLISIS EN CENTROS NO HOSPITALARIOS		480.681	578.978	821.619	174.105	535.205	214.286	30.537	698.704	278.754	3.812.869
264	CONC.CENTROS O SERV.DIAGNÓST.,TRATAM.Y TERAP.	1.997.000	2.510.477	4.290.743	3.534.339	1.398.906	3.240.543	2.248.510	1.484.680	8.104.417	1.366.298	30.175.913
26401	TERAPIA INSUF.RESPIR.A DOMIC.OXIGENOTERAPIA		845.112	1.075.664	1.485.840	263.047	1.109.429	455.507	516.612	2.247.690	490.512	8.489.413
26402	TERAPIA INSUF.RESPIR.A DOMICILIO. AEROSOLTERAPIA		128.835	154.879	162.692	35.339	210.350	13.801	24.995	265.167	31.712	1.027.770



**9.- Detalle económico territorial por servicios y subprogramas**

SECCIÓN 05 SANIDAD												
SERVICIO 22 GERENCIA REGIONAL DE SALUD												
PROGRAMA 312A ASISTENCIA SANITARIA												
SUBPROGRAMA 312A02 ATENCIÓN ESPECIALIZADA												
SUBCONCEPTO	TERRITORIO	SIN TERRITORIALIZAR 0	ÁVILA 1	BURGOS 2	LEÓN 3	PALENCIA 4	SALAMANCA 5	SEGOVIA 6	SORIA 7	VALLADOLID 8	ZAMORA 9	TOTAL
26403	TERAPIA INSUF.RESPIR.A DOMICILIO.OTRAS TERAPIAS		693.993	1.684.874	1.247.425	875.953	1.123.904	463.952	678.073	2.907.517	595.179	10.270.870
26404	PARA TÉCNICAS DIAGNOST.IMAGEN.RESON.NUCL.MAGNÉTICA		462.825	665.854		130.800				525.710	162.665	1.947.854
26405	PARA TÉCNICAS DE DIAGNÓSTICO POR IMAGEN.TAC			26.706								26.706
26406	PARA TÉCNICAS DE DIAGNÓSTICO POR IMAGEN.OTROS	247.000		33.694	134.682		670.700	98.150	160.000	957.571		2.301.797
26407	PARA REHABILITACIÓN-FISIOTERAPIA	450.000	176.395	649.072	503.700	93.767	126.160	138.450	105.000	695.368	86.230	3.024.142
26409	OTROS SERVICIOS ESPECIALES	1.300.000	203.317					1.078.650		505.394		3.087.361
265	CONCIERTOS PARA EL PROGRAMA ESPECIAL TRANSPORTE		4.106.275	6.607.169	8.011.635	3.906.355	5.934.010	3.494.839	3.502.918	6.752.206	3.642.410	45.957.817
26500	SERVICIOS CONCERTADOS DE AMBULANCIAS		4.106.275	6.607.169	8.011.635	3.906.355	5.934.010	3.494.839	3.502.918	6.752.206	3.642.410	45.957.817
267	OTROS SERVICIOS DE ASISTENCIA SANITARIA		139.070	722.319	588.377	503.079	2.855.488	380.814	354.216	3.078.736	370.009	8.992.108
26701	OTROS SERVICIOS DE ASISTENCIA SANITARIA		139.070	722.319	588.377	503.079	321.418	380.814	277.470	981.390	370.009	4.283.946
26702	CONVENIOS CON UNIVERSIDADES. PLAZAS VINCULADAS						2.534.070		76.746	2.097.346		4.708.162
3	GASTOS FINANCIEROS						17.084					17.084
35	INTERESES DE DEMORA Y OTROS GASTOS FINANCIEROS						17.084					17.084
359	OTROS GASTOS FINANCIEROS						17.084					17.084
35900	OTROS GASTOS FINANCIEROS						17.084					17.084
4	TRANSFERENCIAS CORRIENTES	3.261.473	785.961	7.653.970	14.378.269	1.059.118	1.767.000	740.344	605.984	2.853.352	918.568	34.024.039
48	A FAMILIAS E INSTITUCIONES SIN FINES DE LUCRO	3.261.473	785.961	7.653.970	14.378.269	1.059.118	1.767.000	740.344	605.984	2.853.352	918.568	34.024.039
480	A FAMILIAS E INSTITUCIONES SIN FINES DE LUCRO	3.261.473	785.961	7.653.970	14.378.269	1.059.118	1.767.000	740.344	605.984	2.853.352	918.568	34.024.039
48000	ENTREGAS POR DESPLAZAMIENTOS	188.239	250.937	312.191	484.759	330.043	149.972	245.568	327.719	193.617	166.635	2.649.680
4800P	PRÓTESIS	547.462	339.456	975.440	1.262.092	374.030	877.682	259.009	128.890	1.316.784	319.155	6.400.000
4800Q	SILLAS DE RUEDAS	444.636	195.568	746.016	1.128.518	355.045	739.346	215.767	149.375	1.342.951	432.778	5.750.000



**9.- Detalle económico territorial por servicios y subprogramas**

SECCIÓN 05 SANIDAD												
SERVICIO 22 GERENCIA REGIONAL DE SALUD												
PROGRAMA 312A ASISTENCIA SANITARIA												
SUBPROGRAMA 312A02 ATENCIÓN ESPECIALIZADA												
SUBCONCEPTO	TERRITORIO	SIN TERRITORIALIZAR 0	ÁVILA 1	BURGOS 2	LEÓN 3	PALENCIA 4	SALAMANCA 5	SEGOVIA 6	SORIA 7	VALLADOLID 8	ZAMORA 9	TOTAL
48024	CONVENIO CON FEAFES CASTILLA Y LEÓN	43.500										43.500
48040	APORT.INTEGR.RED ASISTENCIAL SANITARIA UTIL.PÚBL.	1.500.000		5.620.323	11.475.300							18.595.623
48080	ACTUACIONES EN MATERIA DE SALUD	537.636			27.600			20.000				585.236
	<b>TOTAL OPERACIONES CORRIENTES</b>	<b>149.275.057</b>	<b>144.634.712</b>	<b>454.906.476</b>	<b>483.484.970</b>	<b>152.600.508</b>	<b>375.393.997</b>	<b>140.379.407</b>	<b>107.232.926</b>	<b>476.973.397</b>	<b>177.604.332</b>	<b>2.662.485.782</b>
<b>6</b>	<b>INVERSIONES REALES</b>	<b>9.144.882</b>	<b>6.377.755</b>	<b>5.284.205</b>	<b>13.091.312</b>	<b>4.472.701</b>	<b>34.813.570</b>	<b>1.258.300</b>	<b>13.517.959</b>	<b>28.040.002</b>	<b>2.610.528</b>	<b>118.611.214</b>
<b>62</b>	<b>INVERS.NUEVAS FUNCIONAMIENTO OPERATIVO SERVICIOS</b>	<b>5.117.701</b>	<b>5.108.348</b>	<b>4.358.205</b>	<b>3.745.299</b>	<b>3.267.125</b>	<b>24.414.279</b>	<b>320.000</b>	<b>3.660.000</b>	<b>18.713.514</b>		<b>68.704.471</b>
621	CONSTRUCCIONES	2.038.403	300.000	4.358.205		3.267.125	15.962.654	320.000		14.614.001		40.860.388
62100	CONSTRUCCIONES	2.038.403	300.000	4.358.205		3.267.125	15.962.654	320.000		14.614.001		40.860.388
623	MAQUINARIA, INSTALACIONES Y UTILLAJE	3.079.298	4.808.348		3.745.299		8.451.625		3.660.000	4.099.513		27.844.083
62300	MAQUINARIA	3.079.298	4.808.348		3.745.299		8.451.625		3.660.000	4.099.513		27.844.083
<b>63</b>	<b>INVERS.REPOSICIÓN FUNCIONAM. OPERATIVO SERVICIOS</b>	<b>3.884.579</b>	<b>1.269.407</b>	<b>926.000</b>	<b>9.346.013</b>	<b>1.205.576</b>	<b>10.399.291</b>	<b>938.300</b>	<b>9.857.959</b>	<b>9.326.488</b>	<b>2.610.528</b>	<b>49.764.141</b>
631	CONSTRUCCIONES		352.407	360.000	2.499.428	531.376	1.711.207	40.000	9.319.459	979.916	300.000	16.093.793
63100	CONSTRUCCIONES		352.407	360.000	2.499.428	531.376	1.711.207	40.000	9.319.459	979.916	300.000	16.093.793
633	MAQUINARIA, INSTALACIONES Y UTILLAJE	3.884.579	917.000	566.000	6.846.585	674.200	8.688.084	898.300	538.500	8.346.572	2.310.528	33.670.348
63300	MAQUINARIA	3.884.579	917.000	566.000	6.846.585	674.200	8.688.084	898.300	538.500	8.346.572	2.310.528	33.670.348
<b>64</b>	<b>GASTOS DE INVERSIONES DE CARÁCTER INMATERIAL</b>	<b>142.602</b>										<b>142.602</b>
641	CAMPAÑAS DE PROMOCIÓN	100.000										100.000
64100	CAMPAÑAS DE PROMOCIÓN	100.000										100.000
649	OTRO INMOVILIZADO INMATERIAL	42.602										42.602
64900	OTRO INMOVILIZADO INMATERIAL	42.602										42.602
<b>7</b>	<b>TRANSFERENCIAS DE CAPITAL</b>				<b>385.714</b>	<b>1.000.000</b>						<b>1.385.714</b>





## 9.- Detalle económico territorial por servicios y subprogramas

<b>SECCIÓN</b>	<b>05</b>	<b>SANIDAD</b>										
<b>SERVICIO</b>	<b>22</b>	<b>GERENCIA REGIONAL DE SALUD</b>										
<b>PROGRAMA</b>	<b>312A</b>	<b>ASISTENCIA SANITARIA</b>										
<b>SUBPROGRAMA</b>	<b>312A02</b>	<b>ATENCIÓN ESPECIALIZADA</b>										
SUBCONCEPTO		SIN TERRITORIALIZAR	ÁVILA	BURGOS	LEÓN	PALENCIA	SALAMANCA	SEGOVIA	SORIA	VALLADOLID	ZAMORA	TOTAL
TERRITORIO		0	1	2	3	4	5	6	7	8	9	
74	A EMPRESAS PÚBLICAS Y OTROS ENTES PÚBLICOS				385.714	1.000.000						1.385.714
741	A EMPRESAS PÚBLICAS DE LA COMUNIDAD DE C. Y L.				385.714	1.000.000						1.385.714
74115	ACTUACIONES CON EMPRESAS PÚBLICAS				385.714	1.000.000						1.385.714
	<b>TOTAL OPERACIONES DE CAPITAL</b>	<b>9.144.882</b>	<b>6.377.755</b>	<b>5.284.205</b>	<b>13.477.026</b>	<b>5.472.701</b>	<b>34.813.570</b>	<b>1.258.300</b>	<b>13.517.959</b>	<b>28.040.002</b>	<b>2.610.528</b>	<b>119.996.928</b>
	<b>TOTAL OPERACIONES NO FINANCIERAS</b>	<b>158.419.939</b>	<b>151.012.467</b>	<b>460.190.681</b>	<b>496.961.996</b>	<b>158.073.209</b>	<b>410.207.567</b>	<b>141.637.707</b>	<b>120.750.885</b>	<b>505.013.399</b>	<b>180.214.860</b>	<b>2.782.482.710</b>
8	ACTIVOS FINANCIEROS		43.325	105.471	124.079	46.415	108.802	38.343	34.320	135.605	55.300	691.660
83	CONCESIÓN DE PRÉSTAMOS FUERA DEL SECTOR PÚBLICO		43.325	105.471	124.079	46.415	108.802	38.343	34.320	135.605	55.300	691.660
830	PRÉSTAMOS A CORTO PLAZO		43.325	105.471	124.079	46.415	108.802	38.343	34.320	135.605	55.300	691.660
83003	ANTICIPOS AL PERSONAL		43.325	105.471	124.079	46.415	108.802	38.343	34.320	135.605	55.300	691.660
	<b>TOTAL OPERACIONES FINANCIERAS</b>		<b>43.325</b>	<b>105.471</b>	<b>124.079</b>	<b>46.415</b>	<b>108.802</b>	<b>38.343</b>	<b>34.320</b>	<b>135.605</b>	<b>55.300</b>	<b>691.660</b>
	<b>TOTAL SUBPROGRAMA</b>	<b>158.419.939</b>	<b>151.055.792</b>	<b>460.296.152</b>	<b>497.086.075</b>	<b>158.119.624</b>	<b>410.316.369</b>	<b>141.676.050</b>	<b>120.785.205</b>	<b>505.149.004</b>	<b>180.270.160</b>	<b>2.783.174.370</b>

**9.- Detalle económico territorial por servicios y subprogramas**

**SECCIÓN** 05 **SANIDAD**  
**SERVICIO** 22 **GERENCIA REGIONAL DE SALUD**  
**PROGRAMA** 312A **ASISTENCIA SANITARIA**  
**SUBPROGRAMA** 312A03 **FORMACIÓN INTERNOS RESIDENTES**

SUBCONCEPTO		SIN TERRITORIALIZAR	ÁVILA	BURGOS	LEÓN	PALENCIA	SALAMANCA	SEGOVIA	SORIA	VALLADOLID	ZAMORA	TOTAL
TERRITORIO		0	1	2	3	4	5	6	7	8	9	
<b>1</b>	<b>GASTOS DE PERSONAL</b>	<b>4.085.429</b>	<b>2.316.132</b>	<b>11.894.545</b>	<b>16.108.661</b>	<b>3.126.117</b>	<b>17.447.741</b>	<b>5.596.509</b>	<b>2.222.912</b>	<b>31.555.426</b>	<b>3.023.839</b>	<b>97.377.311</b>
<b>14</b>	<b>LABORAL EVENTUAL</b>	<b>2.818.977</b>	<b>1.701.365</b>	<b>9.080.276</b>	<b>12.351.729</b>	<b>2.506.580</b>	<b>13.041.948</b>	<b>4.377.622</b>	<b>1.693.673</b>	<b>23.790.834</b>	<b>2.287.895</b>	<b>73.650.899</b>
140	RETRIBUCIONES BÁSICAS	2.265	831.526	3.998.751	4.911.014	1.249.042	7.004.002	2.461.529	879.516	10.997.471	1.519.433	33.854.549
14000	RETRIBUCIONES BÁSICAS	2.265	831.526	3.998.751	4.911.014	1.249.042	7.004.002	2.461.529	879.516	10.997.471	1.519.433	33.854.549
141	OTRAS REMUNERACIONES	2.816.712	869.839	5.081.525	7.440.715	1.257.538	6.037.946	1.916.093	814.157	12.793.363	768.462	39.796.350
14100	OTRAS REMUNERACIONES	235.776	86.623	648.154	1.534.204	138.912	1.464.119	187.405	401.222	1.563.583	118.778	6.378.776
14101	COMPLEMENTO ATENCIÓN CONTINUADA	2.580.936	783.216	4.433.371	5.906.511	1.118.626	4.573.827	1.728.688	412.935	11.229.780	649.684	33.417.574
<b>16</b>	<b>INCENTIVOS AL RENDIMIENTO</b>		<b>88.569</b>									<b>88.569</b>
160	PRODUCTIVIDAD		33.818									33.818
16000	PRODUCTIVIDAD		33.818									33.818
161	GRATIFICACIONES		54.751									54.751
16100	GRATIFICACIONES		54.751									54.751
<b>17</b>	<b>CUOTAS Y PRESTACIONES A CARGO DE LA COMUNIDAD</b>	<b>1.086.010</b>	<b>520.064</b>	<b>2.782.875</b>	<b>3.714.597</b>	<b>612.602</b>	<b>4.358.302</b>	<b>1.203.925</b>	<b>523.322</b>	<b>7.679.293</b>	<b>727.561</b>	<b>23.208.551</b>
170	SEGURIDAD SOCIAL PERSONAL LABORAL	1.105	520.064	2.782.875	3.714.597	612.602	4.358.302	1.203.925	523.322	7.679.293	727.561	22.123.646
17000	SEGURIDAD SOCIAL PERSONAL LABORAL	1.105	520.064	2.782.875	3.714.597	612.602	4.358.302	1.203.925	523.322	7.679.293	727.561	22.123.646
171	SEGURIDAD SOCIAL PERSONAL NO LABORAL	1.084.905										1.084.905
17100	SEGURIDAD SOCIAL PERSONAL NO LABORAL	1.084.905										1.084.905
<b>18</b>	<b>OTROS GASTOS SOCIALES A CARGO DE LA COMUNIDAD</b>	<b>180.442</b>	<b>6.134</b>	<b>31.394</b>	<b>42.335</b>	<b>6.935</b>	<b>47.491</b>	<b>14.962</b>	<b>5.917</b>	<b>85.299</b>	<b>8.383</b>	<b>429.292</b>
180	FORMACIÓN Y PERFECCIONAMIENTO DEL PERSONAL	1.075	6.134	31.394	42.335	6.935	47.491	14.962	5.917	85.299	8.383	249.925
18000	FORMACIÓN Y PERFECCIONAMIENTO DEL PERSONAL	1.075	6.134	31.394	42.335	6.935	47.491	14.962	5.917	85.299	8.383	249.925
185	SEGUROS	168.484										168.484



## 9.- Detalle económico territorial por servicios y subprogramas

SECCIÓN 05 SANIDAD  
SERVICIO 22 GERENCIA REGIONAL DE SALUD  
PROGRAMA 312A ASISTENCIA SANITARIA  
SUBPROGRAMA 312A03 FORMACIÓN INTERNOS RESIDENTES

SUBCONCEPTO		SIN TERRITORIALIZAR	ÁVILA	BURGOS	LEÓN	PALENCIA	SALAMANCA	SEGOVIA	SORIA	VALLADOLID	ZAMORA	TOTAL
TERRITORIO		0	1	2	3	4	5	6	7	8	9	
18500	SEGUROS	168.484										168.484
189	OTROS GASTOS SOCIALES	10.883										10.883
18900	OTROS GASTOS SOCIALES	10.883										10.883
	<b>TOTAL OPERACIONES CORRIENTES</b>	<b>4.085.429</b>	<b>2.316.132</b>	<b>11.894.545</b>	<b>16.108.661</b>	<b>3.126.117</b>	<b>17.447.741</b>	<b>5.596.509</b>	<b>2.222.912</b>	<b>31.555.426</b>	<b>3.023.839</b>	<b>97.377.311</b>
	<i>TOTAL SUBPROGRAMA</i>	<i>4.085.429</i>	<i>2.316.132</i>	<i>11.894.545</i>	<i>16.108.661</i>	<i>3.126.117</i>	<i>17.447.741</i>	<i>5.596.509</i>	<i>2.222.912</i>	<i>31.555.426</i>	<i>3.023.839</i>	<i>97.377.311</i>



## 9.- Detalle económico territorial por servicios y subprogramas

SECCIÓN		05	SANIDAD										
SERVICIO		22	GERENCIA REGIONAL DE SALUD										
PROGRAMA		312A	ASISTENCIA SANITARIA										
SUBPROGRAMA		312A04	EMERGENCIAS SANITARIAS										
SUBCONCEPTO		TERRITORIO	SIN TERRITORIALIZAR	ÁVILA	BURGOS	LEÓN	PALENCIA	SALAMANCA	SEGOVIA	SORIA	VALLADOLID	ZAMORA	TOTAL
			0	1	2	3	4	5	6	7	8	9	
1	GASTOS DE PERSONAL		24.910.367										24.910.367
12	FUNCIONARIOS		17.135.617										17.135.617
120	RETRIBUCIONES BÁSICAS		6.725.492										6.725.492
12000	RETRIBUCIONES BÁSICAS		6.033.561										6.033.561
12010	RETRIB.BÁSICAS PERSONAL ESTAT.EVENTUAL LEY 2/2007		351.530										351.530
12020	RETRIB.BÁSICAS PERSONAL ESTAT.SUSITUTO LEY 2/2007		340.401										340.401
121	RETRIBUCIONES COMPLEMENTARIAS		10.410.125										10.410.125
12100	RETRIBUCIONES COMPLEMENTARIAS		5.112.631										5.112.631
12101	COMPLEMENTO ATENCIÓN CONTINUADA		1.597.649										1.597.649
12110	RETRIBUC.COMPL.PERSONAL ESTAT.EVENTUAL LEY 2/2007		169.846										169.846
12111	COMPL.ATENC.CONT.PERS.ESTATUT.EVENTUAL LEY 2/2007		75.798										75.798
12120	RETRIBUC.COMPL.PERSONAL ESTAT.SUSTITUTO LEY 2/2007		305.409										305.409
12121	COMPL.ATENC.CONT.PERS.ESTATUT.SUSTITUTO LEY 2/2007		151.678										151.678
12130	COMPLEMENTO DE CARRERA PROFESIONAL LEY 2/2007		2.996.403										2.996.403
12131	COMPLEMENTO DE CARRERA PROFESIONAL HORIZONTAL		711										711
16	INCENTIVOS AL RENDIMIENTO		2.678.136										2.678.136
160	PRODUCTIVIDAD		2.047.109										2.047.109
16000	PRODUCTIVIDAD		2.047.109										2.047.109
161	GRATIFICACIONES		631.027										631.027
16100	GRATIFICACIONES		631.027										631.027
17	CUOTAS Y PRESTACIONES A CARGO DE LA COMUNIDAD		4.560.251										4.560.251



**9.- Detalle económico territorial por servicios y subprogramas**

SECCIÓN		05	SANIDAD									
SERVICIO		22	GERENCIA REGIONAL DE SALUD									
PROGRAMA		312A	ASISTENCIA SANITARIA									
SUBPROGRAMA		312A04	EMERGENCIAS SANITARIAS									
SUBCONCEPTO	TERRITORIO	SIN TERRITORIALIZAR 0	ÁVILA 1	BURGOS 2	LEÓN 3	PALENCIA 4	SALAMANCA 5	SEGOVIA 6	SORIA 7	VALLADOLID 8	ZAMORA 9	TOTAL
171	SEGURIDAD SOCIAL PERSONAL NO LABORAL	4.560.251										4.560.251
17100	SEGURIDAD SOCIAL PERSONAL NO LABORAL	4.560.251										4.560.251
<b>18</b>	<b>OTROS GASTOS SOCIALES A CARGO DE LA COMUNIDAD</b>	<b>536.363</b>										<b>536.363</b>
180	FORMACIÓN Y PERFECCIONAMIENTO DEL PERSONAL	11.292										11.292
18000	FORMACIÓN Y PERFECCIONAMIENTO DEL PERSONAL	11.292										11.292
181	FONDO DE ACCIÓN SOCIAL	113										113
18100	FONDO DE ACCIÓN SOCIAL	113										113
185	SEGUROS	33.640										33.640
18500	SEGUROS	33.640										33.640
189	OTROS GASTOS SOCIALES	491.318										491.318
18900	OTROS GASTOS SOCIALES	491.318										491.318
<b>2</b>	<b>GASTOS CORRIENTES EN BIENES Y SERVICIOS</b>	<b>80.871.462</b>										<b>80.871.462</b>
<b>20</b>	<b>ARRENDAMIENTOS Y CÁNONES</b>	<b>69.227</b>										<b>69.227</b>
202	ARRENDAMIENTOS DE EDIFICIOS Y OTRAS CONSTRUCCIONES	69.227										69.227
20200	ARRENDAMIENTOS DE EDIFICIOS Y OTRAS CONSTRUCCIONES	69.227										69.227
<b>21</b>	<b>REPARACIONES, MANTENIMIENTO Y CONSERVACIÓN</b>	<b>72.327</b>										<b>72.327</b>
212	EDIFICIOS Y OTRAS CONSTRUCCIONES	11.638										11.638
21200	EDIFICIOS Y OTRAS CONSTRUCCIONES	11.638										11.638
213	MAQUINARIA, INSTALACIONES Y UTILLAJE	55.050										55.050
21300	MAQUINARIA, INSTALACIONES Y UTILLAJE	55.050										55.050
214	ELEMENTOS DE TRANSPORTE	1.617										1.617

**9.- Detalle económico territorial por servicios y subprogramas**

SECCIÓN		05	SANIDAD										
SERVICIO		22	GERENCIA REGIONAL DE SALUD										
PROGRAMA		312A	ASISTENCIA SANITARIA										
SUBPROGRAMA		312A04	EMERGENCIAS SANITARIAS										
SUBCONCEPTO		TERRITORIO	SIN TERRITORIALIZAR	ÁVILA	BURGOS	LEÓN	PALENCIA	SALAMANCA	SEGOVIA	SORIA	VALLADOLID	ZAMORA	TOTAL
			0	1	2	3	4	5	6	7	8	9	
21400	ELEMENTOS DE TRANSPORTE		1.617										1.617
215	MOBILIARIO Y ENSERES		1.392										1.392
21500	MOBILIARIO Y ENSERES		1.392										1.392
216	EQUIPOS PARA PROCESOS DE LA INFORMACIÓN		2.630										2.630
21600	EQUIPOS PARA PROCESOS DE LA INFORMACIÓN		2.630										2.630
22	<b>MATERIAL, SUMINISTROS Y OTROS</b>		<b>1.817.289</b>										<b>1.817.289</b>
220	MATERIAL DE OFICINA		29.917										29.917
22000	ORDINARIO NO INVENTARIABLE		27.701										27.701
22002	MATERIAL INFORMÁTICO NO INVENTARIABLE		2.216										2.216
221	SUMINISTROS		28.099										28.099
22100	ENERGÍA ELÉCTRICA		13.976										13.976
22101	AGUA		1.556										1.556
22102	GAS Y CALEFACCIÓN		10.157										10.157
22103	COMBUSTIBLE PARA VEHÍCULOS		745										745
22112	SUM.MATER.ELECTRÓN.,ELÉCTRICO Y DE COMUNICACIONES		1.665										1.665
222	COMUNICACIONES		148.735										148.735
22201	POSTALES Y TELEGRÁFICAS		3.878										3.878
22204	SERVICIOS DE TELECOMUNICACIONES		144.857										144.857
225	TRIBUTOS		1.330										1.330
22501	IMPUESTO DE CIRCULACIÓN DE VEHÍCULOS		776										776
22503	OTRAS TASAS		554										554
227	TRABAJOS REALIZADOS POR OTRAS EMPRESAS Y PROFES.		1.609.208										1.609.208

**9.- Detalle económico territorial por servicios y subprogramas**

SECCIÓN 05 SANIDAD												
SERVICIO 22 GERENCIA REGIONAL DE SALUD												
PROGRAMA 312A ASISTENCIA SANITARIA												
SUBPROGRAMA 312A04 EMERGENCIAS SANITARIAS												
SUBCONCEPTO	TERRITORIO	SIN TERRITORIALIZAR 0	ÁVILA 1	BURGOS 2	LEÓN 3	PALENCIA 4	SALAMANCA 5	SEGOVIA 6	SORIA 7	VALLADOLID 8	ZAMORA 9	TOTAL
22700	LIMPIEZA Y ASEO	395.155										395.155
22706	ESTUDIOS Y TRABAJOS TÉCNICOS	99.996										99.996
22799	OTROS	1.114.057										1.114.057
<b>23</b>	<b>INDEMNIZACIONES POR RAZÓN DEL SERVICIO</b>	<b>29.961</b>										<b>29.961</b>
230	DIETAS	4.565										4.565
23000	DIETAS	4.565										4.565
231	LOCOMOCIÓN	25.396										25.396
23100	LOCOMOCIÓN	25.396										25.396
<b>26</b>	<b>ACCIONES EN MATERIA SANITARIA</b>	<b>78.882.658</b>										<b>78.882.658</b>
265	CONCIERTOS PARA EL PROGRAMA ESPECIAL TRANSPORTE	78.882.658										78.882.658
26500	SERVICIOS CONCERTADOS DE AMBULANCIAS	72.791.357										72.791.357
26501	TRASLADOS DE ENFERMOS. OTROS MEDIOS DE TRANSPORTE	6.091.301										6.091.301
	<b>TOTAL OPERACIONES CORRIENTES</b>	<b>105.781.829</b>										<b>105.781.829</b>
<b>6</b>	<b>INVERSIONES REALES</b>	<b>400.000</b>										<b>400.000</b>
<b>62</b>	<b>INVERS.NUEVAS FUNCIONAMIENTO OPERATIVO SERVICIOS</b>	<b>50.000</b>										<b>50.000</b>
626	MOBILIARIO	50.000										50.000
62600	MOBILIARIO	50.000										50.000
<b>63</b>	<b>INVERS.REPOSICIÓN FUNCIONAM. OPERATIVO SERVICIOS</b>	<b>350.000</b>										<b>350.000</b>
631	CONSTRUCCIONES	300.000										300.000
63100	CONSTRUCCIONES	300.000										300.000
636	MOBILIARIO	50.000										50.000



## 9.- Detalle económico territorial por servicios y subprogramas

<b>SECCIÓN</b>	<b>05</b>	<b>SANIDAD</b>										
<b>SERVICIO</b>	<b>22</b>	<b>GERENCIA REGIONAL DE SALUD</b>										
<b>PROGRAMA</b>	<b>312A</b>	<b>ASISTENCIA SANITARIA</b>										
<b>SUBPROGRAMA</b>	<b>312A04</b>	<b>EMERGENCIAS SANITARIAS</b>										
<b>SUBCONCEPTO</b>	<b>TERRITORIO</b>	<b>SIN TERRITORIALIZAR 0</b>	<b>ÁVILA 1</b>	<b>BURGOS 2</b>	<b>LEÓN 3</b>	<b>PALENCIA 4</b>	<b>SALAMANCA 5</b>	<b>SEGOVIA 6</b>	<b>SORIA 7</b>	<b>VALLADOLID 8</b>	<b>ZAMORA 9</b>	<b>TOTAL</b>
63600	MOBILIARIO	50.000										50.000
	<b>TOTAL OPERACIONES DE CAPITAL</b>	<b>400.000</b>										<b>400.000</b>
	<b>TOTAL OPERACIONES NO FINANCIERAS</b>	<b>106.181.829</b>										<b>106.181.829</b>
<b>8</b>	<b>ACTIVOS FINANCIEROS</b>	<b>6.403</b>										<b>6.403</b>
<b>83</b>	<b>CONCESIÓN DE PRÉSTAMOS FUERA DEL SECTOR PÚBLICO</b>	<b>6.403</b>										<b>6.403</b>
830	PRÉSTAMOS A CORTO PLAZO	6.403										6.403
83003	ANTICIPOS AL PERSONAL	6.403										6.403
	<b>TOTAL OPERACIONES FINANCIERAS</b>	<b>6.403</b>										<b>6.403</b>
	<b>TOTAL SUBPROGRAMA</b>	<b>106.188.232</b>										<b>106.188.232</b>
	<b>TOTAL PROGRAMA</b>	<b>303.707.399</b>	<b>270.938.889</b>	<b>678.284.357</b>	<b>813.769.472</b>	<b>278.042.237</b>	<b>647.585.193</b>	<b>242.812.757</b>	<b>189.022.362</b>	<b>789.335.137</b>	<b>311.578.387</b>	<b>4.525.076.190</b>





## 9.- Detalle económico territorial por servicios y subprogramas

<b>SECCIÓN</b>	<b>05</b>	<b>SANIDAD</b>										
<b>SERVICIO</b>	<b>22</b>	<b>GERENCIA REGIONAL DE SALUD</b>										
<b>PROGRAMA</b>	<b>467B</b>	<b>INVESTIGACIÓN Y DESARROLLO EN SECTORES</b>										
<b>SUBPROGRAMA</b>	<b>467B01</b>	<b>INVESTIGAC.APLICADA Y DESARROLLO EN OTROS SECTORES</b>										
<b>SUBCONCEPTO</b>		<b>SIN TERRITORIALIZAR</b>	<b>ÁVILA</b>	<b>BURGOS</b>	<b>LEÓN</b>	<b>PALENCIA</b>	<b>SALAMANCA</b>	<b>SEGOVIA</b>	<b>SORIA</b>	<b>VALLADOLID</b>	<b>ZAMORA</b>	<b>TOTAL</b>
<b>TERRITORIO</b>		<b>0</b>	<b>1</b>	<b>2</b>	<b>3</b>	<b>4</b>	<b>5</b>	<b>6</b>	<b>7</b>	<b>8</b>	<b>9</b>	
6	INVERSIONES REALES	3.580.019					1.000.000					4.580.019
64	GASTOS DE INVERSIONES DE CARÁCTER INMATERIAL	3.580.019					1.000.000					4.580.019
640	GASTOS DE INVESTIG.,DESARROLLO Y ESTUDIOS TÉCNICOS	3.548.000					1.000.000					4.548.000
64000	INVESTIGACIÓN Y DESARROLLO	3.548.000					1.000.000					4.548.000
649	OTRO INMOVILIZADO INMATERIAL	32.019										32.019
64900	OTRO INMOVILIZADO INMATERIAL	32.019										32.019
	<b>TOTAL OPERACIONES DE CAPITAL</b>	<b>3.580.019</b>					<b>1.000.000</b>					<b>4.580.019</b>
	<b>TOTAL OPERACIONES NO FINANCIERAS</b>	<b>3.580.019</b>					<b>1.000.000</b>					<b>4.580.019</b>
	<b>TOTAL SUBPROGRAMA</b>	<b>3.580.019</b>					<b>1.000.000</b>					<b>4.580.019</b>
	<b>TOTAL PROGRAMA</b>	<b>3.580.019</b>					<b>1.000.000</b>					<b>4.580.019</b>



## 9.- Detalle económico territorial por servicios y subprogramas

SECCIÓN		05	SANIDAD										
SERVICIO		22	GERENCIA REGIONAL DE SALUD										
PROGRAMA		491A	COMUNICACIONES										
SUBPROGRAMA		491A02	PROMOCIÓN DE TELECOM. Y SOCIEDAD DE LA INFORMACIÓN										
SUBCONCEPTO		TERRITORIO	SIN TERRITORIALIZAR	ÁVILA	BURGOS	LEÓN	PALENCIA	SALAMANCA	SEGOVIA	SORIA	VALLADOLID	ZAMORA	TOTAL
			0	1	2	3	4	5	6	7	8	9	
2	GASTOS CORRIENTES EN BIENES Y SERVICIOS		37.546.129										37.546.129
20	ARRENDAMIENTOS Y CÁNONES		4.186.291										4.186.291
206	ARRENDAMIENTOS EQUIPOS PARA PROCESOS INFORMACIÓN		4.186.291										4.186.291
20600	ARRENDAMIENTOS EQUIPOS PARA PROCESOS INFORMACIÓN		4.186.291										4.186.291
21	REPARACIONES, MANTENIMIENTO Y CONSERVACIÓN		7.727.734										7.727.734
216	EQUIPOS PARA PROCESOS DE LA INFORMACIÓN		7.727.734										7.727.734
21600	EQUIPOS PARA PROCESOS DE LA INFORMACIÓN		7.727.734										7.727.734
22	MATERIAL, SUMINISTROS Y OTROS		25.632.104										25.632.104
222	COMUNICACIONES		11.488.548										11.488.548
22204	SERVICIOS DE TELECOMUNICACIONES		11.488.548										11.488.548
227	TRABAJOS REALIZADOS POR OTRAS EMPRESAS Y PROFES.		14.143.556										14.143.556
22706	ESTUDIOS Y TRABAJOS TÉCNICOS		13.205.303										13.205.303
22799	OTROS		938.253										938.253
	TOTAL OPERACIONES CORRIENTES		37.546.129										37.546.129
6	INVERSIONES REALES		17.290.612										17.290.612
62	INVERS.NUEVAS FUNCIONAMIENTO OPERATIVO SERVICIOS		6.747.507										6.747.507
627	EQUIPOS PARA PROCESOS DE LA INFORMACIÓN		6.747.507										6.747.507
62700	EQUIPOS PARA PROCESOS DE LA INFORMACIÓN		6.747.507										6.747.507
63	INVERS.REPOSICIÓN FUNCIONAM. OPERATIVO SERVICIOS		2.440.856										2.440.856
637	EQUIPOS PARA PROCESOS DE LA INFORMACIÓN		2.440.856										2.440.856



## 9.- Detalle económico territorial por servicios y subprogramas

<b>SECCIÓN</b>	<b>05</b>	<b>SANIDAD</b>										
<b>SERVICIO</b>	<b>22</b>	<b>GERENCIA REGIONAL DE SALUD</b>										
<b>PROGRAMA</b>	<b>491A</b>	<b>COMUNICACIONES</b>										
<b>SUBPROGRAMA</b>	<b>491A02</b>	<b>PROMOCIÓN DE TELECOM. Y SOCIEDAD DE LA INFORMACIÓN</b>										
<b>SUBCONCEPTO</b>	<b>TERRITORIO</b>	<b>SIN TERRITORIALIZAR 0</b>	<b>ÁVILA 1</b>	<b>BURGOS 2</b>	<b>LEÓN 3</b>	<b>PALENCIA 4</b>	<b>SALAMANCA 5</b>	<b>SEGOVIA 6</b>	<b>SORIA 7</b>	<b>VALLADOLID 8</b>	<b>ZAMORA 9</b>	<b>TOTAL</b>
63700	EQUIPOS PARA PROCESOS DE LA INFORMACIÓN	2.440.856										2.440.856
<b>64</b>	<b>GASTOS DE INVERSIONES DE CARÁCTER INMATERIAL</b>	<b>8.102.249</b>										<b>8.102.249</b>
645	APLICACIONES INFORMÁTICAS	8.102.249										8.102.249
64500	APLICACIONES INFORMÁTICAS	8.102.249										8.102.249
<b>7</b>	<b>TRANSFERENCIAS DE CAPITAL</b>	<b>350.000</b>										<b>350.000</b>
<b>74</b>	<b>A EMPRESAS PÚBLICAS Y OTROS ENTES PÚBLICOS</b>	<b>350.000</b>										<b>350.000</b>
744	A FUNDACIONES PÚBLICAS DE LA COMUNIDAD DE C. Y L.	350.000										350.000
74414	FUNDACIÓN CENTRO DE SUPERCOMPUTACIÓN DE C. Y L.	350.000										350.000
	<b>TOTAL OPERACIONES DE CAPITAL</b>	<b>17.640.612</b>										<b>17.640.612</b>
	<b>TOTAL OPERACIONES NO FINANCIERAS</b>	<b>55.186.741</b>										<b>55.186.741</b>
	<b>TOTAL SUBPROGRAMA</b>	<b>55.186.741</b>										<b>55.186.741</b>
	<b>TOTAL PROGRAMA</b>	<b>55.186.741</b>										<b>55.186.741</b>
	<b>TOTAL SERVICIO</b>	<b>381.216.158</b>	<b>270.938.889</b>	<b>680.675.109</b>	<b>816.441.175</b>	<b>278.042.237</b>	<b>650.913.147</b>	<b>242.812.757</b>	<b>189.022.362</b>	<b>792.170.039</b>	<b>311.578.387</b>	<b>4.613.810.260</b>



2.5

AGENCIA PARA LA CALIDAD DEL SISTEMA  
UNIVERSITARIO



2.5.1

ESTADO DE INGRESOS



<i>Estado de Ingresos</i>						<i>Euros</i>
<b>SECCIÓN</b>		<b>07</b>	<b>EDUCACIÓN</b>			
<b>SERVICIO</b>		<b>21</b>	<b>AGENCIA CALIDAD SIST. UNIVERSIT. C.Y L.</b>			
<b>COD.</b>	<b>DESCRIPCION</b>	<b>CAPÍTULO</b>	<b>ARTÍCULO</b>	<b>CONCEPTO</b>	<b>SUBCONCEPTO</b>	<b>PARTIDA</b>
3	TASAS, PRECIOS PUBLICOS Y OTROS INGRESOS	80.500				
30	TASAS		10.000			
307	TASAS ADM.MATERIA EDUCAC.,CULTURA,JUVENTUD Y OTROS			10.000		
3072	TITULOS, CERTIF.E INFORMES ACADEM. Y PROFESIONALES				10.000	
30720	EDUCACIÓN					10.000
32	OTROS INGRESOS PROCEDENTES DE PRESTACIÓN SERVICIOS		70.500			
327	EDUCACIÓN			70.500		
3273	EVALUACIONES DOCENTES Y DE INVESTIGACIÓN				70.500	
32730	EVALUACIONES DOCENTES Y DE INVESTIGACIÓN					70.500
4	TRANSFERENCIAS CORRIENTES	1.117.195				
40	DE LA ADMINISTRACIÓN REGIONAL		1.117.195			
407	DE LA CONSEJERÍA DE EDUCACIÓN			1.117.195		
4071	DE LA CONSEJERÍA DE EDUCACIÓN				1.117.195	
40710	DE LA CONSEJERÍA DE EDUCACIÓN					1.117.195
	<b>TOTAL OPERACIONES CORRIENTES</b>	<b>1.197.695</b>				
7	TRANSFERENCIAS CAPITAL	83.040				
70	DE LA ADMINISTRACIÓN REGIONAL		83.040			
707	DE LA CONSEJERÍA DE EDUCACIÓN			83.040		
7070	DE LA CONSEJERÍA DE EDUCACIÓN				83.040	
70700	DE LA CONSEJERÍA DE EDUCACIÓN					83.040
	<b>TOTAL OPERACIONES DE CAPITAL</b>	<b>83.040</b>				
	<b>TOTAL OPERACIONES NO FINANCIERAS</b>	<b>1.280.735</b>				
	<b>TOTAL GENERAL</b>	<b>1.280.735</b>				



2.5.2  
ESTADO DE GASTOS



**9.- Detalle económico territorial por servicios y subprogramas**

**SECCIÓN** 07 **EDUCACIÓN**  
**SERVICIO** 21 **AGENCIA CALIDAD SIST. UNIVERSIT. C.Y L.**  
**PROGRAMA** 322B **ENSEÑANZA UNIVERSITARIA**  
**SUBPROGRAMA** 322B01 **ENSEÑANZAS UNIVERSITARIAS**

SUBCONCEPTO		SIN TERRITORIALIZAR	ÁVILA	BURGOS	LEÓN	PALENCIA	SALAMANCA	SEGOVIA	SORIA	VALLADOLID	ZAMORA	TOTAL
TERRITORIO		0	1	2	3	4	5	6	7	8	9	
1	GASTOS DE PERSONAL	652.035										652.035
10	ALTOS CARGOS	72.515										72.515
100	RETRIBUCIONES BÁSICAS	72.515										72.515
10000	RETRIBUCIONES BÁSICAS	72.515										72.515
12	FUNCIONARIOS	7.877										7.877
120	RETRIBUCIONES BÁSICAS	7.877										7.877
12000	RETRIBUCIONES BÁSICAS	7.877										7.877
13	LABORAL FIJO	419.329										419.329
130	RETRIBUCIONES BÁSICAS	269.302										269.302
13000	RETRIBUCIONES BÁSICAS	269.302										269.302
131	OTRAS REMUNERACIONES	150.027										150.027
13100	OTRAS REMUNERACIONES	150.027										150.027
17	CUOTAS Y PRESTACIONES A CARGO DE LA COMUNIDAD	148.240										148.240
170	SEGURIDAD SOCIAL PERSONAL LABORAL	148.240										148.240
17000	SEGURIDAD SOCIAL PERSONAL LABORAL	148.240										148.240
18	OTROS GASTOS SOCIALES A CARGO DE LA COMUNIDAD	4.074										4.074
180	FORMACIÓN Y PERFECCIONAMIENTO DEL PERSONAL	2.347										2.347
18000	FORMACIÓN Y PERFECCIONAMIENTO DEL PERSONAL	2.347										2.347
185	SEGUROS	1.010										1.010
18500	SEGUROS	1.010										1.010
186	PREVENCIÓN RIESGOS LABORALES PERSONAL	717										717



**9.- Detalle económico territorial por servicios y subprogramas**

**SECCIÓN** 07 **EDUCACIÓN**  
**SERVICIO** 21 **AGENCIA CALIDAD SIST. UNIVERSIT. C.Y L.**  
**PROGRAMA** 322B **ENSEÑANZA UNIVERSITARIA**  
**SUBPROGRAMA** 322B01 **ENSEÑANZAS UNIVERSITARIAS**

SUBCONCEPTO		SIN TERRITORIALIZAR	ÁVILA	BURGOS	LEÓN	PALENCIA	SALAMANCA	SEGOVIA	SORIA	VALLADOLID	ZAMORA	TOTAL
TERRITORIO		0	1	2	3	4	5	6	7	8	9	
18600	PREVENCIÓN RIESGOS LABORALES PERSONAL	717										717
<b>2</b>	<b>GASTOS CORRIENTES EN BIENES Y SERVICIOS</b>	<b>378.711</b>										<b>378.711</b>
<b>21</b>	<b>REPARACIONES, MANTENIMIENTO Y CONSERVACIÓN</b>	<b>3.500</b>										<b>3.500</b>
215	MOBILIARIO Y ENSERES	1.000										1.000
21500	MOBILIARIO Y ENSERES	1.000										1.000
216	EQUIPOS PARA PROCESOS DE LA INFORMACIÓN	2.500										2.500
21600	EQUIPOS PARA PROCESOS DE LA INFORMACIÓN	2.500										2.500
<b>22</b>	<b>MATERIAL, SUMINISTROS Y OTROS</b>	<b>370.211</b>										<b>370.211</b>
220	MATERIAL DE OFICINA	9.089										9.089
22000	ORDINARIO NO INVENTARIABLE	2.000										2.000
22001	PRENSA,REVISTAS,LIBROS Y PUBLICACIONES	1.000										1.000
22002	MATERIAL INFORMÁTICO NO INVENTARIABLE	6.089										6.089
221	SUMINISTROS	1.000										1.000
22199	OTROS SUMINISTROS	1.000										1.000
222	COMUNICACIONES	1.500										1.500
22201	POSTALES Y TELEGRÁFICAS	1.500										1.500
225	TRIBUTOS	1.500										1.500
22503	OTRAS TASAS	1.500										1.500
226	GASTOS DIVERSOS	6.555										6.555
22606	REUNIONES, CONFERENCIA Y CURSOS	6.555										6.555
227	TRABAJOS REALIZADOS POR OTRAS EMPRESAS Y PROFES.	350.567										350.567



## 9.- Detalle económico territorial por servicios y subprogramas

**SECCIÓN** 07 **EDUCACIÓN**  
**SERVICIO** 21 **AGENCIA CALIDAD SIST. UNIVERSIT. C.Y L.**  
**PROGRAMA** 322B **ENSEÑANZA UNIVERSITARIA**  
**SUBPROGRAMA** 322B01 **ENSEÑANZAS UNIVERSITARIAS**

SUBCONCEPTO		SIN TERRITORIALIZAR	ÁVILA	BURGOS	LEÓN	PALENCIA	SALAMANCA	SEGOVIA	SORIA	VALLADOLID	ZAMORA	TOTAL
TERRITORIO		0	1	2	3	4	5	6	7	8	9	
22706	ESTUDIOS Y TRABAJOS TÉCNICOS	350.567										350.567
23	INDEMNIZACIONES POR RAZÓN DEL SERVICIO	5.000										5.000
230	DIETAS	3.000										3.000
23000	DIETAS	3.000										3.000
231	LOCOMOCIÓN	2.000										2.000
23100	LOCOMOCIÓN	2.000										2.000
4	TRANSFERENCIAS CORRIENTES	10.449										10.449
49	AL EXTERIOR	10.449										10.449
491	OTROS	10.449										10.449
49103	CUOTAS Y CONTRIB.ORGANISMOS INTERNACIONALES	10.449										10.449
	<b>TOTAL OPERACIONES CORRIENTES</b>	<b>1.041.195</b>										<b>1.041.195</b>
6	INVERSIONES REALES	77.040										77.040
62	INVERS.NUEVAS FUNCIONAMIENTO OPERATIVO SERVICIOS	2.500										2.500
627	EQUIPOS PARA PROCESOS DE LA INFORMACIÓN	2.500										2.500
62700	EQUIPOS PARA PROCESOS DE LA INFORMACIÓN	2.500										2.500
64	GASTOS DE INVERSIONES DE CARÁCTER INMATERIAL	74.540										74.540
645	APLICACIONES INFORMÁTICAS	74.540										74.540
64500	APLICACIONES INFORMÁTICAS	74.540										74.540
	<b>TOTAL OPERACIONES DE CAPITAL</b>	<b>77.040</b>										<b>77.040</b>
	<b>TOTAL OPERACIONES NO FINANCIERAS</b>	<b>1.118.235</b>										<b>1.118.235</b>



## 9.- Detalle económico territorial por servicios y subprogramas

SECCIÓN 07 EDUCACIÓN  
SERVICIO 21 AGENCIA CALIDAD SIST. UNIVERSIT. C.Y L.  
PROGRAMA 322B ENSEÑANZA UNIVERSITARIA  
SUBPROGRAMA 322B01 ENSEÑANZAS UNIVERSITARIAS

SUBCONCEPTO	TERRITORIO	SIN TERRITORIALIZAR 0	ÁVILA 1	BURGOS 2	LEÓN 3	PALENCIA 4	SALAMANCA 5	SEGOVIA 6	SORIA 7	VALLADOLID 8	ZAMORA 9	TOTAL
	<i>TOTAL SUBPROGRAMA</i>	1.118.235										1.118.235
	<i>TOTAL PROGRAMA</i>	1.118.235										1.118.235



## 9.- Detalle económico territorial por servicios y subprogramas

<b>SECCIÓN</b>	<b>07</b>	<b>EDUCACIÓN</b>										
<b>SERVICIO</b>	<b>21</b>	<b>AGENCIA CALIDAD SIST. UNIVERSIT. C.Y L.</b>										
<b>PROGRAMA</b>	<b>467B</b>	<b>INVESTIGACIÓN Y DESARROLLO EN SECTORES</b>										
<b>SUBPROGRAMA</b>	<b>467B04</b>	<b>INVESTIGACIÓN CIENTÍFICA O NO ORIENTADA</b>										
<b>SUBCONCEPTO</b>	<b>TERRITORIO</b>	<b>SIN TERRITORIALIZAR</b>	<b>ÁVILA</b>	<b>BURGOS</b>	<b>LEÓN</b>	<b>PALENCIA</b>	<b>SALAMANCA</b>	<b>SEGOVIA</b>	<b>SORIA</b>	<b>VALLADOLID</b>	<b>ZAMORA</b>	<b>TOTAL</b>
		<b>0</b>	<b>1</b>	<b>2</b>	<b>3</b>	<b>4</b>	<b>5</b>	<b>6</b>	<b>7</b>	<b>8</b>	<b>9</b>	
2	GASTOS CORRIENTES EN BIENES Y SERVICIOS	156.500										156.500
22	MATERIAL, SUMINISTROS Y OTROS	156.500										156.500
227	TRABAJOS REALIZADOS POR OTRAS EMPRESAS Y PROFES.	156.500										156.500
22706	ESTUDIOS Y TRABAJOS TÉCNICOS	156.500										156.500
	<b>TOTAL OPERACIONES CORRIENTES</b>	<b>156.500</b>										<b>156.500</b>
6	INVERSIONES REALES	6.000										6.000
64	GASTOS DE INVERSIONES DE CARÁCTER INMATERIAL	6.000										6.000
645	APLICACIONES INFORMÁTICAS	6.000										6.000
64500	APLICACIONES INFORMÁTICAS	6.000										6.000
	<b>TOTAL OPERACIONES DE CAPITAL</b>	<b>6.000</b>										<b>6.000</b>
	<b>TOTAL OPERACIONES NO FINANCIERAS</b>	<b>162.500</b>										<b>162.500</b>
	<b>TOTAL SUBPROGRAMA</b>	<b>162.500</b>										<b>162.500</b>
	<b>TOTAL PROGRAMA</b>	<b>162.500</b>										<b>162.500</b>
	<b>TOTAL SERVICIO</b>	<b>1.280.735</b>										<b>1.280.735</b>



2.6

SERVICIO PÚBLICO DE EMPLEO



2.6.1

ESTADO DE INGRESOS



<i>Estado de Ingresos</i>						<i>Euros</i>
<b>SECCIÓN</b>		<b>08</b>	<b>INDUSTRIA, COMERCIO Y EMPLEO</b>			
<b>SERVICIO</b>		<b>23</b>	<b>SERVICIO PÚBLICO DE EMPLEO</b>			
<b>COD.</b>	<b>DESCRIPCION</b>	<b>CAPÍTULO</b>	<b>ARTÍCULO</b>	<b>CONCEPTO</b>	<b>SUBCONCEPTO</b>	<b>PARTIDA</b>
3	TASAS, PRECIOS PUBLICOS Y OTROS INGRESOS	377.000				
30	TASAS		45.000			
302	TASAS ADMINISTR. EN MATERIA DE CONSTRUCC.Y VIVIENDA			40.000		
3021	DIRECCIÓN E INSPECCIÓN DE OBRAS				40.000	
30210	DIRECCIÓN E INSPECCIÓN DE OBRAS					40.000
307	TASAS ADM.MATERIA EDUCAC.,CULTURA,JUVENTUD Y OTROS			5.000		
3072	TÍTULOS, CERTIF.E INFORMES ACADEM. Y PROFESIONALES				5.000	
30720	EDUCACIÓN					5.000
38	REINTEGROS DE OPERACIONES CORRIENTES		12.000			
380	DE EJERCICIOS CERRADOS			12.000		
3802	DE HABERES				12.000	
38020	DE HABERES					12.000
39	OTROS INGRESOS		320.000			
391	RECARGOS Y MULTAS			320.000		
3912	INTERESES DE DEMORA				320.000	
39120	INTERESES DE DEMORA					320.000
4	TRANSFERENCIAS CORRIENTES	54.130.272				
40	DE LA ADMINISTRACIÓN REGIONAL		46.552.961			
408	DE LA CONSEJERÍA DE EMPLEO E INDUSTRIA			46.552.961		
4080	DE LA CONSEJERÍA DE EMPLEO E INDUSTRIA				46.552.961	
40800	DE LA CONSEJERÍA DE EMPLEO E INDUSTRIA					46.552.961
41	DE LA ADMINISTRACIÓN DEL ESTADO		7.577.311			
412	PARA FINES ESPECÍFICOS			7.577.311		
4128	EMPLEO				4.577.311	
41284	FOMENTO DEL EMPLEO					20.000
4128Q	FORMACIÓN PROFESIONAL OCUPACIONAL Y CONTINUA					4.000.000
4128R	PLANES DE TRABAJO EN CENTROS NACIONALES DE FPO.					375.729
4128Ñ	MRR EMPLEO E INDUSTRIA					181.582
412C	FORMACIÓN PARA EL EMPLEO ACREDITABLE				3.000.000	
412C2	FORMACIÓN PARA EL EMPLEO ACREDITABLE					3.000.000



<i>Estado de Ingresos</i>						<i>Euros</i>
<b>SECCIÓN</b>		<b>08</b>	<b>INDUSTRIA, COMERCIO Y EMPLEO</b>			
<b>SERVICIO</b>		<b>23</b>	<b>SERVICIO PÚBLICO DE EMPLEO</b>			
<b>COD.</b>	<b>DESCRIPCION</b>	<b>CAPÍTULO</b>	<b>ARTÍCULO</b>	<b>CONCEPTO</b>	<b>SUBCONCEPTO</b>	<b>PARTIDA</b>
5	INGRESOS PATRIMONIALES	4.500				
55	PRODUCTOS DE CONCESIONES Y APROVECHAMIENTOS ESPEC.		4.500			
550	DE CONCESIONES ADMINISTRATIVAS			4.500		
5509	DE OTRAS CONCESIONES				4.500	
55090	DE OTRAS CONCESIONES					4.500
	<b>TOTAL OPERACIONES CORRIENTES</b>	<b>54.511.772</b>				
6	ENAJENACIÓN DE INVERSIONES REALES	3.500.000				
68	REINTEGROS POR OPERACIONES DE CAPITAL		3.500.000			
680	DE EJERCICIOS CERRADOS			2.500.000		
6803	DE SUBVENCIONES				2.500.000	
68030	DE SUBVENCIONES					2.500.000
681	DE EJERCICIO CORRIENTE			1.000.000		
6813	DE SUBVENCIONES				1.000.000	
68130	DE SUBVENCIONES					1.000.000
7	TRANSFERENCIAS CAPITAL	255.764.317				
70	DE LA ADMINISTRACIÓN REGIONAL		61.286.800			
708	DE LA CONSEJERÍA DE EMPLEO E INDUSTRIA			61.286.800		
7080	DE LA CONSEJERÍA DE EMPLEO E INDUSTRIA				61.286.800	
70800	DE LA CONSEJERÍA DE EMPLEO E INDUSTRIA					61.286.800
71	DE LA ADMINISTRACIÓN DEL ESTADO		181.606.562			
712	PARA FINES ESPECÍFICOS			181.606.562		
7128	EMPLEO				131.259.046	
71281	FOMENTO DEL EMPLEO					51.705.336
7128N	MODERNIZACIÓN DEL SERVICIO PÚBLICO DE EMPLEO					6.202.020
7128Q	FORMACIÓN PROFESIONAL OCUPACIONAL Y CONTINUA.					57.014.476
7128R	PLANES DE TRABAJO EN CENTROS NACIONALES DE FPO.					620.063
7128Y	REINSERCIÓN SINTEL					100.000
7128Ñ	MRR EMPLEO E INDUSTRIA					15.617.151
712C	EMPLEO				50.347.516	
712C2	FORMACIÓN PARA EL EMPLEO ACREDITABLE					50.347.516





<i>Estado de Ingresos</i>						<i>Euros</i>
<b>SECCIÓN</b>		<b>08</b>	<b>INDUSTRIA, COMERCIO Y EMPLEO</b>			
<b>SERVICIO</b>		<b>23</b>	<b>SERVICIO PÚBLICO DE EMPLEO</b>			
<b>COD.</b>	<b>DESCRIPCION</b>	<b>CAPÍTULO</b>	<b>ARTÍCULO</b>	<b>CONCEPTO</b>	<b>SUBCONCEPTO</b>	<b>PARTIDA</b>
79	<b>DEL EXTERIOR</b>		<b>12.870.955</b>			
792	FONDO SOCIAL EUROPEO			12.000.000		
7920	PROGRAMA OPERATIVO F.S.E. 2021-2027				12.000.000	
79200	PROGRAMA OPERATIVO F.S.E. 2021-2027					12.000.000
79H	FONDO DE TRANSICIÓN JUSTA			870.955		
79H0	P.O. FONDO TRANSICIÓN JUSTA				870.955	
79H00	P.O. FONDO TRANSICIÓN JUSTA					870.955
	<b>TOTAL OPERACIONES DE CAPITAL</b>	<b>259.264.317</b>				
	<b>TOTAL OPERACIONES NO FINANCIERAS</b>	<b>313.776.089</b>				
<b>8</b>	<b>ACTIVOS FINANCIEROS</b>	<b>46.000</b>				
<b>83</b>	<b>REINTEGROS DE PRÉSTAMOS CONC.FUERA SECTOR PÚBLICO</b>		<b>46.000</b>			
830	A CORTO PLAZO			18.000		
8301	DE ANTICIPOS AL PERSONAL				18.000	
83010	DE ANTICIPOS AL PERSONAL					18.000
831	A LARGO PLAZO			28.000		
8311	DE ANTICIPOS AL PERSONAL				28.000	
83110	DE ANTICIPOS AL PERSONAL					28.000
	<b>TOTAL OPERACIONES FINANCIERAS</b>	<b>46.000</b>				
	<b>TOTAL GENERAL</b>	<b>313.822.089</b>				



2.6.2  
ESTADO DE GASTOS

**9.- Detalle económico territorial por servicios y subprogramas**

<b>SECCIÓN</b>	<b>08</b>	<b>INDUSTRIA, COMERCIO Y EMPLEO</b>
<b>SERVICIO</b>	<b>23</b>	<b>SERVICIO PÚBLICO DE EMPLEO</b>
<b>PROGRAMA</b>	<b>241A</b>	<b>DIR. Y SERV. GEN. DE INDUSTRIA, COMERCIO Y EMPLEO</b>
<b>SUBPROGRAMA</b>	<b>241A01</b>	<b>DIR. Y SERV. GEN. DE INDUSTRIA, COMERCIO Y EMPLEO</b>

SUBCONCEPTO		SIN TERRITORIALIZAR	ÁVILA	BURGOS	LEÓN	PALENCIA	SALAMANCA	SEGOVIA	SORIA	VALLADOLID	ZAMORA	TOTAL
TERRITORIO		0	1	2	3	4	5	6	7	8	9	
<b>1</b>	<b>GASTOS DE PERSONAL</b>	<b>4.333.357</b>	<b>814.630</b>	<b>606.498</b>	<b>1.084.663</b>	<b>642.210</b>	<b>899.687</b>	<b>830.165</b>	<b>692.432</b>	<b>721.972</b>	<b>781.419</b>	<b>11.407.033</b>
<b>10</b>	<b>ALTOS CARGOS</b>	<b>146.073</b>										<b>146.073</b>
100	RETRIBUCIONES BÁSICAS	46.376										46.376
10000	RETRIBUCIONES BÁSICAS	46.376										46.376
101	OTRAS REMUNERACIONES	99.697										99.697
10100	OTRAS REMUNERACIONES	99.697										99.697
<b>12</b>	<b>FUNCIONARIOS</b>	<b>2.172.277</b>	<b>431.345</b>	<b>357.670</b>	<b>745.521</b>	<b>312.802</b>	<b>583.270</b>	<b>497.960</b>	<b>367.277</b>	<b>460.530</b>	<b>415.638</b>	<b>6.344.290</b>
120	RETRIBUCIONES BÁSICAS	1.153.927	248.343	205.281	445.601	175.062	342.617	284.705	213.902	258.182	235.370	3.562.990
12000	RETRIBUCIONES BÁSICAS	1.153.927	248.343	205.281	445.601	175.062	342.617	284.705	213.902	258.182	235.370	3.562.990
121	RETRIBUCIONES COMPLEMENTARIAS	1.018.350	183.002	152.389	299.920	137.740	240.653	213.255	153.375	202.348	180.268	2.781.300
12100	RETRIBUCIONES COMPLEMENTARIAS	954.773	172.243	141.935	271.396	130.284	221.831	197.637	140.764	189.318	169.959	2.590.140
12131	COMPLEMENTO DE CARRERA PROFESIONAL HORIZONTAL	63.577	10.759	10.454	28.524	7.456	18.822	15.618	12.611	13.030	10.309	191.160
<b>13</b>	<b>LABORAL FIJO</b>	<b>692.244</b>	<b>167.291</b>	<b>95.134</b>	<b>70.518</b>	<b>165.645</b>	<b>80.768</b>	<b>114.685</b>	<b>119.892</b>	<b>72.820</b>	<b>160.803</b>	<b>1.739.800</b>
130	RETRIBUCIONES BÁSICAS	496.533	137.094	78.094	57.003	137.295	66.321	94.633	97.959	58.792	132.453	1.356.177
13000	RETRIBUCIONES BÁSICAS	496.533	137.094	78.094	57.003	137.295	66.321	94.633	97.959	58.792	132.453	1.356.177
131	OTRAS REMUNERACIONES	195.711	30.197	17.040	13.515	28.350	14.447	20.052	21.933	14.028	28.350	383.623
13100	OTRAS REMUNERACIONES	176.451	26.315	15.407	11.771	24.443	12.395	18.419	19.043	12.395	24.443	341.082
13131	COMPLEMENTO DE CARRERA PROFESIONAL HORIZONTAL	19.260	3.882	1.633	1.744	3.907	2.052	1.633	2.890	1.633	3.907	42.541
<b>14</b>	<b>LABORAL EVENTUAL</b>	<b>172.308</b>							<b>22.992</b>			<b>195.300</b>
140	RETRIBUCIONES BÁSICAS	125.484							18.783			144.267
14000	RETRIBUCIONES BÁSICAS	125.484							18.783			144.267

**9.- Detalle económico territorial por servicios y subprogramas**

SECCIÓN		08	INDUSTRIA, COMERCIO Y EMPLEO										
SERVICIO		23	SERVICIO PÚBLICO DE EMPLEO										
PROGRAMA		241A	DIR. Y SERV. GEN. DE INDUSTRIA, COMERCIO Y EMPLEO										
SUBPROGRAMA		241A01	DIR. Y SERV. GEN. DE INDUSTRIA, COMERCIO Y EMPLEO										
SUBCONCEPTO		TERRITORIO	SIN TERRITORIALIZAR	ÁVILA	BURGOS	LEÓN	PALENCIA	SALAMANCA	SEGOVIA	SORIA	VALLADOLID	ZAMORA	TOTAL
			0	1	2	3	4	5	6	7	8	9	
141	OTRAS REMUNERACIONES		46.824							4.209			51.033
14100	OTRAS REMUNERACIONES		39.907							3.636			43.543
14131	COMPLEMENTO DE CARRERA PROFESIONAL HORIZONTAL		6.917							573			7.490
<b>16</b>	<b>INCENTIVOS AL RENDIMIENTO</b>		<b>196.552</b>	<b>45.130</b>	<b>35.476</b>	<b>74.456</b>	<b>30.289</b>	<b>60.152</b>	<b>50.716</b>	<b>35.912</b>	<b>41.389</b>	<b>41.733</b>	<b>611.805</b>
160	PRODUCTIVIDAD		196.552	45.130	35.476	74.456	30.289	60.152	50.716	35.912	41.389	41.733	611.805
16000	PRODUCTIVIDAD		196.552	45.130	35.476	74.456	30.289	60.152	50.716	35.912	41.389	41.733	611.805
<b>17</b>	<b>CUOTAS Y PRESTACIONES A CARGO DE LA COMUNIDAD</b>		<b>772.321</b>	<b>170.864</b>	<b>118.218</b>	<b>194.168</b>	<b>133.474</b>	<b>175.497</b>	<b>166.804</b>	<b>146.359</b>	<b>147.233</b>	<b>163.245</b>	<b>2.188.183</b>
170	SEGURIDAD SOCIAL PERSONAL LABORAL		268.006	52.633	29.978	22.247	52.222	25.444	36.144	46.215	22.935	50.690	606.514
17000	SEGURIDAD SOCIAL PERSONAL LABORAL		268.006	52.633	29.978	22.247	52.222	25.444	36.144	46.215	22.935	50.690	606.514
171	SEGURIDAD SOCIAL PERSONAL NO LABORAL		504.315	118.231	88.240	171.921	81.252	150.053	130.660	100.144	124.298	112.555	1.581.669
17100	SEGURIDAD SOCIAL PERSONAL NO LABORAL		504.315	118.231	88.240	171.921	81.252	150.053	130.660	100.144	124.298	112.555	1.581.669
<b>18</b>	<b>OTROS GASTOS SOCIALES A CARGO DE LA COMUNIDAD</b>		<b>181.582</b>										<b>181.582</b>
180	FORMACIÓN Y PERFECCIONAMIENTO DEL PERSONAL		181.582										181.582
18000	FORMACIÓN Y PERFECCIONAMIENTO DEL PERSONAL		181.582										181.582
<b>2</b>	<b>GASTOS CORRIENTES EN BIENES Y SERVICIOS</b>		<b>7.070.313</b>										<b>7.070.313</b>
<b>20</b>	<b>ARRENDAMIENTOS Y CÁNONES</b>		<b>1.506.891</b>										<b>1.506.891</b>
202	ARRENDAMIENTOS DE EDIFICIOS Y OTRAS CONSTRUCCIONES		1.506.891										1.506.891
20200	ARRENDAMIENTOS DE EDIFICIOS Y OTRAS CONSTRUCCIONES		1.506.891										1.506.891
<b>21</b>	<b>REPARACIONES, MANTENIMIENTO Y CONSERVACIÓN</b>		<b>215.125</b>										<b>215.125</b>
210	INFRAESTRUCTURA Y BIENES NATURALES		1.000										1.000
21001	BIENES NATURALES		1.000										1.000



**9.- Detalle económico territorial por servicios y subprogramas**

SECCIÓN		08	INDUSTRIA, COMERCIO Y EMPLEO									
SERVICIO		23	SERVICIO PÚBLICO DE EMPLEO									
PROGRAMA		241A	DIR. Y SERV. GEN. DE INDUSTRIA, COMERCIO Y EMPLEO									
SUBPROGRAMA		241A01	DIR. Y SERV. GEN. DE INDUSTRIA, COMERCIO Y EMPLEO									
SUBCONCEPTO	TERRITORIO	SIN TERRITORIALIZAR 0	ÁVILA 1	BURGOS 2	LEÓN 3	PALENCIA 4	SALAMANCA 5	SEGOVIA 6	SORIA 7	VALLADOLID 8	ZAMORA 9	TOTAL
213	MAQUINARIA, INSTALACIONES Y UTILLAJE	206.125										206.125
21300	MAQUINARIA, INSTALACIONES Y UTILLAJE	206.125										206.125
214	ELEMENTOS DE TRANSPORTE	5.000										5.000
21400	ELEMENTOS DE TRANSPORTE	5.000										5.000
215	MOBILIARIO Y ENSERES	1.000										1.000
21500	MOBILIARIO Y ENSERES	1.000										1.000
216	EQUIPOS PARA PROCESOS DE LA INFORMACIÓN	2.000										2.000
21600	EQUIPOS PARA PROCESOS DE LA INFORMACIÓN	2.000										2.000
<b>22</b>	<b>MATERIAL, SUMINISTROS Y OTROS</b>	<b>5.112.081</b>										<b>5.112.081</b>
220	MATERIAL DE OFICINA	15.000										15.000
22000	ORDINARIO NO INVENTARIABLE	2.000										2.000
22001	PRENSA,REVISTAS,LIBROS Y PUBLICACIONES	1.000										1.000
22002	MATERIAL INFORMÁTICO NO INVENTARIABLE	12.000										12.000
221	SUMINISTROS	2.424.190										2.424.190
22100	ENERGÍA ELÉCTRICA	1.455.824										1.455.824
22101	AGUA	3.060										3.060
22102	GAS Y CALEFACCIÓN	935.642										935.642
22103	COMBUSTIBLE PARA VEHÍCULOS	13.200										13.200
22104	VESTUARIO	12.444										12.444
22106	PRODUCTOS FARMACÉUTICOS	1.020										1.020
22111	SUM.REPUEST.MAQUINARIA,UTILLAJE Y ELEM.TRANSPORTE	1.000										1.000
22112	SUM.MATER.ELECTRÓN.,ELÉCTRICO Y DE COMUNICACIONES	1.000										1.000



## 9.- Detalle económico territorial por servicios y subprogramas

SECCIÓN		08	INDUSTRIA, COMERCIO Y EMPLEO										
SERVICIO		23	SERVICIO PÚBLICO DE EMPLEO										
PROGRAMA		241A	DIR. Y SERV. GEN. DE INDUSTRIA, COMERCIO Y EMPLEO										
SUBPROGRAMA		241A01	DIR. Y SERV. GEN. DE INDUSTRIA, COMERCIO Y EMPLEO										
SUBCONCEPTO		TERRITORIO	SIN TERRITORIALIZAR 0	ÁVILA 1	BURGOS 2	LEÓN 3	PALENCIA 4	SALAMANCA 5	SEGOVIA 6	SORIA 7	VALLADOLID 8	ZAMORA 9	TOTAL
22199	OTROS SUMINISTROS		1.000										1.000
222	COMUNICACIONES		661.000										661.000
22201	POSTALES Y TELEGRÁFICAS		330.000										330.000
22204	SERVICIOS DE TELECOMUNICACIONES		331.000										331.000
223	TRANSPORTES		11.763										11.763
22300	TRANSPORTES		11.763										11.763
224	PRIMAS DE SEGUROS		10.000										10.000
22400	PRIMAS DE SEGUROS		10.000										10.000
225	TRIBUTOS		32.518										32.518
22500	I.B.I.		19.000										19.000
22501	IMPUESTO DE CIRCULACIÓN DE VEHÍCULOS		10.200										10.200
22502	I.T.V.		258										258
22503	OTRAS TASAS		1.020										1.020
22504	OTROS		2.040										2.040
226	GASTOS DIVERSOS		48.866										48.866
22602	PUBLICIDAD Y PROMOCIÓN		20.000										20.000
22603	JURÍDICOS Y CONTENCIOSOS		26.000										26.000
22606	REUNIONES, CONFERENCIA Y CURSOS		2.866										2.866
227	TRABAJOS REALIZADOS POR OTRAS EMPRESAS Y PROFES.		1.908.744										1.908.744
22700	LIMPIEZA Y ASEO		890.444										890.444
22701	SEGURIDAD		1.000.000										1.000.000
22703	POSTALES		15.300										15.300

**9.- Detalle económico territorial por servicios y subprogramas**

SECCIÓN		08	INDUSTRIA, COMERCIO Y EMPLEO									
SERVICIO		23	SERVICIO PÚBLICO DE EMPLEO									
PROGRAMA		241A	DIR. Y SERV. GEN. DE INDUSTRIA, COMERCIO Y EMPLEO									
SUBPROGRAMA		241A01	DIR. Y SERV. GEN. DE INDUSTRIA, COMERCIO Y EMPLEO									
SUBCONCEPTO	TERRITORIO	SIN TERRITORIALIZAR 0	ÁVILA 1	BURGOS 2	LEÓN 3	PALENCIA 4	SALAMANCA 5	SEGOVIA 6	SORIA 7	VALLADOLID 8	ZAMORA 9	TOTAL
22706	ESTUDIOS Y TRABAJOS TÉCNICOS	2.000										2.000
22799	OTROS	1.000										1.000
<b>23</b>	<b>INDEMNIZACIONES POR RAZÓN DEL SERVICIO</b>	<b>236.216</b>										<b>236.216</b>
230	DIETAS	235.216										235.216
23000	DIETAS	235.216										235.216
231	LOCOMOCIÓN	1.000										1.000
23100	LOCOMOCIÓN	1.000										1.000
	<b>TOTAL OPERACIONES CORRIENTES</b>	<b>11.403.670</b>	<b>814.630</b>	<b>606.498</b>	<b>1.084.663</b>	<b>642.210</b>	<b>899.687</b>	<b>830.165</b>	<b>692.432</b>	<b>721.972</b>	<b>781.419</b>	<b>18.477.346</b>
<b>6</b>	<b>INVERSIONES REALES</b>	<b>10.152.802</b>		<b>614.650</b>	<b>900.000</b>							<b>11.667.452</b>
<b>62</b>	<b>INVERS.NUEVAS FUNCIONAMIENTO OPERATIVO SERVICIOS</b>	<b>1.819.290</b>		<b>614.650</b>	<b>900.000</b>							<b>3.333.940</b>
621	CONSTRUCCIONES	1.219.290		614.650	900.000							2.733.940
62100	CONSTRUCCIONES	1.219.290		614.650	900.000							2.733.940
626	MOBILIARIO	600.000										600.000
62600	MOBILIARIO	600.000										600.000
<b>63</b>	<b>INVERS.REPOSICIÓN FUNCIONAM. OPERATIVO SERVICIOS</b>	<b>4.627.185</b>										<b>4.627.185</b>
631	CONSTRUCCIONES	4.627.185										4.627.185
63100	CONSTRUCCIONES	4.627.185										4.627.185
<b>64</b>	<b>GASTOS DE INVERSIONES DE CARÁCTER INMATERIAL</b>	<b>3.706.327</b>										<b>3.706.327</b>
640	GASTOS DE INVESTIG.,DESARROLLO Y ESTUDIOS TÉCNICOS	58.824										58.824
64001	ESTUDIOS Y TRABAJOS TÉCNICOS	58.824										58.824
645	APLICACIONES INFORMÁTICAS	2.979.923										2.979.923

**9.- Detalle económico territorial por servicios y subprogramas**

SECCIÓN		08	INDUSTRIA, COMERCIO Y EMPLEO									
SERVICIO		23	SERVICIO PÚBLICO DE EMPLEO									
PROGRAMA		241A	DIR. Y SERV. GEN. DE INDUSTRIA, COMERCIO Y EMPLEO									
SUBPROGRAMA		241A01	DIR. Y SERV. GEN. DE INDUSTRIA, COMERCIO Y EMPLEO									
SUBCONCEPTO	TERRITORIO	SIN TERRITORIALIZAR 0	ÁVILA 1	BURGOS 2	LEÓN 3	PALENCIA 4	SALAMANCA 5	SEGOVIA 6	SORIA 7	VALLADOLID 8	ZAMORA 9	TOTAL
64500	APLICACIONES INFORMÁTICAS	2.979.923										2.979.923
649	OTRO INMOVILIZADO INMATERIAL	667.580										667.580
64900	OTRO INMOVILIZADO INMATERIAL	667.580										667.580
	<b>TOTAL OPERACIONES DE CAPITAL</b>	<b>10.152.802</b>		<b>614.650</b>	<b>900.000</b>							<b>11.667.452</b>
	<b>TOTAL OPERACIONES NO FINANCIERAS</b>	<b>21.556.472</b>	<b>814.630</b>	<b>1.221.148</b>	<b>1.984.663</b>	<b>642.210</b>	<b>899.687</b>	<b>830.165</b>	<b>692.432</b>	<b>721.972</b>	<b>781.419</b>	<b>30.144.798</b>
<b>8</b>	<b>ACTIVOS FINANCIEROS</b>	<b>46.000</b>										<b>46.000</b>
<b>83</b>	<b>CONCESIÓN DE PRÉSTAMOS FUERA DEL SECTOR PÚBLICO</b>	<b>46.000</b>										<b>46.000</b>
830	PRÉSTAMOS A CORTO PLAZO	18.000										18.000
83003	ANTICIPOS AL PERSONAL	18.000										18.000
831	PRÉSTAMOS A LARGO PLAZO	28.000										28.000
83103	ANTICIPOS AL PERSONAL	28.000										28.000
	<b>TOTAL OPERACIONES FINANCIERAS</b>	<b>46.000</b>										<b>46.000</b>
	<b>TOTAL SUBPROGRAMA</b>	<b>21.602.472</b>	<b>814.630</b>	<b>1.221.148</b>	<b>1.984.663</b>	<b>642.210</b>	<b>899.687</b>	<b>830.165</b>	<b>692.432</b>	<b>721.972</b>	<b>781.419</b>	<b>30.190.798</b>
	<b>TOTAL PROGRAMA</b>	<b>21.602.472</b>	<b>814.630</b>	<b>1.221.148</b>	<b>1.984.663</b>	<b>642.210</b>	<b>899.687</b>	<b>830.165</b>	<b>692.432</b>	<b>721.972</b>	<b>781.419</b>	<b>30.190.798</b>



**9.- Detalle económico territorial por servicios y subprogramas**

**SECCIÓN 08 INDUSTRIA, COMERCIO Y EMPLEO**  
**SERVICIO 23 SERVICIO PÚBLICO DE EMPLEO**  
**PROGRAMA 241B EMPLEO Y FORMACIÓN**  
**SUBPROGRAMA 241B01 GESTIÓN DEL EMPLEO**

SUBCONCEPTO		SIN TERRITORIALIZAR	ÁVILA	BURGOS	LEÓN	PALENCIA	SALAMANCA	SEGOVIA	SORIA	VALLADOLID	ZAMORA	TOTAL
TERRITORIO		0	1	2	3	4	5	6	7	8	9	
1	GASTOS DE PERSONAL	1.235.336	97.315	188.825	199.710	129.457	190.944	128.985	93.622	186.089	130.836	2.581.119
12	FUNCIONARIOS	903.068	70.408	138.800	149.285	95.034	140.129	93.388	68.651	136.100	95.794	1.890.657
120	RETRIBUCIONES BÁSICAS	503.302	40.973	78.577	88.318	54.544	80.954	54.937	39.343	77.948	56.911	1.075.807
12000	RETRIBUCIONES BÁSICAS	503.302	40.973	78.577	88.318	54.544	80.954	54.937	39.343	77.948	56.911	1.075.807
121	RETRIBUCIONES COMPLEMENTARIAS	399.766	29.435	60.223	60.967	40.490	59.175	38.451	29.308	58.152	38.883	814.850
12100	RETRIBUCIONES COMPLEMENTARIAS	372.397	27.044	55.663	56.857	37.098	54.076	35.487	27.028	54.076	35.491	755.217
12131	COMPLEMENTO DE CARRERA PROFESIONAL HORIZONTAL	27.369	2.391	4.560	4.110	3.392	5.099	2.964	2.280	4.076	3.392	59.633
16	INCENTIVOS AL RENDIMIENTO	89.200	7.012	11.662	14.841	9.436	13.051	9.228	5.831	13.051	9.436	182.748
160	PRODUCTIVIDAD	89.200	7.012	11.662	14.841	9.436	13.051	9.228	5.831	13.051	9.436	182.748
16000	PRODUCTIVIDAD	89.200	7.012	11.662	14.841	9.436	13.051	9.228	5.831	13.051	9.436	182.748
17	CUOTAS Y PRESTACIONES A CARGO DE LA COMUNIDAD	243.068	19.895	38.363	35.584	24.987	37.764	26.369	19.140	36.938	25.606	507.714
171	SEGURIDAD SOCIAL PERSONAL NO LABORAL	243.068	19.895	38.363	35.584	24.987	37.764	26.369	19.140	36.938	25.606	507.714
17100	SEGURIDAD SOCIAL PERSONAL NO LABORAL	243.068	19.895	38.363	35.584	24.987	37.764	26.369	19.140	36.938	25.606	507.714
	<b>TOTAL OPERACIONES CORRIENTES</b>	<b>1.235.336</b>	<b>97.315</b>	<b>188.825</b>	<b>199.710</b>	<b>129.457</b>	<b>190.944</b>	<b>128.985</b>	<b>93.622</b>	<b>186.089</b>	<b>130.836</b>	<b>2.581.119</b>
7	TRANSFERENCIAS DE CAPITAL	69.326.625	1.500.000	1.100.000	3.927.500	1.522.500	1.100.000	1.100.000	1.100.000	1.100.000	1.100.000	82.876.625
74	A EMPRESAS PÚBLICAS Y OTROS ENTES PÚBLICOS	1.364.868										1.364.868
740	UNIVERSIDADES	340.000										340.000
74038	PROYECTOS DE INVESTIGACIÓN	340.000										340.000
741	A EMPRESAS PÚBLICAS DE LA COMUNIDAD DE C. Y L.	340.000										340.000
74108	PROMOCIÓN DE EMPLEO Y ECONOMÍA SOCIAL	340.000										340.000

**9.- Detalle económico territorial por servicios y subprogramas**

**SECCIÓN 08 INDUSTRIA, COMERCIO Y EMPLEO**  
**SERVICIO 23 SERVICIO PÚBLICO DE EMPLEO**  
**PROGRAMA 241B EMPLEO Y FORMACIÓN**  
**SUBPROGRAMA 241B01 GESTIÓN DEL EMPLEO**

SUBCONCEPTO		SIN TERRITORIALIZAR	ÁVILA	BURGOS	LEÓN	PALENCIA	SALAMANCA	SEGOVIA	SORIA	VALLADOLID	ZAMORA	TOTAL
TERRITORIO		0	1	2	3	4	5	6	7	8	9	
743	A OTROS ENTES PÚBLICOS	340.000										340.000
74316	FOMENTO DE LA INSERCIÓN LABORAL	340.000										340.000
744	A FUNDACIONES PÚBLICAS DE LA COMUNIDAD DE C. Y L.	344.868										344.868
74415	FUNDACIONES E INSTITUCIONES	344.868										344.868
<b>76</b>	<b>A CORPORACIONES LOCALES</b>	<b>38.640.285</b>	<b>1.500.000</b>	<b>1.100.000</b>	<b>3.927.500</b>	<b>1.522.500</b>	<b>1.100.000</b>	<b>1.100.000</b>	<b>1.100.000</b>	<b>1.100.000</b>	<b>1.100.000</b>	<b>52.190.285</b>
760	A CORPORACIONES LOCALES	38.640.285	1.500.000	1.100.000	3.927.500	1.522.500	1.100.000	1.100.000	1.100.000	1.100.000	1.100.000	52.190.285
76040	PROMOCIÓN DE EMPLEO Y ECONOMÍA SOCIAL	38.640.285	1.500.000	1.100.000	3.927.500	1.522.500	1.100.000	1.100.000	1.100.000	1.100.000	1.100.000	52.190.285
<b>77</b>	<b>A EMPRESAS PRIVADAS</b>	<b>22.091.472</b>										<b>22.091.472</b>
770	A EMPRESAS PRIVADAS	22.091.472										22.091.472
7700X	FOMENTO INSERCIÓN LABORAL	30.000										30.000
77018	PROMOCIÓN DE EMPLEO Y ECONOMÍA SOCIAL	22.061.472										22.061.472
<b>78</b>	<b>A FAMILIAS E INSTITUCIONES SIN FINES DE LUCRO</b>	<b>7.230.000</b>										<b>7.230.000</b>
780	A FAMILIAS E INSTITUCIONES SIN FINES DE LUCRO	7.230.000										7.230.000
7800C	APORTACIONES A INSTITUCIONES	340.000										340.000
78090	PROMOCIÓN DE EMPLEO Y ECONOMÍA SOCIAL	6.890.000										6.890.000
	<b>TOTAL OPERACIONES DE CAPITAL</b>	<b>69.326.625</b>	<b>1.500.000</b>	<b>1.100.000</b>	<b>3.927.500</b>	<b>1.522.500</b>	<b>1.100.000</b>	<b>1.100.000</b>	<b>1.100.000</b>	<b>1.100.000</b>	<b>1.100.000</b>	<b>82.876.625</b>
	<b>TOTAL OPERACIONES NO FINANCIERAS</b>	<b>70.561.961</b>	<b>1.597.315</b>	<b>1.288.825</b>	<b>4.127.210</b>	<b>1.651.957</b>	<b>1.290.944</b>	<b>1.228.985</b>	<b>1.193.622</b>	<b>1.286.089</b>	<b>1.230.836</b>	<b>85.457.744</b>
	<b>TOTAL SUBPROGRAMA</b>	<b>70.561.961</b>	<b>1.597.315</b>	<b>1.288.825</b>	<b>4.127.210</b>	<b>1.651.957</b>	<b>1.290.944</b>	<b>1.228.985</b>	<b>1.193.622</b>	<b>1.286.089</b>	<b>1.230.836</b>	<b>85.457.744</b>

**9.- Detalle económico territorial por servicios y subprogramas**

**SECCIÓN 08 INDUSTRIA, COMERCIO Y EMPLEO**  
**SERVICIO 23 SERVICIO PÚBLICO DE EMPLEO**  
**PROGRAMA 241B EMPLEO Y FORMACIÓN**  
**SUBPROGRAMA 241B02 FORMACIÓN OCUPACIONAL**

SUBCONCEPTO		SIN TERRITORIALIZAR	ÁVILA	BURGOS	LEÓN	PALENCIA	SALAMANCA	SEGOVIA	SORIA	VALLADOLID	ZAMORA	TOTAL
TERRITORIO		0	1	2	3	4	5	6	7	8	9	
<b>1</b>	<b>GASTOS DE PERSONAL</b>	<b>1.790.128</b>	<b>564.106</b>	<b>663.896</b>	<b>1.191.351</b>	<b>411.786</b>	<b>949.944</b>	<b>811.395</b>	<b>320.371</b>	<b>1.387.369</b>	<b>440.368</b>	<b>8.530.714</b>
<b>12</b>	<b>FUNCIONARIOS</b>	<b>1.312.787</b>	<b>410.104</b>	<b>484.972</b>	<b>820.422</b>	<b>276.948</b>	<b>598.831</b>	<b>555.764</b>	<b>237.965</b>	<b>982.167</b>	<b>299.687</b>	<b>5.979.647</b>
120	RETRIBUCIONES BÁSICAS	724.369	241.702	290.209	496.420	160.689	361.237	337.113	140.180	598.843	177.534	3.528.296
12000	RETRIBUCIONES BÁSICAS	724.369	241.702	290.209	496.420	160.689	361.237	337.113	140.180	598.843	177.534	3.528.296
121	RETRIBUCIONES COMPLEMENTARIAS	588.418	168.402	194.763	324.002	116.259	237.594	218.651	97.785	383.324	122.153	2.451.351
12100	RETRIBUCIONES COMPLEMENTARIAS	555.888	161.485	181.896	294.713	108.624	224.937	201.841	93.034	354.891	116.675	2.293.984
12131	COMPLEMENTO DE CARRERA PROFESIONAL HORIZONTAL	32.530	6.917	12.867	29.289	7.635	12.657	16.810	4.751	28.433	5.478	157.367
<b>13</b>	<b>LABORAL FIJO</b>				<b>43.247</b>	<b>23.076</b>	<b>91.180</b>	<b>51.401</b>		<b>20.655</b>	<b>22.592</b>	<b>252.151</b>
130	RETRIBUCIONES BÁSICAS				36.163	19.534	75.363	39.403		17.113	19.050	206.626
13000	RETRIBUCIONES BÁSICAS				36.163	19.534	75.363	39.403		17.113	19.050	206.626
131	OTRAS REMUNERACIONES				7.084	3.542	15.817	11.998		3.542	3.542	45.525
13100	OTRAS REMUNERACIONES				6.024	3.012	14.227	10.938		3.012	3.012	40.225
13131	COMPLEMENTO DE CARRERA PROFESIONAL HORIZONTAL				1.060	530	1.590	1.060		530	530	5.300
<b>16</b>	<b>INCENTIVOS AL RENDIMIENTO</b>	<b>123.441</b>	<b>46.321</b>	<b>49.374</b>	<b>83.132</b>	<b>26.503</b>	<b>69.224</b>	<b>57.401</b>	<b>24.287</b>	<b>99.620</b>	<b>32.116</b>	<b>611.419</b>
160	PRODUCTIVIDAD	123.441	46.321	49.374	83.132	26.503	69.224	57.401	24.287	99.620	32.116	611.419
16000	PRODUCTIVIDAD	123.441	46.321	49.374	83.132	26.503	69.224	57.401	24.287	99.620	32.116	611.419
<b>17</b>	<b>CUOTAS Y PRESTACIONES A CARGO DE LA COMUNIDAD</b>	<b>353.900</b>	<b>107.681</b>	<b>129.550</b>	<b>244.550</b>	<b>85.259</b>	<b>190.709</b>	<b>146.829</b>	<b>58.119</b>	<b>284.927</b>	<b>85.973</b>	<b>1.687.497</b>
170	SEGURIDAD SOCIAL PERSONAL LABORAL				13.643	7.280	28.730	17.509		6.516	7.127	80.805
17000	SEGURIDAD SOCIAL PERSONAL LABORAL				13.643	7.280	28.730	17.509		6.516	7.127	80.805
171	SEGURIDAD SOCIAL PERSONAL NO LABORAL	353.900	107.681	129.550	230.907	77.979	161.979	129.320	58.119	278.411	78.846	1.606.692
17100	SEGURIDAD SOCIAL PERSONAL NO LABORAL	353.900	107.681	129.550	230.907	77.979	161.979	129.320	58.119	278.411	78.846	1.606.692

**9.- Detalle económico territorial por servicios y subprogramas**

SECCIÓN		08	INDUSTRIA, COMERCIO Y EMPLEO										
SERVICIO		23	SERVICIO PÚBLICO DE EMPLEO										
PROGRAMA		241B	EMPLEO Y FORMACIÓN										
SUBPROGRAMA		241B02	FORMACIÓN OCUPACIONAL										
SUBCONCEPTO		TERRITORIO	SIN TERRITORIALIZAR 0	ÁVILA 1	BURGOS 2	LEÓN 3	PALENCIA 4	SALAMANCA 5	SEGOVIA 6	SORIA 7	VALLADOLID 8	ZAMORA 9	TOTAL
4	TRANSFERENCIAS CORRIENTES		8.188.578										8.188.578
44	A EMPRESAS PÚBLICAS Y OTROS ENTES PÚBLICOS		812.849										812.849
444	A FUNDACIONES PÚBLICAS DE LA COMUNIDAD DE C. Y L.		812.849										812.849
44400	FUNDACIÓN ANCLAJE EMPRESARIAL Y FORM.EMPLEO C.Y L.		812.849										812.849
48	A FAMILIAS E INSTITUCIONES SIN FINES DE LUCRO		7.375.729										7.375.729
480	A FAMILIAS E INSTITUCIONES SIN FINES DE LUCRO		7.375.729										7.375.729
48036	BECAS ALUMNOS FORMACIÓN OCUPACIONAL		7.375.729										7.375.729
	<b>TOTAL OPERACIONES CORRIENTES</b>		<b>9.978.706</b>	<b>564.106</b>	<b>663.896</b>	<b>1.191.351</b>	<b>411.786</b>	<b>949.944</b>	<b>811.395</b>	<b>320.371</b>	<b>1.387.369</b>	<b>440.368</b>	<b>16.719.292</b>
6	INVERSIONES REALES		818.379										818.379
64	GASTOS DE INVERSIONES DE CARÁCTER INMATERIAL		818.379										818.379
640	GASTOS DE INVESTIG.,DESARROLLO Y ESTUDIOS TÉCNICOS		438.379										438.379
64001	ESTUDIOS Y TRABAJOS TÉCNICOS		438.379										438.379
649	OTRO INMOVILIZADO INMATERIAL		380.000										380.000
64900	OTRO INMOVILIZADO INMATERIAL		380.000										380.000
7	TRANSFERENCIAS DE CAPITAL		147.936.289			2.132.206	162.016						150.230.511
74	A EMPRESAS PÚBLICAS Y OTROS ENTES PÚBLICOS		3.893.500			2.132.206	162.016						6.187.722
740	UNIVERSIDADES		247.000										247.000
74016	FOMENTO DE LA INSERCIÓN LABORAL		247.000										247.000
743	A OTROS ENTES PÚBLICOS		741.500										741.500
74326	FORMACIÓN E INSERCIÓN PROFESIONAL ENTES PÚBLICOS		741.500										741.500

**9.- Detalle económico territorial por servicios y subprogramas**

SECCIÓN		08	INDUSTRIA, COMERCIO Y EMPLEO										
SERVICIO		23	SERVICIO PÚBLICO DE EMPLEO										
PROGRAMA		241B	EMPLEO Y FORMACIÓN										
SUBPROGRAMA		241B02	FORMACIÓN OCUPACIONAL										
SUBCONCEPTO		TERRITORIO	SIN TERRITORIALIZAR	ÁVILA	BURGOS	LEÓN	PALENCIA	SALAMANCA	SEGOVIA	SORIA	VALLADOLID	ZAMORA	TOTAL
		0	1	2	3	4	5	6	7	8	9		
744	A FUNDACIONES PÚBLICAS DE LA COMUNIDAD DE C. Y L.	2.905.000			2.132.206	162.016							5.199.222
74402	FUNDACIÓN SANTA BÁRBARA				2.132.206	162.016							2.294.222
74415	FUNDACIONES E INSTITUCIONES	2.905.000											2.905.000
<b>75</b>	<b>A LA ADMINISTRACIÓN DEL ESTADO</b>	<b>110.000</b>											<b>110.000</b>
750	A LA ADMINISTRACIÓN DEL ESTADO	110.000											110.000
75005	PROMOCIÓN DEL EMPLEO	110.000											110.000
<b>76</b>	<b>A CORPORACIONES LOCALES</b>	<b>32.035.000</b>											<b>32.035.000</b>
760	A CORPORACIONES LOCALES	32.035.000											32.035.000
7600F	E.T. CORPORACIONES LOCALES FORMACIÓN	30.800.000											30.800.000
76079	F.I.P. CORPORACIONES LOCALES	1.235.000											1.235.000
<b>77</b>	<b>A EMPRESAS PRIVADAS</b>	<b>61.390.881</b>											<b>61.390.881</b>
770	A EMPRESAS PRIVADAS	61.390.881											61.390.881
7700G	FORMACIÓN CONTINUA	9.875.490											9.875.490
7701C	AYUDAS A ENTIDADES DE FORMACIÓN	1.000.000											1.000.000
77075	FORMAC. E INSERCIÓN PROFESIONAL EMPRESAS PRIVADAS	45.170.391											45.170.391
77076	FORMAC. PROFESIONAL OCUPACIONAL EMPRESAS PRIVADAS	5.345.000											5.345.000
<b>78</b>	<b>A FAMILIAS E INSTITUCIONES SIN FINES DE LUCRO</b>	<b>50.506.908</b>											<b>50.506.908</b>
780	A FAMILIAS E INSTITUCIONES SIN FINES DE LUCRO	50.506.908											50.506.908
7801M	E.T. FORMACIÓN ENTIDADES SIN ÁNIMO DE LUCRO	8.457.939											8.457.939
7802J	FORMACIÓN CONTINUA	9.291.663											9.291.663
780A3	F.P.O. INSTITUCIONES SIN FINES DE LUCRO	16.117.334											16.117.334



## 9.- Detalle económico territorial por servicios y subprogramas

SECCIÓN 08 INDUSTRIA, COMERCIO Y EMPLEO  
SERVICIO 23 SERVICIO PÚBLICO DE EMPLEO  
PROGRAMA 241B EMPLEO Y FORMACIÓN  
SUBPROGRAMA 241B02 FORMACIÓN OCUPACIONAL

SUBCONCEPTO	TERRITORIO	SIN TERRITORIALIZAR 0	ÁVILA 1	BURGOS 2	LEÓN 3	PALENCIA 4	SALAMANCA 5	SEGOVIA 6	SORIA 7	VALLADOLID 8	ZAMORA 9	TOTAL
780A4	APOYO COMUNITARIO FORMACIÓN	3.000.000										3.000.000
780A6	F.I.P. INSTITUCIONES SIN FINES DE LUCRO	13.639.972										13.639.972
	<b>TOTAL OPERACIONES DE CAPITAL</b>	<b>148.754.668</b>			<b>2.132.206</b>	<b>162.016</b>						<b>151.048.890</b>
	<b>TOTAL OPERACIONES NO FINANCIERAS</b>	<b>158.733.374</b>	<b>564.106</b>	<b>663.896</b>	<b>3.323.557</b>	<b>573.802</b>	<b>949.944</b>	<b>811.395</b>	<b>320.371</b>	<b>1.387.369</b>	<b>440.368</b>	<b>167.768.182</b>
	<i>TOTAL SUBPROGRAMA</i>	<i>158.733.374</i>	<i>564.106</i>	<i>663.896</i>	<i>3.323.557</i>	<i>573.802</i>	<i>949.944</i>	<i>811.395</i>	<i>320.371</i>	<i>1.387.369</i>	<i>440.368</i>	<i>167.768.182</i>

**9.- Detalle económico territorial por servicios y subprogramas**

**SECCIÓN 08 INDUSTRIA, COMERCIO Y EMPLEO**  
**SERVICIO 23 SERVICIO PÚBLICO DE EMPLEO**  
**PROGRAMA 241B EMPLEO Y FORMACIÓN**  
**SUBPROGRAMA 241B04 INTERMEDIACIÓN LABORAL**

SUBCONCEPTO		SIN TERRITORIALIZAR	ÁVILA	BURGOS	LEÓN	PALENCIA	SALAMANCA	SEGOVIA	SORIA	VALLADOLID	ZAMORA	TOTAL
TERRITORIO		0	1	2	3	4	5	6	7	8	9	
<b>1</b>	<b>GASTOS DE PERSONAL</b>	<b>635.413</b>	<b>1.092.712</b>	<b>2.321.997</b>	<b>2.987.416</b>	<b>1.334.404</b>	<b>2.276.062</b>	<b>861.088</b>	<b>709.149</b>	<b>3.190.293</b>	<b>1.325.481</b>	<b>16.734.015</b>
<b>12</b>	<b>FUNCIONARIOS</b>	<b>402.688</b>	<b>503.457</b>	<b>1.265.705</b>	<b>1.436.359</b>	<b>688.595</b>	<b>1.105.431</b>	<b>511.236</b>	<b>481.042</b>	<b>1.742.434</b>	<b>652.535</b>	<b>8.789.482</b>
120	RETRIBUCIONES BÁSICAS	219.095	301.560	772.899	874.593	417.788	676.072	315.928	294.064	1.071.891	400.485	5.344.375
12000	RETRIBUCIONES BÁSICAS	219.095	301.560	772.899	874.593	417.788	676.072	315.928	294.064	1.071.891	400.485	5.344.375
121	RETRIBUCIONES COMPLEMENTARIAS	183.593	201.897	492.806	561.766	270.807	429.359	195.308	186.978	670.543	252.050	3.445.107
12100	RETRIBUCIONES COMPLEMENTARIAS	171.882	189.536	456.339	522.994	249.554	401.855	177.971	175.045	625.514	233.256	3.203.946
12131	COMPLEMENTO DE CARRERA PROFESIONAL HORIZONTAL	11.711	12.361	36.467	38.772	21.253	27.504	17.337	11.933	45.029	18.794	241.161
<b>13</b>	<b>LABORAL FIJO</b>		<b>94.072</b>	<b>214.408</b>	<b>138.287</b>	<b>44.215</b>	<b>101.203</b>	<b>47.521</b>		<b>45.099</b>	<b>66.324</b>	<b>751.129</b>
130	RETRIBUCIONES BÁSICAS		78.570	167.498	115.701	37.131	83.111	39.770		37.348	55.698	614.827
13000	RETRIBUCIONES BÁSICAS		78.570	167.498	115.701	37.131	83.111	39.770		37.348	55.698	614.827
131	OTRAS REMUNERACIONES		15.502	46.910	22.586	7.084	18.092	7.751		7.751	10.626	136.302
13100	OTRAS REMUNERACIONES		13.296	39.571	19.320	6.024	15.775	6.648		6.648	9.036	116.318
13131	COMPLEMENTO DE CARRERA PROFESIONAL HORIZONTAL		2.206	7.339	3.266	1.060	2.317	1.103		1.103	1.590	19.984
<b>14</b>	<b>LABORAL EVENTUAL</b>	<b>66.829</b>	<b>224.160</b>	<b>229.542</b>	<b>681.107</b>	<b>253.017</b>	<b>486.434</b>	<b>66.829</b>	<b>32.930</b>	<b>563.201</b>	<b>255.924</b>	<b>2.859.973</b>
140	RETRIBUCIONES BÁSICAS	51.435	171.988	175.663	522.958	194.929	374.467	51.435	25.233	432.352	197.836	2.198.296
14000	RETRIBUCIONES BÁSICAS	51.435	171.988	175.663	522.958	194.929	374.467	51.435	25.233	432.352	197.836	2.198.296
141	OTRAS REMUNERACIONES	15.394	52.172	53.879	158.149	58.088	111.967	15.394	7.697	130.849	58.088	661.677
14100	OTRAS REMUNERACIONES	11.980	41.930	41.930	123.436	45.566	87.496	11.980	5.990	101.830	45.566	517.704
14131	COMPLEMENTO DE CARRERA PROFESIONAL HORIZONTAL	3.414	10.242	11.949	34.713	12.522	24.471	3.414	1.707	29.019	12.522	143.973
<b>16</b>	<b>INCENTIVOS AL RENDIMIENTO</b>	<b>36.739</b>	<b>59.889</b>	<b>139.371</b>	<b>152.115</b>	<b>74.594</b>	<b>126.290</b>	<b>54.358</b>	<b>57.111</b>	<b>196.871</b>	<b>75.166</b>	<b>972.504</b>
160	PRODUCTIVIDAD	36.739	59.889	139.371	152.115	74.594	126.290	54.358	57.111	196.871	75.166	972.504

**9.- Detalle económico territorial por servicios y subprogramas**

**SECCIÓN 08 INDUSTRIA, COMERCIO Y EMPLEO**  
**SERVICIO 23 SERVICIO PÚBLICO DE EMPLEO**  
**PROGRAMA 241B EMPLEO Y FORMACIÓN**  
**SUBPROGRAMA 241B04 INTERMEDIACIÓN LABORAL**

SUBCONCEPTO		SIN TERRITORIALIZAR	ÁVILA	BURGOS	LEÓN	PALENCIA	SALAMANCA	SEGOVIA	SORIA	VALLADOLID	ZAMORA	TOTAL
TERRITORIO		0	1	2	3	4	5	6	7	8	9	
16000	PRODUCTIVIDAD	36.739	59.889	139.371	152.115	74.594	126.290	54.358	57.111	196.871	75.166	972.504
<b>17</b>	<b>CUOTAS Y PRESTACIONES A CARGO DE LA COMUNIDAD</b>	<b>129.157</b>	<b>211.134</b>	<b>472.971</b>	<b>579.548</b>	<b>273.983</b>	<b>456.704</b>	<b>181.144</b>	<b>138.066</b>	<b>642.688</b>	<b>275.532</b>	<b>3.360.927</b>
170	SEGURIDAD SOCIAL PERSONAL LABORAL	20.982	99.984	139.493	257.399	93.353	184.569	35.936	10.339	191.020	101.274	1.134.349
17000	SEGURIDAD SOCIAL PERSONAL LABORAL	20.982	99.984	139.493	257.399	93.353	184.569	35.936	10.339	191.020	101.274	1.134.349
171	SEGURIDAD SOCIAL PERSONAL NO LABORAL	108.175	111.150	333.478	322.149	180.630	272.135	145.208	127.727	451.668	174.258	2.226.578
17100	SEGURIDAD SOCIAL PERSONAL NO LABORAL	108.175	111.150	333.478	322.149	180.630	272.135	145.208	127.727	451.668	174.258	2.226.578
	<b>TOTAL OPERACIONES CORRIENTES</b>	<b>635.413</b>	<b>1.092.712</b>	<b>2.321.997</b>	<b>2.987.416</b>	<b>1.334.404</b>	<b>2.276.062</b>	<b>861.088</b>	<b>709.149</b>	<b>3.190.293</b>	<b>1.325.481</b>	<b>16.734.015</b>
<b>6</b>	<b>INVERSIONES REALES</b>	<b>5.269.419</b>										<b>5.269.419</b>
<b>64</b>	<b>GASTOS DE INVERSIONES DE CARÁCTER INMATERIAL</b>	<b>5.269.419</b>										<b>5.269.419</b>
649	OTRO INMOVILIZADO INMATERIAL	5.269.419										5.269.419
64900	OTRO INMOVILIZADO INMATERIAL	5.269.419										5.269.419
<b>7</b>	<b>TRANSFERENCIAS DE CAPITAL</b>	<b>8.401.931</b>										<b>8.401.931</b>
<b>77</b>	<b>A EMPRESAS PRIVADAS</b>	<b>800.966</b>										<b>800.966</b>
770	A EMPRESAS PRIVADAS	800.966										800.966
7700X	FOMENTO INSERCIÓN LABORAL	800.966										800.966
<b>78</b>	<b>A FAMILIAS E INSTITUCIONES SIN FINES DE LUCRO</b>	<b>7.600.965</b>										<b>7.600.965</b>
780	A FAMILIAS E INSTITUCIONES SIN FINES DE LUCRO	7.600.965										7.600.965
7800J	FOMENTO DE LA INSERCIÓN LABORAL	800.965										800.965
7803M	ITINERARIOS DE INSERCIÓN Y EMPLEO	6.800.000										6.800.000
	<b>TOTAL OPERACIONES DE CAPITAL</b>	<b>13.671.350</b>										<b>13.671.350</b>





## 9.- Detalle económico territorial por servicios y subprogramas

SECCIÓN 08 INDUSTRIA, COMERCIO Y EMPLEO  
SERVICIO 23 SERVICIO PÚBLICO DE EMPLEO  
PROGRAMA 241B EMPLEO Y FORMACIÓN  
SUBPROGRAMA 241B04 INTERMEDIACIÓN LABORAL

SUBCONCEPTO	TERRITORIO	SIN TERRITORIALIZAR 0	ÁVILA 1	BURGOS 2	LEÓN 3	PALENCIA 4	SALAMANCA 5	SEGOVIA 6	SORIA 7	VALLADOLID 8	ZAMORA 9	TOTAL
	TOTAL OPERACIONES NO FINANCIERAS	14.306.763	1.092.712	2.321.997	2.987.416	1.334.404	2.276.062	861.088	709.149	3.190.293	1.325.481	30.405.365
	<i>TOTAL SUBPROGRAMA</i>	14.306.763	1.092.712	2.321.997	2.987.416	1.334.404	2.276.062	861.088	709.149	3.190.293	1.325.481	30.405.365
	<i>TOTAL PROGRAMA</i>	243.602.098	3.254.133	4.274.718	10.438.183	3.560.163	4.516.950	2.901.468	2.223.142	5.863.751	2.996.685	283.631.291
	<i>TOTAL SERVICIO</i>	265.204.570	4.068.763	5.495.866	12.422.846	4.202.373	5.416.637	3.731.633	2.915.574	6.585.723	3.778.104	313.822.089



2.7

GERENCIA DE SERVICIOS SOCIALES



2.7.1

ESTADO DE INGRESOS



<i>Estado de Ingresos</i>						<i>Euros</i>
<b>SECCIÓN</b>		<b>09</b>	<b>FAMILIA E IGUALDAD DE OPORTUNIDADES</b>			
<b>SERVICIO</b>		<b>21</b>	<b>GERENCIA DE SERVICIOS SOCIALES</b>			
<b>COD.</b>	<b>DESCRIPCION</b>	<b>CAPÍTULO</b>	<b>ARTÍCULO</b>	<b>CONCEPTO</b>	<b>SUBCONCEPTO</b>	<b>PARTIDA</b>
<b>3</b>	<b>TASAS, PRECIOS PUBLICOS Y OTROS INGRESOS</b>	<b>86.290.000</b>				
<b>30</b>	<b>TASAS</b>		<b>100.000</b>			
302	TASAS ADMINISTR. EN MATERIA DE CONSTRUCC.Y VIVIENDA			100.000		
3021	DIRECCIÓN E INSPECCIÓN DE OBRAS				100.000	
30210	DIRECCIÓN E INSPECCIÓN DE OBRAS					100.000
<b>31</b>	<b>PRECIOS PÚBLICOS</b>		<b>79.000.000</b>			
317	SERVICIOS SANITARIOS Y ASISTENCIALES			79.000.000		
3172	SERVICIOS ASISTENCIALES				79.000.000	
31720	SERVICIOS ASISTENCIALES					79.000.000
<b>32</b>	<b>OTROS INGRESOS PROCEDENTES DE PRESTACIÓN SERVICIOS</b>		<b>700.000</b>			
329	FAMILIA E IGUALDAD DE OPORTUNIDADES			700.000		
3299	DE OTRAS PRESTACIONES DE SERVICIOS				700.000	
32990	DE OTRAS PRESTACIONES DE SERVICIOS					700.000
<b>38</b>	<b>REINTEGROS DE OPERACIONES CORRIENTES</b>		<b>6.310.000</b>			
380	DE EJERCICIOS CERRADOS			4.935.000		
3802	DE HABERES				1.300.000	
38020	DE HABERES					1.300.000
3803	DE SUBVENCIONES				2.000.000	
38030	DE SUBVENCIONES					2.000.000
3805	DE PENSIONES ASISTENCIALES				1.400.000	
38053	PERSONAS DEPENDIENTES					900.000
38054	RENTA GARANTIZADA DE CIUDADANÍA					500.000
3809	OTROS REINTEGROS				235.000	
38090	OTROS REINTEGROS					235.000
381	DEL EJERCICIO CORRIENTE			1.375.000		
3812	DE HABERES				25.000	
38120	DE HABERES					25.000
3815	DE PENSIONES ASISTENCIALES				1.050.000	
38153	PERSONAS DEPENDIENTES					300.000
38154	RENTA GARANTIZADA DE CIUDADANÍA					750.000



<i>Estado de Ingresos</i>						<i>Euros</i>
<b>SECCIÓN</b>		<b>09</b>	<b>FAMILIA E IGUALDAD DE OPORTUNIDADES</b>			
<b>SERVICIO</b>		<b>21</b>	<b>GERENCIA DE SERVICIOS SOCIALES</b>			
<b>COD.</b>	<b>DESCRIPCION</b>	<b>CAPÍTULO</b>	<b>ARTÍCULO</b>	<b>CONCEPTO</b>	<b>SUBCONCEPTO</b>	<b>PARTIDA</b>
3819	OTROS REINTEGROS				300.000	
38190	OTROS REINTEGROS					300.000
<b>39</b>	<b>OTROS INGRESOS</b>		<b>180.000</b>			
391	RECARGOS Y MULTAS			180.000		
3912	INTERESES DE DEMORA				30.000	
39120	INTERESES DE DEMORA					30.000
3913	MULTAS Y SANCIONES				150.000	
39130	MULTAS Y SANCIONES					150.000
<b>4</b>	<b>TRANSFERENCIAS CORRIENTES</b>	<b>1.041.466.260</b>				
<b>40</b>	<b>DE LA ADMINISTRACIÓN REGIONAL</b>		<b>601.206.897</b>			
409	DE LA CONSEJERÍA DE FAMILIA E IGUALDAD DE OPORTUN.			601.206.897		
4090	DE LA CONSEJERÍA DE FAMILIA E IGUALDAD DE OPORTUN.				601.206.897	
40900	DE LA CONSEJERÍA DE FAMILIA E IGUALDAD DE OPORTUN.					601.206.897
<b>41</b>	<b>DE LA ADMINISTRACIÓN DEL ESTADO</b>		<b>440.259.363</b>			
412	PARA FINES ESPECÍFICOS			440.259.363		
412A	FAMILIA E IGUALDAD OPORTUNIDADES				440.172.532	
412A0	PLAN NACIONAL SOBRE DROGAS					724.570
412A1	PENSIONES POR ANCIANIDAD Y ENFERMEDAD					100.000
412A2	PLAN NACIONAL GITANO					106.000
412A3	PLAN CONCERTADO DE SERVICIOS SOCIALES					6.520.657
412A6	PENSIONES NO CONTRIBUTIVAS					125.500.000
412AC	LEY DE INTEGRACIÓN SOCIAL DE MINUSVÁLIDOS					2.000.000
412AQ	PLAN DE ATENCIÓN A PERSONAS DEPENDIENTES					244.600.007
412AS	COLABORACIÓN EN MATERIA DE DROGODEPENDENCIAS					825.000
412AT	AYUDAS CONTRA LA VIOLENCIA DE GÉNERO					8.870.571
412AV	APOYO A LA FAMILIA E INFANCIA					4.880.202
412AX	ACTIVIDADES INTERÉS SOCIAL (RDL 7/2013)					21.345.254
412AY	ATENCIÓN MENORES EXTRANJEROS NO ACOMPAÑADOS					1.289.375
412AZ	BONO SOCIAL TÉRMICO					23.410.896
412B	FAMILIA E IGUALDAD OPORTUNIDADES				86.831	



<i>Estado de Ingresos</i>						<i>Euros</i>
<b>SECCIÓN</b>		<b>09</b>	<b>FAMILIA E IGUALDAD DE OPORTUNIDADES</b>			
<b>SERVICIO</b>		<b>21</b>	<b>GERENCIA DE SERVICIOS SOCIALES</b>			
<b>COD.</b>	<b>DESCRIPCION</b>	<b>CAPÍTULO</b>	<b>ARTÍCULO</b>	<b>CONCEPTO</b>	<b>SUBCONCEPTO</b>	<b>PARTIDA</b>
412B0	PROGRAMA REASENTAMIENTO Y REUBICACIÓN REFUGIADOS					86.831
<b>5</b>	<b>INGRESOS PATRIMONIALES</b>	<b>68.000</b>				
<b>52</b>	<b>INTERESES DE DEPÓSITOS</b>		<b>50.000</b>			
520	INTERESES DE CUENTAS BANCARIAS			50.000		
5200	INTERESES DE CUENTAS BANCARIAS				50.000	
52000	INTERESES CUENTAS BANCARIAS					50.000
<b>55</b>	<b>PRODUCTOS DE CONCESIONES Y APROVECHAMIENTOS ESPEC.</b>		<b>18.000</b>			
559	OTRAS CONCESIONES Y APROVECHAMIENTOS			18.000		
5590	OTRAS CONCESIONES Y APROVECHAMIENTOS				18.000	
55900	OTRAS CONCESIONES Y APROVECHAMIENTOS					18.000
	<b>TOTAL OPERACIONES CORRIENTES</b>	<b>1.127.824.260</b>				
<b>7</b>	<b>TRANSFERENCIAS CAPITAL</b>	<b>105.881.426</b>				
<b>70</b>	<b>DE LA ADMINISTRACIÓN REGIONAL</b>		<b>8.070.345</b>			
709	DE LA CONSEJERÍA DE FAMILIA E IGUALDAD DE OPORTUN.			8.070.345		
7090	DE LA CONSEJERÍA DE FAMILIA E IGUALDAD DE OPORTUN.				8.070.345	
70900	DE LA CONSEJERÍA DE FAMILIA E IGUALDAD DE OPORTUN.					8.070.345
<b>71</b>	<b>DE LA ADMINISTRACIÓN DEL ESTADO</b>		<b>79.625.356</b>			
712	PARA FINES ESPECÍFICOS			79.625.356		
712B	FAMILIA E IGUALDAD DE OPORTUNIDADES				79.625.356	
712B0	MRR FAMILIA E IGUALDAD DE OPORTUNIDADES					65.821.853
712B9	PLAN CORRESPONSABLES					13.731.429
712BT	PROGRAMAS CONTRA LA VIOLENCIA DE GÉNERO					72.074
<b>79</b>	<b>DEL EXTERIOR</b>		<b>18.185.725</b>			
791	FONDO EUROPEO DE DESARROLLO REGIONAL			6.722.442		
7918	PROGRAMA OPERATIVO FEDER 2014-2020				6.722.442	
79181	FEDER REACT-EU					6.722.442
792	FONDO SOCIAL EUROPEO			11.463.283		
7920	PROGRAMA OPERATIVO F.S.E. 2021-2027				9.392.226	
79200	PROGRAMA OPERATIVO F.S.E. 2021-2027					9.392.226
7925	PROGRAMA OPERATIVO FSE 2014-2020				1.500.000	



<i>Estado de Ingresos</i>						<i>Euros</i>
<b>SECCIÓN</b>		<b>09</b>	<b>FAMILIA E IGUALDAD DE OPORTUNIDADES</b>			
<b>SERVICIO</b>		<b>21</b>	<b>GERENCIA DE SERVICIOS SOCIALES</b>			
<b>COD.</b>	<b>DESCRIPCION</b>	<b>CAPÍTULO</b>	<b>ARTÍCULO</b>	<b>CONCEPTO</b>	<b>SUBCONCEPTO</b>	<b>PARTIDA</b>
79251	FSE REACT-EU					1.500.000
7926	PROGRAMA OPERATIVO EMPLEO JUVENIL 2014-2020				571.057	
79260	PROGRAMA OPERATIVO EMPLEO JUVENIL 2014-2020					571.057
<b>TOTAL OPERACIONES DE CAPITAL</b>		<b>105.881.426</b>				
<b>TOTAL OPERACIONES NO FINANCIERAS</b>		<b>1.233.705.686</b>				
<b>8</b>	<b>ACTIVOS FINANCIEROS</b>	<b>100.000</b>				
<b>83</b>	<b>REINTEGROS DE PRÉSTAMOS CONC.FUERA SECTOR PÚBLICO</b>		<b>100.000</b>			
830	A CORTO PLAZO			19.575		
8301	DE ANTICIPOS AL PERSONAL				19.575	
83010	DE ANTICIPOS AL PERSONAL					19.575
831	A LARGO PLAZO			80.425		
8311	DE ANTICIPOS AL PERSONAL				80.425	
83110	DE ANTICIPOS AL PERSONAL					80.425
<b>TOTAL OPERACIONES FINANCIERAS</b>		<b>100.000</b>				
<b>TOTAL GENERAL</b>		<b>1.233.805.686</b>				



2.7.2

ESTADO DE GASTOS



**9.- Detalle económico territorial por servicios y subprogramas**

**SECCIÓN** 09 **FAMILIA E IGUALDAD DE OPORTUNIDADES**  
**SERVICIO** 21 **GERENCIA DE SERVICIOS SOCIALES**  
**PROGRAMA** 212A **PENSIONES Y OTRAS PRESTACIONES ECONÓMICAS**  
**SUBPROGRAMA** 212A01 **PENSIONES Y OTRAS PRESTACIONES ECONÓMICAS**

SUBCONCEPTO		SIN TERRITORIALIZAR	ÁVILA	BURGOS	LEÓN	PALENCIA	SALAMANCA	SEGOVIA	SORIA	VALLADOLID	ZAMORA	TOTAL
TERRITORIO		0	1	2	3	4	5	6	7	8	9	
<b>1</b>	<b>GASTOS DE PERSONAL</b>	<b>202.694</b>	<b>60.289</b>	<b>59.561</b>	<b>67.096</b>	<b>58.877</b>	<b>61.929</b>	<b>61.929</b>	<b>61.929</b>	<b>57.276</b>	<b>60.697</b>	<b>752.277</b>
<b>12</b>	<b>FUNCIONARIOS</b>	<b>147.357</b>	<b>44.348</b>	<b>43.769</b>	<b>49.539</b>	<b>43.225</b>	<b>45.761</b>	<b>45.761</b>	<b>45.761</b>	<b>41.951</b>	<b>44.673</b>	<b>552.145</b>
120	RETRIBUCIONES BÁSICAS	77.618	24.056	25.184	28.688	24.640	25.469	25.469	25.469	21.659	24.381	302.633
12000	RETRIBUCIONES BÁSICAS	77.618	24.056	25.184	28.688	24.640	25.469	25.469	25.469	21.659	24.381	302.633
121	RETRIBUCIONES COMPLEMENTARIAS	69.739	20.292	18.585	20.851	18.585	20.292	20.292	20.292	20.292	20.292	249.512
12100	RETRIBUCIONES COMPLEMENTARIAS	64.079	18.585	18.585	18.605	18.585	18.585	18.585	18.585	18.585	18.585	231.364
12131	COMPLEMENTO DE CARRERA PROFESIONAL HORIZONTAL	5.660	1.707		2.246		1.707	1.707	1.707	1.707	1.707	18.148
<b>16</b>	<b>INCENTIVOS AL RENDIMIENTO</b>	<b>14.731</b>	<b>3.615</b>	<b>3.615</b>	<b>5.004</b>	<b>3.615</b>	<b>3.615</b>	<b>3.615</b>	<b>3.615</b>	<b>3.615</b>	<b>3.615</b>	<b>48.655</b>
160	PRODUCTIVIDAD	14.731	3.615	3.615	5.004	3.615	3.615	3.615	3.615	3.615	3.615	48.655
16000	PRODUCTIVIDAD	14.731	3.615	3.615	5.004	3.615	3.615	3.615	3.615	3.615	3.615	48.655
<b>17</b>	<b>CUOTAS Y PRESTACIONES A CARGO DE LA COMUNIDAD</b>	<b>40.606</b>	<b>12.326</b>	<b>12.177</b>	<b>12.553</b>	<b>12.037</b>	<b>12.553</b>	<b>12.553</b>	<b>12.553</b>	<b>11.710</b>	<b>12.409</b>	<b>151.477</b>
171	SEGURIDAD SOCIAL PERSONAL NO LABORAL	40.606	12.326	12.177	12.553	12.037	12.553	12.553	12.553	11.710	12.409	151.477
17100	SEGURIDAD SOCIAL PERSONAL NO LABORAL	40.606	12.326	12.177	12.553	12.037	12.553	12.553	12.553	11.710	12.409	151.477
<b>2</b>	<b>GASTOS CORRIENTES EN BIENES Y SERVICIOS</b>	<b>17.000</b>										<b>17.000</b>
<b>22</b>	<b>MATERIAL, SUMINISTROS Y OTROS</b>	<b>16.349</b>										<b>16.349</b>
220	MATERIAL DE OFICINA	16.349										16.349
22000	ORDINARIO NO INVENTARIABLE	16.349										16.349
<b>23</b>	<b>INDEMNIZACIONES POR RAZÓN DEL SERVICIO</b>	<b>651</b>										<b>651</b>
230	DIETAS	268										268
23000	DIETAS	268										268

**9.- Detalle económico territorial por servicios y subprogramas**

SECCIÓN		09	FAMILIA E IGUALDAD DE OPORTUNIDADES										
SERVICIO		21	GERENCIA DE SERVICIOS SOCIALES										
PROGRAMA		212A	PENSIONES Y OTRAS PRESTACIONES ECONÓMICAS										
SUBPROGRAMA		212A01	PENSIONES Y OTRAS PRESTACIONES ECONÓMICAS										
SUBCONCEPTO		TERRITORIO	SIN TERRITORIALIZAR 0	ÁVILA 1	BURGOS 2	LEÓN 3	PALENCIA 4	SALAMANCA 5	SEGOVIA 6	SORIA 7	VALLADOLID 8	ZAMORA 9	TOTAL
231	LOCOMOCIÓN		383										383
23100	LOCOMOCIÓN		383										383
<b>4</b>	<b>TRANSFERENCIAS CORRIENTES</b>			<b>14.582.376</b>	<b>15.537.921</b>	<b>27.313.465</b>	<b>11.568.424</b>	<b>22.735.738</b>	<b>7.361.768</b>	<b>3.858.429</b>	<b>28.678.608</b>	<b>13.963.271</b>	<b>145.600.000</b>
<b>48</b>	<b>A FAMILIAS E INSTITUCIONES SIN FINES DE LUCRO</b>			<b>14.582.376</b>	<b>15.537.921</b>	<b>27.313.465</b>	<b>11.568.424</b>	<b>22.735.738</b>	<b>7.361.768</b>	<b>3.858.429</b>	<b>28.678.608</b>	<b>13.963.271</b>	<b>145.600.000</b>
480	A FAMILIAS E INSTITUCIONES SIN FINES DE LUCRO			14.582.376	15.537.921	27.313.465	11.568.424	22.735.738	7.361.768	3.858.429	28.678.608	13.963.271	145.600.000
4803N	AYUDAS RENTA GARANTIZADA DE CIUDADANÍA			1.839.389	1.341.285	3.308.997	1.784.500	2.395.571	875.750	510.886	4.385.513	1.558.109	18.000.000
480D5	PENSIONES NO CONTRIBUTIVAS			12.605.089	14.035.089	23.753.532	9.630.956	19.976.668	6.330.406	3.260.832	23.841.380	12.066.048	125.500.000
480D6	LEY DE INTEGRACIÓN SOCIAL DEL MINUSVÁLIDO			130.298	152.547	227.936	148.368	344.899	149.612	83.711	432.915	329.714	2.000.000
480D7	PENSIONES DE ANCIANIDAD Y ENFERMEDAD			7.600	9.000	23.000	4.600	18.600	6.000	3.000	18.800	9.400	100.000
	<b>TOTAL OPERACIONES CORRIENTES</b>		<b>219.694</b>	<b>14.642.665</b>	<b>15.597.482</b>	<b>27.380.561</b>	<b>11.627.301</b>	<b>22.797.667</b>	<b>7.423.697</b>	<b>3.920.358</b>	<b>28.735.884</b>	<b>14.023.968</b>	<b>146.369.277</b>
	<b>TOTAL SUBPROGRAMA</b>		<b>219.694</b>	<b>14.642.665</b>	<b>15.597.482</b>	<b>27.380.561</b>	<b>11.627.301</b>	<b>22.797.667</b>	<b>7.423.697</b>	<b>3.920.358</b>	<b>28.735.884</b>	<b>14.023.968</b>	<b>146.369.277</b>
	<b>TOTAL PROGRAMA</b>		<b>219.694</b>	<b>14.642.665</b>	<b>15.597.482</b>	<b>27.380.561</b>	<b>11.627.301</b>	<b>22.797.667</b>	<b>7.423.697</b>	<b>3.920.358</b>	<b>28.735.884</b>	<b>14.023.968</b>	<b>146.369.277</b>



**9.- Detalle económico territorial por servicios y subprogramas**

**SECCIÓN 09 FAMILIA E IGUALDAD DE OPORTUNIDADES**  
**SERVICIO 21 GERENCIA DE SERVICIOS SOCIALES**  
**PROGRAMA 231B ACCIÓN SOCIAL**  
**SUBPROGRAMA 231B01 ADMINISTRACIÓN GENERAL DE SERVICIOS SOCIALES**

SUBCONCEPTO		SIN TERRITORIALIZAR	ÁVILA	BURGOS	LEÓN	PALENCIA	SALAMANCA	SEGOVIA	SORIA	VALLADOLID	ZAMORA	TOTAL
TERRITORIO		0	1	2	3	4	5	6	7	8	9	
<b>1</b>	<b>GASTOS DE PERSONAL</b>	<b>10.206.918</b>	<b>2.168.270</b>	<b>3.482.060</b>	<b>3.308.953</b>	<b>2.618.568</b>	<b>3.305.298</b>	<b>2.105.766</b>	<b>1.876.263</b>	<b>3.034.450</b>	<b>2.518.786</b>	<b>34.625.332</b>
<b>10</b>	<b>ALTOS CARGOS</b>	<b>207.527</b>										<b>207.527</b>
100	RETRIBUCIONES BÁSICAS	69.152										69.152
10000	RETRIBUCIONES BÁSICAS	69.152										69.152
101	OTRAS REMUNERACIONES	138.375										138.375
10100	OTRAS REMUNERACIONES	138.375										138.375
<b>12</b>	<b>FUNCIONARIOS</b>	<b>5.261.219</b>	<b>1.255.142</b>	<b>2.153.993</b>	<b>1.936.238</b>	<b>1.538.484</b>	<b>1.967.005</b>	<b>1.379.883</b>	<b>1.197.913</b>	<b>1.864.034</b>	<b>1.586.112</b>	<b>20.140.023</b>
120	RETRIBUCIONES BÁSICAS	2.928.929	742.302	1.312.095	1.195.551	936.500	1.193.436	832.950	717.103	1.131.577	964.542	11.954.985
12000	RETRIBUCIONES BÁSICAS	2.928.929	742.302	1.312.095	1.195.551	936.500	1.193.436	832.950	717.103	1.131.577	964.542	11.954.985
121	RETRIBUCIONES COMPLEMENTARIAS	2.332.290	512.840	841.898	740.687	601.984	773.569	546.933	480.810	732.457	621.570	8.185.038
12100	RETRIBUCIONES COMPLEMENTARIAS	2.177.190	483.250	792.839	693.262	557.596	726.144	516.351	445.514	687.166	582.161	7.661.473
12131	COMPLEMENTO DE CARRERA PROFESIONAL HORIZONTAL	155.100	29.590	49.059	47.425	44.388	47.425	30.582	35.296	45.291	39.409	523.565
<b>13</b>	<b>LABORAL FIJO</b>	<b>1.664.970</b>	<b>276.267</b>	<b>229.021</b>	<b>282.934</b>	<b>281.108</b>	<b>356.975</b>	<b>143.958</b>	<b>177.055</b>	<b>182.715</b>	<b>188.435</b>	<b>3.783.438</b>
130	RETRIBUCIONES BÁSICAS	1.127.285	221.681	181.917	228.458	225.962	288.167	113.776	143.663	146.213	150.825	2.827.947
13000	RETRIBUCIONES BÁSICAS	1.127.285	221.681	181.917	228.458	225.962	288.167	113.776	143.663	146.213	150.825	2.827.947
131	OTRAS REMUNERACIONES	537.685	54.586	47.104	54.476	55.146	68.808	30.182	33.392	36.502	37.610	955.491
13100	OTRAS REMUNERACIONES	499.996	48.627	42.932	48.320	50.204	61.857	27.754	29.177	32.484	33.549	874.900
13101	COMPLEMENTO ATENCIÓN CONTINUADA	1.873										1.873
13131	COMPLEMENTO DE CARRERA PROFESIONAL HORIZONTAL	35.816	5.959	4.172	6.156	4.942	6.951	2.428	4.215	4.018	4.061	78.718
<b>14</b>	<b>LABORAL EVENTUAL</b>	<b>527.541</b>	<b>57.034</b>	<b>141.318</b>	<b>180.500</b>	<b>90.819</b>	<b>86.890</b>			<b>166.021</b>	<b>57.034</b>	<b>1.307.157</b>
140	RETRIBUCIONES BÁSICAS	375.316	45.054	110.530	141.900	69.579	67.357			126.009	45.054	980.799



## 9.- Detalle económico territorial por servicios y subprogramas

**SECCIÓN 09 FAMILIA E IGUALDAD DE OPORTUNIDADES**  
**SERVICIO 21 GERENCIA DE SERVICIOS SOCIALES**  
**PROGRAMA 231B ACCIÓN SOCIAL**  
**SUBPROGRAMA 231B01 ADMINISTRACIÓN GENERAL DE SERVICIOS SOCIALES**

SUBCONCEPTO		SIN TERRITORIALIZAR	ÁVILA	BURGOS	LEÓN	PALENCIA	SALAMANCA	SEGOVIA	SORIA	VALLADOLID	ZAMORA	TOTAL
TERRITORIO		0	1	2	3	4	5	6	7	8	9	
14000	RETRIBUCIONES BÁSICAS	375.316	45.054	110.530	141.900	69.579	67.357			126.009	45.054	980.799
141	OTRAS REMUNERACIONES	152.225	11.980	30.788	38.600	21.240	19.533			40.012	11.980	326.358
14100	OTRAS REMUNERACIONES	138.659	11.980	30.104	36.893	19.533	19.533			34.352	11.980	303.034
14131	COMPLEMENTO DE CARRERA PROFESIONAL HORIZONTAL	13.566		684	1.707	1.707				5.660		23.324
<b>16</b>	<b>INCENTIVOS AL RENDIMIENTO</b>	<b>638.950</b>	<b>134.382</b>	<b>248.240</b>	<b>218.637</b>	<b>166.716</b>	<b>221.643</b>	<b>154.653</b>	<b>122.866</b>	<b>207.478</b>	<b>173.953</b>	<b>2.287.518</b>
160	PRODUCTIVIDAD	613.460	134.382	248.240	218.637	166.716	221.643	154.653	122.866	207.478	173.953	2.262.028
16000	PRODUCTIVIDAD	613.460	134.382	248.240	218.637	166.716	221.643	154.653	122.866	207.478	173.953	2.262.028
161	GRATIFICACIONES	25.490										25.490
16100	GRATIFICACIONES	25.490										25.490
<b>17</b>	<b>CUOTAS Y PRESTACIONES A CARGO DE LA COMUNIDAD</b>	<b>1.906.711</b>	<b>445.445</b>	<b>709.488</b>	<b>690.644</b>	<b>541.441</b>	<b>672.785</b>	<b>427.272</b>	<b>378.429</b>	<b>614.202</b>	<b>513.252</b>	<b>6.899.669</b>
170	SEGURIDAD SOCIAL PERSONAL LABORAL	527.559	107.805	120.097	150.439	121.093	144.412	47.439	56.708	110.580	79.382	1.465.514
17000	SEGURIDAD SOCIAL PERSONAL LABORAL	527.559	107.805	120.097	150.439	121.093	144.412	47.439	56.708	110.580	79.382	1.465.514
171	SEGURIDAD SOCIAL PERSONAL NO LABORAL	1.379.152	337.640	589.391	540.205	420.348	528.373	379.833	321.721	503.622	433.870	5.434.155
17100	SEGURIDAD SOCIAL PERSONAL NO LABORAL	1.379.152	337.640	589.391	540.205	420.348	528.373	379.833	321.721	503.622	433.870	5.434.155
<b>2</b>	<b>GASTOS CORRIENTES EN BIENES Y SERVICIOS</b>	<b>8.894.772</b>	<b>78.743</b>	<b>177.859</b>	<b>156.144</b>	<b>125.228</b>	<b>33.904</b>	<b>170.416</b>	<b>125.770</b>	<b>332.287</b>	<b>64.529</b>	<b>10.159.652</b>
<b>20</b>	<b>ARRENDAMIENTOS Y CÁNONES</b>	<b>1.308.608</b>		<b>91.963</b>	<b>20.276</b>	<b>13.605</b>	<b>1.725</b>	<b>108.897</b>	<b>60.996</b>	<b>223.729</b>	<b>9.568</b>	<b>1.839.367</b>
202	ARRENDAMIENTOS DE EDIFICIOS Y OTRAS CONSTRUCCIONES	1.241.677		91.963			1.725	108.897	60.996	205.736		1.710.994
20200	ARRENDAMIENTOS DE EDIFICIOS Y OTRAS CONSTRUCCIONES	1.241.677		91.963			1.725	108.897	60.996	205.736		1.710.994
205	ARRENDAMIENTOS DE MOBILIARIO Y ENSERES	5.873										5.873
20500	ARRENDAMIENTOS DE MOBILIARIO Y ENSERES	5.873										5.873
206	ARRENDAMIENTOS EQUIPOS PARA PROCESOS INFORMACIÓN	36.058			20.276	13.605				17.993	9.568	97.500

**9.- Detalle económico territorial por servicios y subprogramas**

**SECCIÓN 09 FAMILIA E IGUALDAD DE OPORTUNIDADES**  
**SERVICIO 21 GERENCIA DE SERVICIOS SOCIALES**  
**PROGRAMA 231B ACCIÓN SOCIAL**  
**SUBPROGRAMA 231B01 ADMINISTRACIÓN GENERAL DE SERVICIOS SOCIALES**

SUBCONCEPTO		SIN TERRITORIALIZAR	ÁVILA	BURGOS	LEÓN	PALENCIA	SALAMANCA	SEGOVIA	SORIA	VALLADOLID	ZAMORA	TOTAL
TERRITORIO		0	1	2	3	4	5	6	7	8	9	
20600	ARRENDAMIENTOS EQUIPOS PARA PROCESOS INFORMACIÓN	36.058			20.276	13.605				17.993	9.568	97.500
209	CÁNONES	25.000										25.000
20900	CÁNONES	25.000										25.000
<b>21</b>	<b>REPARACIONES, MANTENIMIENTO Y CONSERVACIÓN</b>	<b>59.373</b>	<b>12.837</b>	<b>13.268</b>	<b>31.943</b>	<b>16.644</b>	<b>9.710</b>	<b>11.623</b>	<b>14.764</b>	<b>28.042</b>	<b>3.135</b>	<b>201.339</b>
210	INFRAESTRUCTURA Y BIENES NATURALES	1.770										1.770
21001	BIENES NATURALES	1.770										1.770
212	EDIFICIOS Y OTRAS CONSTRUCCIONES	13.993	10.596	7.794	22.840	3.059		7.472	10.187	6.133		82.074
21200	EDIFICIOS Y OTRAS CONSTRUCCIONES	13.993	10.596	7.794	22.840	3.059		7.472	10.187	6.133		82.074
213	MAQUINARIA, INSTALACIONES Y UTILLAJE	15.891	853	2.616	8.256	12.332	6.630	4.151	4.577	21.909	3.135	80.350
21300	MAQUINARIA, INSTALACIONES Y UTILLAJE	15.891	853	2.616	8.256	12.332	6.630	4.151	4.577	21.909	3.135	80.350
214	ELEMENTOS DE TRANSPORTE	7.000	1.388	2.858	847	1.253	3.080					16.426
21400	ELEMENTOS DE TRANSPORTE	7.000	1.388	2.858	847	1.253	3.080					16.426
215	MOBILIARIO Y ENSERES	5.719										5.719
21500	MOBILIARIO Y ENSERES	5.719										5.719
216	EQUIPOS PARA PROCESOS DE LA INFORMACIÓN	15.000										15.000
21600	EQUIPOS PARA PROCESOS DE LA INFORMACIÓN	15.000										15.000
<b>22</b>	<b>MATERIAL, SUMINISTROS Y OTROS</b>	<b>7.373.681</b>	<b>65.906</b>	<b>72.628</b>	<b>103.925</b>	<b>94.979</b>	<b>22.469</b>	<b>49.896</b>	<b>50.010</b>	<b>80.516</b>	<b>51.826</b>	<b>7.965.836</b>
220	MATERIAL DE OFICINA	165.081										165.081
22000	ORDINARIO NO INVENTARIABLE	95.263										95.263
22001	PRENSA,REVISTAS,LIBROS Y PUBLICACIONES	48.854										48.854
22002	MATERIAL INFORMÁTICO NO INVENTARIABLE	20.964										20.964
221	SUMINISTROS	481.158						4.350		3.321		488.829



## 9.- Detalle económico territorial por servicios y subprogramas

**SECCIÓN** 09 **FAMILIA E IGUALDAD DE OPORTUNIDADES**  
**SERVICIO** 21 **GERENCIA DE SERVICIOS SOCIALES**  
**PROGRAMA** 231B **ACCIÓN SOCIAL**  
**SUBPROGRAMA** 231B01 **ADMINISTRACIÓN GENERAL DE SERVICIOS SOCIALES**

SUBCONCEPTO		SIN TERRITORIALIZAR	ÁVILA	BURGOS	LEÓN	PALENCIA	SALAMANCA	SEGOVIA	SORIA	VALLADOLID	ZAMORA	TOTAL
TERRITORIO		0	1	2	3	4	5	6	7	8	9	
22100	ENERGÍA ELÉCTRICA	374.557										374.557
22101	AGUA	8.156										8.156
22102	GAS Y CALEFACCIÓN	19.039						4.350				23.389
22103	COMBUSTIBLE PARA VEHÍCULOS	41.911										41.911
22104	VESTUARIO									3.321		3.321
22199	OTROS SUMINISTROS	37.495										37.495
222	COMUNICACIONES	510.713										510.713
22201	POSTALES Y TELEGRÁFICAS	231.465										231.465
22204	SERVICIOS DE TELECOMUNICACIONES	279.248										279.248
224	PRIMAS DE SEGUROS	11.690										11.690
22400	PRIMAS DE SEGUROS	11.690										11.690
225	TRIBUTOS	54.783										54.783
22500	I.B.I.	50.000										50.000
22502	I.T.V.	4.783										4.783
226	GASTOS DIVERSOS	42.611										42.611
22602	PUBLICIDAD Y PROMOCIÓN	34.021										34.021
22603	JURÍDICOS Y CONTENCIOSOS	8.590										8.590
227	TRABAJOS REALIZADOS POR OTRAS EMPRESAS Y PROFES.	6.107.645	65.906	72.628	103.925	94.979	22.469	45.546	50.010	77.195	51.826	6.692.129
22700	LIMPIEZA Y ASEO	128.179	43.619	51.339	80.372	73.132	1.085	21.075	18.122	32.538	28.719	478.180
22701	SEGURIDAD	94.696	22.287	21.289	23.553	21.847	21.384	24.471	31.888	44.657	23.107	329.179
22706	ESTUDIOS Y TRABAJOS TÉCNICOS	784.737										784.737
22799	OTROS	5.100.033										5.100.033



## 9.- Detalle económico territorial por servicios y subprogramas

**SECCIÓN** 09 **FAMILIA E IGUALDAD DE OPORTUNIDADES**  
**SERVICIO** 21 **GERENCIA DE SERVICIOS SOCIALES**  
**PROGRAMA** 231B **ACCIÓN SOCIAL**  
**SUBPROGRAMA** 231B01 **ADMINISTRACIÓN GENERAL DE SERVICIOS SOCIALES**

SUBCONCEPTO		SIN TERRITORIALIZAR	ÁVILA	BURGOS	LEÓN	PALENCIA	SALAMANCA	SEGOVIA	SORIA	VALLADOLID	ZAMORA	TOTAL
TERRITORIO		0	1	2	3	4	5	6	7	8	9	
23	INDEMNIZACIONES POR RAZÓN DEL SERVICIO	153.110										153.110
230	DIETAS	14.577										14.577
23000	DIETAS	14.577										14.577
231	LOCOMOCIÓN	5.123										5.123
23100	LOCOMOCIÓN	5.123										5.123
232	TRASLADO	6.000										6.000
23200	TRASLADO	6.000										6.000
233	OTRAS INDEMNIZACIONES	127.410										127.410
23300	OTRAS INDEMNIZACIONES	127.410										127.410
	<b>TOTAL OPERACIONES CORRIENTES</b>	<b>19.101.690</b>	<b>2.247.013</b>	<b>3.659.919</b>	<b>3.465.097</b>	<b>2.743.796</b>	<b>3.339.202</b>	<b>2.276.182</b>	<b>2.002.033</b>	<b>3.366.737</b>	<b>2.583.315</b>	<b>44.784.984</b>
6	<b>INVERSIONES REALES</b>	<b>15.877.595</b>										<b>15.877.595</b>
62	<b>INVERS.NUEVAS FUNCIONAMIENTO OPERATIVO SERVICIOS</b>	<b>7.727.960</b>										<b>7.727.960</b>
621	CONSTRUCCIONES	50.000										50.000
62100	CONSTRUCCIONES	50.000										50.000
623	MAQUINARIA, INSTALACIONES Y UTILLAJE	40.000										40.000
62300	MAQUINARIA	40.000										40.000
626	MOBILIARIO	5.000										5.000
62600	MOBILIARIO	5.000										5.000
627	EQUIPOS PARA PROCESOS DE LA INFORMACIÓN	2.573.426										2.573.426
62700	EQUIPOS PARA PROCESOS DE LA INFORMACIÓN	2.573.426										2.573.426
629	OTRO INMOVILIZADO MATERIAL	5.059.534										5.059.534

**9.- Detalle económico territorial por servicios y subprogramas**

**SECCIÓN** 09 **FAMILIA E IGUALDAD DE OPORTUNIDADES**  
**SERVICIO** 21 **GERENCIA DE SERVICIOS SOCIALES**  
**PROGRAMA** 231B **ACCIÓN SOCIAL**  
**SUBPROGRAMA** 231B01 **ADMINISTRACIÓN GENERAL DE SERVICIOS SOCIALES**

SUBCONCEPTO		SIN TERRITORIALIZAR	ÁVILA	BURGOS	LEÓN	PALENCIA	SALAMANCA	SEGOVIA	SORIA	VALLADOLID	ZAMORA	TOTAL
TERRITORIO		0	1	2	3	4	5	6	7	8	9	
62902	OTRO INMOVILIZADO MATERIAL	5.059.534										5.059.534
<b>63</b>	<b>INVERS.REPOSICIÓN FUNCIONAM. OPERATIVO SERVICIOS</b>	<b>430.000</b>										<b>430.000</b>
631	CONSTRUCCIONES	20.000										20.000
63100	CONSTRUCCIONES	20.000										20.000
636	MOBILIARIO	10.000										10.000
63600	MOBILIARIO	10.000										10.000
637	EQUIPOS PARA PROCESOS DE LA INFORMACIÓN	300.000										300.000
63700	EQUIPOS PARA PROCESOS DE LA INFORMACIÓN	300.000										300.000
638	ELEMENTOS DE TRANSPORTE	100.000										100.000
63800	ELEMENTOS DE TRANSPORTE	100.000										100.000
<b>64</b>	<b>GASTOS DE INVERSIONES DE CARÁCTER INMATERIAL</b>	<b>7.719.635</b>										<b>7.719.635</b>
641	CAMPAÑAS DE PROMOCIÓN	340.000										340.000
64100	CAMPAÑAS DE PROMOCIÓN	340.000										340.000
645	APLICACIONES INFORMÁTICAS	7.379.635										7.379.635
64500	APLICACIONES INFORMÁTICAS	7.379.635										7.379.635
	<b>TOTAL OPERACIONES DE CAPITAL</b>	<b>15.877.595</b>										<b>15.877.595</b>
	<b>TOTAL OPERACIONES NO FINANCIERAS</b>	<b>34.979.285</b>	<b>2.247.013</b>	<b>3.659.919</b>	<b>3.465.097</b>	<b>2.743.796</b>	<b>3.339.202</b>	<b>2.276.182</b>	<b>2.002.033</b>	<b>3.366.737</b>	<b>2.583.315</b>	<b>60.662.579</b>
<b>8</b>	<b>ACTIVOS FINANCIEROS</b>	<b>100.000</b>										<b>100.000</b>
<b>83</b>	<b>CONCESIÓN DE PRÉSTAMOS FUERA DEL SECTOR PÚBLICO</b>	<b>100.000</b>										<b>100.000</b>
830	PRÉSTAMOS A CORTO PLAZO	19.575										19.575
83003	ANTICIPOS AL PERSONAL	19.575										19.575





## 9.- Detalle económico territorial por servicios y subprogramas

**SECCIÓN** 09 **FAMILIA E IGUALDAD DE OPORTUNIDADES**  
**SERVICIO** 21 **GERENCIA DE SERVICIOS SOCIALES**  
**PROGRAMA** 231B **ACCIÓN SOCIAL**  
**SUBPROGRAMA** 231B01 **ADMINISTRACIÓN GENERAL DE SERVICIOS SOCIALES**

		SIN TERRITORIALIZAR	ÁVILA	BURGOS	LEÓN	PALENCIA	SALAMANCA	SEGOVIA	SORIA	VALLADOLID	ZAMORA	TOTAL
SUBCONCEPTO		0	1	2	3	4	5	6	7	8	9	
831	PRÉSTAMOS A LARGO PLAZO	80.425										80.425
83103	ANTICIPOS AL PERSONAL	80.425										80.425
	<b>TOTAL OPERACIONES FINANCIERAS</b>	<b>100.000</b>										<b>100.000</b>
	<i>TOTAL SUBPROGRAMA</i>	<i>35.079.285</i>	<i>2.247.013</i>	<i>3.659.919</i>	<i>3.465.097</i>	<i>2.743.796</i>	<i>3.339.202</i>	<i>2.276.182</i>	<i>2.002.033</i>	<i>3.366.737</i>	<i>2.583.315</i>	<i>60.762.579</i>



**9.- Detalle económico territorial por servicios y subprogramas**

**SECCIÓN 09 FAMILIA E IGUALDAD DE OPORTUNIDADES**  
**SERVICIO 21 GERENCIA DE SERVICIOS SOCIALES**  
**PROGRAMA 231B ACCIÓN SOCIAL**  
**SUBPROGRAMA 231B02 SERVICIOS SOCIALES BÁSICOS E INTEGRACIÓN SOCIAL**

SUBCONCEPTO		SIN TERRITORIALIZAR	ÁVILA	BURGOS	LEÓN	PALENCIA	SALAMANCA	SEGOVIA	SORIA	VALLADOLID	ZAMORA	TOTAL
TERRITORIO		0	1	2	3	4	5	6	7	8	9	
<b>1</b>	<b>GASTOS DE PERSONAL</b>	<b>2.509.315</b>		<b>46.550</b>				<b>156.522</b>				<b>2.712.387</b>
<b>12</b>	<b>FUNCIONARIOS</b>	<b>1.691.975</b>										<b>1.691.975</b>
120	RETRIBUCIONES BÁSICAS	984.443										984.443
12000	RETRIBUCIONES BÁSICAS	984.443										984.443
121	RETRIBUCIONES COMPLEMENTARIAS	707.532										707.532
12100	RETRIBUCIONES COMPLEMENTARIAS	663.992										663.992
12131	COMPLEMENTO DE CARRERA PROFESIONAL HORIZONTAL	43.540										43.540
<b>13</b>	<b>LABORAL FIJO</b>	<b>35.309</b>		<b>35.836</b>				<b>118.768</b>				<b>189.913</b>
130	RETRIBUCIONES BÁSICAS	27.151		28.139				94.265				149.555
13000	RETRIBUCIONES BÁSICAS	27.151		28.139				94.265				149.555
131	OTRAS REMUNERACIONES	8.158		7.697				24.503				40.358
13100	OTRAS REMUNERACIONES	7.501		5.990				21.736				35.227
13131	COMPLEMENTO DE CARRERA PROFESIONAL HORIZONTAL	657		1.707				2.767				5.131
<b>14</b>	<b>LABORAL EVENTUAL</b>	<b>93.192</b>										<b>93.192</b>
140	RETRIBUCIONES BÁSICAS	69.934										69.934
14000	RETRIBUCIONES BÁSICAS	69.934										69.934
141	OTRAS REMUNERACIONES	23.258										23.258
14100	OTRAS REMUNERACIONES	20.439										20.439
14131	COMPLEMENTO DE CARRERA PROFESIONAL HORIZONTAL	2.819										2.819
<b>16</b>	<b>INCENTIVOS AL RENDIMIENTO</b>	<b>193.460</b>										<b>193.460</b>
160	PRODUCTIVIDAD	193.460										193.460

**9.- Detalle económico territorial por servicios y subprogramas**

<b>SECCIÓN</b>	<b>09</b>	<b>FAMILIA E IGUALDAD DE OPORTUNIDADES</b>
<b>SERVICIO</b>	<b>21</b>	<b>GERENCIA DE SERVICIOS SOCIALES</b>
<b>PROGRAMA</b>	<b>231B</b>	<b>ACCIÓN SOCIAL</b>
<b>SUBPROGRAMA</b>	<b>231B02</b>	<b>SERVICIOS SOCIALES BÁSICOS E INTEGRACIÓN SOCIAL</b>

SUBCONCEPTO		SIN TERRITORIALIZAR	ÁVILA	BURGOS	LEÓN	PALENCIA	SALAMANCA	SEGOVIA	SORIA	VALLADOLID	ZAMORA	TOTAL
TERRITORIO		0	1	2	3	4	5	6	7	8	9	
16000	PRODUCTIVIDAD	193.460										193.460
<b>17</b>	<b>CUOTAS Y PRESTACIONES A CARGO DE LA COMUNIDAD</b>	<b>495.379</b>		<b>10.714</b>				<b>37.754</b>				<b>543.847</b>
170	SEGURIDAD SOCIAL PERSONAL LABORAL	32.298		10.714				37.754				80.766
17000	SEGURIDAD SOCIAL PERSONAL LABORAL	32.298		10.714				37.754				80.766
171	SEGURIDAD SOCIAL PERSONAL NO LABORAL	463.081										463.081
17100	SEGURIDAD SOCIAL PERSONAL NO LABORAL	463.081										463.081
<b>2</b>	<b>GASTOS CORRIENTES EN BIENES Y SERVICIOS</b>	<b>16.829.175</b>						<b>33.500</b>				<b>16.862.675</b>
<b>21</b>	<b>REPARACIONES, MANTENIMIENTO Y CONSERVACIÓN</b>	<b>25.132</b>										<b>25.132</b>
212	EDIFICIOS Y OTRAS CONSTRUCCIONES	22.383										22.383
21200	EDIFICIOS Y OTRAS CONSTRUCCIONES	22.383										22.383
213	MAQUINARIA, INSTALACIONES Y UTILLAJE	1.828										1.828
21300	MAQUINARIA, INSTALACIONES Y UTILLAJE	1.828										1.828
215	MOBILIARIO Y ENSERES	921										921
21500	MOBILIARIO Y ENSERES	921										921
<b>22</b>	<b>MATERIAL, SUMINISTROS Y OTROS</b>	<b>16.601.634</b>						<b>33.500</b>				<b>16.635.134</b>
221	SUMINISTROS	63.055						33.500				96.555
22100	ENERGÍA ELÉCTRICA	13.811										13.811
22101	AGUA	536										536
22102	GAS Y CALEFACCIÓN	44.146										44.146
22104	VESTUARIO	1.562										1.562
22105	PRODUCTOS ALIMENTICIOS							33.500				33.500



## 9.- Detalle económico territorial por servicios y subprogramas

SECCIÓN **09** FAMILIA E IGUALDAD DE OPORTUNIDADES  
 SERVICIO **21** GERENCIA DE SERVICIOS SOCIALES  
 PROGRAMA **231B** ACCIÓN SOCIAL  
 SUBPROGRAMA **231B02** SERVICIOS SOCIALES BÁSICOS E INTEGRACIÓN SOCIAL

SUBCONCEPTO		SIN TERRITORIALIZAR	ÁVILA	BURGOS	LEÓN	PALENCIA	SALAMANCA	SEGOVIA	SORIA	VALLADOLID	ZAMORA	TOTAL
TERRITORIO		0	1	2	3	4	5	6	7	8	9	
22199	OTROS SUMINISTROS	3.000										3.000
222	COMUNICACIONES	871										871
22201	POSTALES Y TELEGRÁFICAS	237										237
22203	NOTIFICACIONES TRIBUTARIAS	171										171
22204	SERVICIOS DE TELECOMUNICACIONES	463										463
225	TRIBUTOS	56										56
22503	OTRAS TASAS	56										56
226	GASTOS DIVERSOS	1.999.934										1.999.934
22699	OTROS GASTOS	1.999.934										1.999.934
227	TRABAJOS REALIZADOS POR OTRAS EMPRESAS Y PROFES.	14.537.718										14.537.718
22704	CUSTODIA, DEPÓSITO Y ALMACENAJE.	31.519										31.519
22706	ESTUDIOS Y TRABAJOS TÉCNICOS	115.447										115.447
22799	OTROS	14.390.752										14.390.752
<b>23</b>	<b>INDEMNIZACIONES POR RAZÓN DEL SERVICIO</b>	<b>2.409</b>										<b>2.409</b>
230	DIETAS	803										803
23000	DIETAS	803										803
231	LOCOMOCIÓN	1.606										1.606
23100	LOCOMOCIÓN	1.606										1.606
<b>25</b>	<b>ACCIONES EN MATERIA SOCIAL</b>	<b>200.000</b>										<b>200.000</b>
250	ACCIONES EN MATERIA SOCIAL	200.000										200.000
25000	ACCIONES EN MATERIA SOCIAL	200.000										200.000

**9.- Detalle económico territorial por servicios y subprogramas**

**SECCIÓN** 09 **FAMILIA E IGUALDAD DE OPORTUNIDADES**  
**SERVICIO** 21 **GERENCIA DE SERVICIOS SOCIALES**  
**PROGRAMA** 231B **ACCIÓN SOCIAL**  
**SUBPROGRAMA** 231B02 **SERVICIOS SOCIALES BÁSICOS E INTEGRACIÓN SOCIAL**

SUBCONCEPTO		SIN TERRITORIALIZAR	ÁVILA	BURGOS	LEÓN	PALENCIA	SALAMANCA	SEGOVIA	SORIA	VALLADOLID	ZAMORA	TOTAL
TERRITORIO		0	1	2	3	4	5	6	7	8	9	
4	TRANSFERENCIAS CORRIENTES	155.104.304	18.235.544	20.277.992	36.014.915	13.646.279	37.512.395	11.840.826	7.203.356	33.522.192	21.746.501	355.104.304
44	A EMPRESAS PÚBLICAS Y OTROS ENTES PÚBLICOS	3.843.101										3.843.101
444	A FUNDACIONES PÚBLICAS DE LA COMUNIDAD DE C. Y L.	3.843.101										3.843.101
44414	FUNDACIÓN DE ACCIÓN SOCIAL Y TUTELA	3.843.101										3.843.101
46	A CORPORACIONES LOCALES	119.138.268										119.138.268
460	A CORPORACIONES LOCALES	119.138.268										119.138.268
46017	PRESTACIONES BÁSICAS	115.654.789										115.654.789
46038	PROGRAMA DESARROLLO GITANO	215.217										215.217
46047	PLAN DE EXCLUSIÓN SOCIAL	3.168.262										3.168.262
46087	INTERVENCIÓN EN ADICCIONES SIN SUSTANCIAS	100.000										100.000
48	A FAMILIAS E INSTITUCIONES SIN FINES DE LUCRO	32.122.935	18.235.544	20.277.992	36.014.915	13.646.279	37.512.395	11.840.826	7.203.356	33.522.192	21.746.501	232.122.935
480	A FAMILIAS E INSTITUCIONES SIN FINES DE LUCRO	32.122.935	18.235.544	20.277.992	36.014.915	13.646.279	37.512.395	11.840.826	7.203.356	33.522.192	21.746.501	232.122.935
4803A	OTRAS PRESTACIONES DEPENDENCIA		18.235.544	20.277.992	36.014.915	13.646.279	37.512.395	11.840.826	7.203.356	33.522.192	21.746.501	200.000.000
48075	AYUDAS E INCENTIVOS SOCIALES	23.410.896										23.410.896
480A5	PLAN DE EXCLUSIÓN SOCIAL	8.712.039										8.712.039
	<b>TOTAL OPERACIONES CORRIENTES</b>	<b>174.442.794</b>	<b>18.235.544</b>	<b>20.324.542</b>	<b>36.014.915</b>	<b>13.646.279</b>	<b>37.512.395</b>	<b>12.030.848</b>	<b>7.203.356</b>	<b>33.522.192</b>	<b>21.746.501</b>	<b>374.679.366</b>
6	INVERSIONES REALES	5.400.000						2.500				5.402.500
62	INVERS.NUEVAS FUNCIONAMIENTO OPERATIVO SERVICIOS	5.400.000										5.400.000
623	MAQUINARIA, INSTALACIONES Y UTILLAJE	5.400.000										5.400.000
62300	MAQUINARIA	5.400.000										5.400.000



**9.- Detalle económico territorial por servicios y subprogramas**

**SECCIÓN** 09 **FAMILIA E IGUALDAD DE OPORTUNIDADES**  
**SERVICIO** 21 **GERENCIA DE SERVICIOS SOCIALES**  
**PROGRAMA** 231B **ACCIÓN SOCIAL**  
**SUBPROGRAMA** 231B02 **SERVICIOS SOCIALES BÁSICOS E INTEGRACIÓN SOCIAL**

SUBCONCEPTO		SIN TERRITORIALIZAR	ÁVILA	BURGOS	LEÓN	PALENCIA	SALAMANCA	SEGOVIA	SORIA	VALLADOLID	ZAMORA	TOTAL
TERRITORIO		0	1	2	3	4	5	6	7	8	9	
63	INVERS.REPOSICIÓN FUNCIONAM. OPERATIVO SERVICIOS							2.500				2.500
633	MAQUINARIA, INSTALACIONES Y UTILLAJE							2.500				2.500
63300	MAQUINARIA							2.500				2.500
7	TRANSFERENCIAS DE CAPITAL	10.307.065	233.237	259.360	363.746	174.540	479.794	151.447	92.133	428.758	278.144	12.768.224
76	A CORPORACIONES LOCALES	8.385.292										8.385.292
760	A CORPORACIONES LOCALES	8.385.292										8.385.292
7602A	INVERSIONES EN LA TRANSFORMACIÓN DE LA ECONOMÍA	8.385.292										8.385.292
78	A FAMILIAS E INSTITUCIONES SIN FINES DE LUCRO	1.921.773	233.237	259.360	363.746	174.540	479.794	151.447	92.133	428.758	278.144	4.382.932
780	A FAMILIAS E INSTITUCIONES SIN FINES DE LUCRO	1.921.773	233.237	259.360	363.746	174.540	479.794	151.447	92.133	428.758	278.144	4.382.932
7803V	AYUDAS TÉCNICAS DEPENDENCIA	96.895	233.237	259.360	363.746	174.540	479.794	151.447	92.133	428.758	278.144	2.558.054
7804U	INVERSIONES EN LA TRANSFORMACIÓN DE LA ECONOMÍA	1.824.878										1.824.878
	<b>TOTAL OPERACIONES DE CAPITAL</b>	<b>15.707.065</b>	<b>233.237</b>	<b>259.360</b>	<b>363.746</b>	<b>174.540</b>	<b>479.794</b>	<b>153.947</b>	<b>92.133</b>	<b>428.758</b>	<b>278.144</b>	<b>18.170.724</b>
	<b>TOTAL OPERACIONES NO FINANCIERAS</b>	<b>190.149.859</b>	<b>18.468.781</b>	<b>20.583.902</b>	<b>36.378.661</b>	<b>13.820.819</b>	<b>37.992.189</b>	<b>12.184.795</b>	<b>7.295.489</b>	<b>33.950.950</b>	<b>22.024.645</b>	<b>392.850.090</b>
	<b>TOTAL SUBPROGRAMA</b>	<b>190.149.859</b>	<b>18.468.781</b>	<b>20.583.902</b>	<b>36.378.661</b>	<b>13.820.819</b>	<b>37.992.189</b>	<b>12.184.795</b>	<b>7.295.489</b>	<b>33.950.950</b>	<b>22.024.645</b>	<b>392.850.090</b>

**9.- Detalle económico territorial por servicios y subprogramas**

**SECCIÓN** 09 **FAMILIA E IGUALDAD DE OPORTUNIDADES**  
**SERVICIO** 21 **GERENCIA DE SERVICIOS SOCIALES**  
**PROGRAMA** 231B **ACCIÓN SOCIAL**  
**SUBPROGRAMA** 231B03 **ATENCIÓN A PERSONAS CON DISCAPACIDAD**

SUBCONCEPTO		SIN TERRITORIALIZAR	ÁVILA	BURGOS	LEÓN	PALENCIA	SALAMANCA	SEGOVIA	SORIA	VALLADOLID	ZAMORA	TOTAL
TERRITORIO		0	1	2	3	4	5	6	7	8	9	
1	GASTOS DE PERSONAL	17.230.289	797.904	10.020.015	1.572.448	6.269.523	9.718.735	695.725	6.430.516	7.504.504	5.158.557	65.398.216
12	FUNCIONARIOS	343.092	285.920	741.903	628.920	476.113	715.716	217.568	343.373	579.609	522.568	4.854.782
120	RETRIBUCIONES BÁSICAS	194.076	177.865	438.414	398.653	291.180	433.001	128.813	212.378	356.201	311.602	2.942.183
12000	RETRIBUCIONES BÁSICAS	194.076	177.865	438.414	398.653	291.180	433.001	128.813	212.378	356.201	311.602	2.942.183
121	RETRIBUCIONES COMPLEMENTARIAS	149.016	108.055	303.489	230.267	184.933	282.715	88.755	130.995	223.408	210.966	1.912.599
12100	RETRIBUCIONES COMPLEMENTARIAS	139.403	100.115	286.602	210.850	172.433	263.637	80.858	123.394	203.328	197.221	1.777.841
12131	COMPLEMENTO DE CARRERA PROFESIONAL HORIZONTAL	9.613	7.940	16.887	19.417	12.500	19.078	7.897	7.601	20.080	13.745	134.758
13	LABORAL FIJO	14.554.412	302.040	6.659.021	501.126	4.157.655	6.425.075	255.887	4.436.766	4.860.935	3.195.545	45.348.462
130	RETRIBUCIONES BÁSICAS	8.201.009	229.480	5.216.265	377.486	3.235.530	5.018.856	193.804	3.472.012	3.769.935	2.508.553	32.222.930
13000	RETRIBUCIONES BÁSICAS	8.201.009	229.480	5.216.265	377.486	3.235.530	5.018.856	193.804	3.472.012	3.769.935	2.508.553	32.222.930
131	OTRAS REMUNERACIONES	6.353.403	72.560	1.442.756	123.640	922.125	1.406.219	62.083	964.754	1.091.000	686.992	13.125.532
13100	OTRAS REMUNERACIONES	4.151.870	62.426	1.282.406	107.846	812.578	1.246.911	54.041	850.317	966.260	619.669	10.154.324
13101	COMPLEMENTO ATENCIÓN CONTINUADA	2.098.524										2.098.524
13131	COMPLEMENTO DE CARRERA PROFESIONAL HORIZONTAL	103.009	10.134	160.350	15.794	109.547	159.308	8.042	114.437	124.740	67.323	872.684
14	LABORAL EVENTUAL	670.643		163.299	28.032	96.332	195.612	42.948	79.154	222.929	173.688	1.672.637
140	RETRIBUCIONES BÁSICAS	130.687		123.821	22.042	75.700	150.223	29.634	61.961	168.140	127.583	889.791
14000	RETRIBUCIONES BÁSICAS	130.687		123.821	22.042	75.700	150.223	29.634	61.961	168.140	127.583	889.791
141	OTRAS REMUNERACIONES	539.956		39.478	5.990	20.632	45.389	13.314	17.193	54.789	46.105	782.846
14100	OTRAS REMUNERACIONES	302.129		34.995	5.990	20.632	45.389	11.068	17.193	47.961	41.613	526.970
14101	COMPLEMENTO ATENCIÓN CONTINUADA	237.827										237.827
14131	COMPLEMENTO DE CARRERA PROFESIONAL HORIZONTAL			4.483				2.246		6.828	4.492	18.049



**9.- Detalle económico territorial por servicios y subprogramas**

**SECCIÓN**            **09**            **FAMILIA E IGUALDAD DE OPORTUNIDADES**  
**SERVICIO**           **21**            **GERENCIA DE SERVICIOS SOCIALES**  
**PROGRAMA**        **231B**        **ACCIÓN SOCIAL**  
**SUBPROGRAMA**    **231B03**     **ATENCIÓN A PERSONAS CON DISCAPACIDAD**

SUBCONCEPTO		SIN TERRITORIALIZAR	ÁVILA	BURGOS	LEÓN	PALENCIA	SALAMANCA	SEGOVIA	SORIA	VALLADOLID	ZAMORA	TOTAL
TERRITORIO		0	1	2	3	4	5	6	7	8	9	
<b>16</b>	<b>INCENTIVOS AL RENDIMIENTO</b>	73.736	33.124	82.260	73.832	53.197	78.655	23.896	39.700	65.005	57.592	580.997
160	PRODUCTIVIDAD	45.125	33.124	82.260	73.832	53.197	78.655	23.896	39.700	65.005	57.592	552.386
16000	PRODUCTIVIDAD	45.125	33.124	82.260	73.832	53.197	78.655	23.896	39.700	65.005	57.592	552.386
161	GRATIFICACIONES	28.611										28.611
16100	GRATIFICACIONES	28.611										28.611
<b>17</b>	<b>CUOTAS Y PRESTACIONES A CARGO DE LA COMUNIDAD</b>	<b>1.588.406</b>	<b>176.820</b>	<b>2.373.532</b>	<b>340.538</b>	<b>1.486.226</b>	<b>2.303.677</b>	<b>155.426</b>	<b>1.531.523</b>	<b>1.776.026</b>	<b>1.209.164</b>	<b>12.941.338</b>
170	SEGURIDAD SOCIAL PERSONAL LABORAL	1.484.846	94.833	2.166.845	166.145	1.350.341	2.102.162	93.827	1.434.901	1.610.376	1.067.768	11.572.044
17000	SEGURIDAD SOCIAL PERSONAL LABORAL	1.484.846	94.833	2.166.845	166.145	1.350.341	2.102.162	93.827	1.434.901	1.610.376	1.067.768	11.572.044
171	SEGURIDAD SOCIAL PERSONAL NO LABORAL	103.560	81.987	206.687	174.393	135.885	201.515	61.599	96.622	165.650	141.396	1.369.294
17100	SEGURIDAD SOCIAL PERSONAL NO LABORAL	103.560	81.987	206.687	174.393	135.885	201.515	61.599	96.622	165.650	141.396	1.369.294
<b>2</b>	<b>GASTOS CORRIENTES EN BIENES Y SERVICIOS</b>	<b>17.646.377</b>	<b>6.337.223</b>	<b>9.578.492</b>	<b>10.450.081</b>	<b>13.880.436</b>	<b>9.722.173</b>	<b>4.931.800</b>	<b>1.427.087</b>	<b>16.870.110</b>	<b>10.429.615</b>	<b>101.273.394</b>
<b>20</b>	<b>ARRENDAMIENTOS Y CÁNONES</b>	<b>52.150</b>								<b>57.464</b>		<b>109.614</b>
202	ARRENDAMIENTOS DE EDIFICIOS Y OTRAS CONSTRUCCIONES									57.464		57.464
20200	ARRENDAMIENTOS DE EDIFICIOS Y OTRAS CONSTRUCCIONES									57.464		57.464
206	ARRENDAMIENTOS EQUIPOS PARA PROCESOS INFORMACIÓN	52.150										52.150
20600	ARRENDAMIENTOS EQUIPOS PARA PROCESOS INFORMACIÓN	52.150										52.150
<b>21</b>	<b>REPARACIONES, MANTENIMIENTO Y CONSERVACIÓN</b>	<b>880.211</b>	<b>2.540</b>	<b>5.717</b>		<b>10.254</b>	<b>18.285</b>	<b>1.361</b>	<b>30.858</b>	<b>1.452</b>	<b>12.252</b>	<b>962.930</b>
212	EDIFICIOS Y OTRAS CONSTRUCCIONES	488.531					11.758		19.968		12.252	532.509
21200	EDIFICIOS Y OTRAS CONSTRUCCIONES	488.531					11.758		19.968		12.252	532.509
213	MAQUINARIA, INSTALACIONES Y UTILLAJE	356.580	2.540	5.717		10.254	6.527	1.361	10.890	1.452		395.321
21300	MAQUINARIA, INSTALACIONES Y UTILLAJE	356.580	2.540	5.717		10.254	6.527	1.361	10.890	1.452		395.321





**9.- Detalle económico territorial por servicios y subprogramas**

**SECCIÓN 09 FAMILIA E IGUALDAD DE OPORTUNIDADES**  
**SERVICIO 21 GERENCIA DE SERVICIOS SOCIALES**  
**PROGRAMA 231B ACCIÓN SOCIAL**  
**SUBPROGRAMA 231B03 ATENCIÓN A PERSONAS CON DISCAPACIDAD**

SUBCONCEPTO		SIN TERRITORIALIZAR	ÁVILA	BURGOS	LEÓN	PALENCIA	SALAMANCA	SEGOVIA	SORIA	VALLADOLID	ZAMORA	TOTAL
TERRITORIO		0	1	2	3	4	5	6	7	8	9	
216	EQUIPOS PARA PROCESOS DE LA INFORMACIÓN	35.100										35.100
21600	EQUIPOS PARA PROCESOS DE LA INFORMACIÓN	35.100										35.100
<b>22</b>	<b>MATERIAL, SUMINISTROS Y OTROS</b>	<b>4.722.794</b>	<b>280.694</b>	<b>477.805</b>	<b>238.176</b>	<b>383.459</b>	<b>605.035</b>	<b>246.652</b>	<b>542.394</b>	<b>361.796</b>	<b>405.959</b>	<b>8.264.764</b>
220	MATERIAL DE OFICINA	3.738										3.738
22000	ORDINARIO NO INVENTARIABLE	3.738										3.738
221	SUMINISTROS	4.493.095	227.927	297.639	204.820	328.273	584.589	207.329	384.680	244.331	397.876	7.370.559
22100	ENERGÍA ELÉCTRICA	1.349.554	79.489	79.489	79.489	79.489	79.489	79.489	39.745	47.694		1.913.927
22101	AGUA	42.477										42.477
22102	GAS Y CALEFACCIÓN	1.275.958				107.025	268.180		33.725	33.725	247.172	1.965.785
22104	VESTUARIO	155.100										155.100
22105	PRODUCTOS ALIMENTICIOS	1.227.696	57.321	60.731	57.321	62.132	57.483	57.321	24.269	60.298	57.925	1.722.497
22106	PRODUCTOS FARMACÉUTICOS	261.630	69.674	123.405	47.592	47.592	142.775	47.592	242.716	72.549	61.869	1.117.394
22107	PRODUCTOS DE CONSUMO ESPECÍFICO	80.680										80.680
22199	OTROS SUMINISTROS	100.000	21.443	34.014	20.418	32.035	36.662	22.927	44.225	30.065	30.910	372.699
223	TRANSPORTES	82.041	18.681	23.095	10.000	10.000	5.000	5.000	11.650	22.059	5.000	192.526
22300	TRANSPORTES	82.041	18.681	23.095	10.000	10.000	5.000	5.000	11.650	22.059	5.000	192.526
226	GASTOS DIVERSOS	50.000										50.000
22609	ACTIVIDADES CULTURALES Y DEPORTIVAS	50.000										50.000
227	TRABAJOS REALIZADOS POR OTRAS EMPRESAS Y PROFES.	93.920	34.086	157.071	23.356	45.186	15.446	34.323	146.064	95.406	3.083	647.941
22700	LIMPIEZA Y ASEO		22.127	28.226	23.356	45.186	15.446	32.342	40.000	30.000	3.083	239.766
22701	SEGURIDAD	18.920	11.959	128.845				1.981	70.000	53.006		284.711
22799	OTROS	75.000							36.064	12.400		123.464

**9.- Detalle económico territorial por servicios y subprogramas**

**SECCIÓN** 09 **FAMILIA E IGUALDAD DE OPORTUNIDADES**  
**SERVICIO** 21 **GERENCIA DE SERVICIOS SOCIALES**  
**PROGRAMA** 231B **ACCIÓN SOCIAL**  
**SUBPROGRAMA** 231B03 **ATENCIÓN A PERSONAS CON DISCAPACIDAD**

SUBCONCEPTO		SIN TERRITORIALIZAR	ÁVILA	BURGOS	LEÓN	PALENCIA	SALAMANCA	SEGOVIA	SORIA	VALLADOLID	ZAMORA	TOTAL
TERRITORIO		0	1	2	3	4	5	6	7	8	9	
23	INDEMNIZACIONES POR RAZÓN DEL SERVICIO	16.052	555	3.447	2.092	2.382	4.974	476	3.848	2.510	2.300	38.636
230	DIETAS	5.000	555	2.052	1.046	470	3.040	157	1.966	1.847	1.568	17.701
23000	DIETAS	5.000	555	2.052	1.046	470	3.040	157	1.966	1.847	1.568	17.701
231	LOCOMOCIÓN	10.052		1.395	1.046	1.912	1.934	319	1.882	663	732	19.935
23100	LOCOMOCIÓN	10.052		1.395	1.046	1.912	1.934	319	1.882	663	732	19.935
233	OTRAS INDEMNIZACIONES	1.000										1.000
23300	OTRAS INDEMNIZACIONES	1.000										1.000
25	ACCIONES EN MATERIA SOCIAL	11.975.170	6.053.434	9.091.523	10.209.813	13.484.341	9.093.879	4.683.311	849.987	16.446.888	10.009.104	91.897.450
250	ACCIONES EN MATERIA SOCIAL	11.975.170	6.053.434	9.091.523	10.209.813	13.484.341	9.093.879	4.683.311	849.987	16.446.888	10.009.104	91.897.450
25000	ACCIONES EN MATERIA SOCIAL	2.591.450										2.591.450
25001	CONVENIOS A FAVOR DE PERSONAS CON DISCAPACIDAD	2.800.000										2.800.000
25002	CONCIERTOS A FAVOR DE PERSONAS CON DISCAPACIDAD	6.583.720	6.053.434	9.091.523	10.209.813	13.484.341	9.093.879	4.683.311	849.987	16.446.888	10.009.104	86.506.000
4	TRANSFERENCIAS CORRIENTES	14.178.730		164.779								14.343.509
46	A CORPORACIONES LOCALES	2.264.002		164.779								2.428.781
460	A CORPORACIONES LOCALES	2.264.002		164.779								2.428.781
46006	MANTENIMIENTO DE CENTROS DE DISCAPACITADOS	2.264.002		164.779								2.428.781
48	A FAMILIAS E INSTITUCIONES SIN FINES DE LUCRO	11.914.728										11.914.728
480	A FAMILIAS E INSTITUCIONES SIN FINES DE LUCRO	11.914.728										11.914.728
48011	MANTENIMIENTO DE PROGRAMAS Y AYUDAS INDIVIDUALES	5.185.420										5.185.420
48028	FEAPS CASTILLA Y LEÓN	1.197.633										1.197.633
4802E	FED.CYL FAMILIARES DE ENFERMOS MENTALES FEAFES	1.693.802										1.693.802

**9.- Detalle económico territorial por servicios y subprogramas**

**SECCIÓN** 09 **FAMILIA E IGUALDAD DE OPORTUNIDADES**  
**SERVICIO** 21 **GERENCIA DE SERVICIOS SOCIALES**  
**PROGRAMA** 231B **ACCIÓN SOCIAL**  
**SUBPROGRAMA** 231B03 **ATENCIÓN A PERSONAS CON DISCAPACIDAD**

SUBCONCEPTO		SIN TERRITORIALIZAR	ÁVILA	BURGOS	LEÓN	PALENCIA	SALAMANCA	SEGOVIA	SORIA	VALLADOLID	ZAMORA	TOTAL
TERRITORIO		0	1	2	3	4	5	6	7	8	9	
4802S	FEDERACIÓN DE PERSONAS SORDAS DE C.Y L.(FAPSCL)	540.523										540.523
4803C	FEDERACIÓN SÍNDROME DE DOWN DE CASTILLA Y LEÓN	283.559										283.559
4803D	FEDERACIÓN AUTISMO DE CASTILLA Y LEÓN	721.077										721.077
4803P	FED. ASPACE CASTELLANO-LEONESA	517.081										517.081
4803V	FUNDACIÓN ASPAYM CASTILLA Y LEÓN	631.123										631.123
4804D	FEDER. C Y L DAÑO CEBREBRAL ADQUIRIDO FECYLDACE	53.560										53.560
4804H	FEDERACIÓN PARKINSON DE CASTILLA Y LEÓN (FEPACYL)	108.150										108.150
4804I	FEDERACIÓN SORDOS CASTILLA Y LEÓN (FAPASYL)	175.100										175.100
4804J	FEDERACIÓN CASTILLA Y LEÓN ESCLEROSIS (FACALEM)	113.300										113.300
4804K	COCEMFE CYL	206.000										206.000
4804P	PREDIF CASTILLA Y LEÓN	206.000										206.000
4804T	CERMI CYL	41.200										41.200
4804W	ASOCIACIÓN DE SORDOCIEGOS DE CASTILLA Y LEÓN	20.600										20.600
4804X	ASOCIACIÓN PERSONAS SORDOCIEGAS CYL ASOCIDE CYL	20.600										20.600
4805A	FUNDACIÓN INTRAS	200.000										200.000
	<b>TOTAL OPERACIONES CORRIENTES</b>	<b>49.055.396</b>	<b>7.135.127</b>	<b>19.763.286</b>	<b>12.022.529</b>	<b>20.149.959</b>	<b>19.440.908</b>	<b>5.627.525</b>	<b>7.857.603</b>	<b>24.374.614</b>	<b>15.588.172</b>	<b>181.015.119</b>
6	<b>INVERSIONES REALES</b>	<b>1.332.092</b>		<b>3.414.623</b>	<b>457.010</b>	<b>250.000</b>			<b>260.000</b>			<b>5.713.725</b>
62	<b>INVERS.NUEVAS FUNCIONAMIENTO OPERATIVO SERVICIOS</b>	<b>200.000</b>			<b>457.010</b>							<b>657.010</b>
621	CONSTRUCCIONES	50.000			457.010							507.010
62100	CONSTRUCCIONES	50.000			457.010							507.010
623	MAQUINARIA, INSTALACIONES Y UTILLAJE	150.000										150.000



## 9.- Detalle económico territorial por servicios y subprogramas

SECCIÓN 09 FAMILIA E IGUALDAD DE OPORTUNIDADES  
 SERVICIO 21 GERENCIA DE SERVICIOS SOCIALES  
 PROGRAMA 231B ACCIÓN SOCIAL  
 SUBPROGRAMA 231B03 ATENCIÓN A PERSONAS CON DISCAPACIDAD

SUBCONCEPTO		SIN TERRITORIALIZAR	ÁVILA	BURGOS	LEÓN	PALENCIA	SALAMANCA	SEGOVIA	SORIA	VALLADOLID	ZAMORA	TOTAL
TERRITORIO		0	1	2	3	4	5	6	7	8	9	
62300	MAQUINARIA	150.000										150.000
<b>63</b>	<b>INVERS.REPOSICIÓN FUNCIONAM. OPERATIVO SERVICIOS</b>	<b>1.132.092</b>		<b>3.414.623</b>		<b>250.000</b>			<b>260.000</b>			<b>5.056.715</b>
631	CONSTRUCCIONES	720.000		3.414.623		250.000			260.000			4.644.623
63100	CONSTRUCCIONES	720.000		3.414.623		250.000			260.000			4.644.623
633	MAQUINARIA, INSTALACIONES Y UTILLAJE	262.092										262.092
63300	MAQUINARIA	262.092										262.092
636	MOBILIARIO	150.000										150.000
63600	MOBILIARIO	150.000										150.000
<b>7</b>	<b>TRANSFERENCIAS DE CAPITAL</b>	<b>4.928.871</b>										<b>4.928.871</b>
<b>78</b>	<b>A FAMILIAS E INSTITUCIONES SIN FINES DE LUCRO</b>	<b>4.928.871</b>										<b>4.928.871</b>
780	A FAMILIAS E INSTITUCIONES SIN FINES DE LUCRO	4.928.871										4.928.871
7804U	INVERSIONES EN LA TRANSFORMACIÓN DE LA ECONOMÍA	4.928.871										4.928.871
	<b>TOTAL OPERACIONES DE CAPITAL</b>	<b>6.260.963</b>		<b>3.414.623</b>	<b>457.010</b>	<b>250.000</b>			<b>260.000</b>			<b>10.642.596</b>
	<b>TOTAL OPERACIONES NO FINANCIERAS</b>	<b>55.316.359</b>	<b>7.135.127</b>	<b>23.177.909</b>	<b>12.479.539</b>	<b>20.399.959</b>	<b>19.440.908</b>	<b>5.627.525</b>	<b>8.117.603</b>	<b>24.374.614</b>	<b>15.588.172</b>	<b>191.657.715</b>
	<b>TOTAL SUBPROGRAMA</b>	<b>55.316.359</b>	<b>7.135.127</b>	<b>23.177.909</b>	<b>12.479.539</b>	<b>20.399.959</b>	<b>19.440.908</b>	<b>5.627.525</b>	<b>8.117.603</b>	<b>24.374.614</b>	<b>15.588.172</b>	<b>191.657.715</b>



**9.- Detalle económico territorial por servicios y subprogramas**

**SECCIÓN**            **09**            **FAMILIA E IGUALDAD DE OPORTUNIDADES**  
**SERVICIO**            **21**            **GERENCIA DE SERVICIOS SOCIALES**  
**PROGRAMA**        **231B**        **ACCIÓN SOCIAL**  
**SUBPROGRAMA**    **231B04**    **ATENCIÓN A PERSONAS MAYORES**

SUBCONCEPTO		SIN TERRITORIALIZAR	ÁVILA	BURGOS	LEÓN	PALENCIA	SALAMANCA	SEGOVIA	SORIA	VALLADOLID	ZAMORA	TOTAL
TERRITORIO		0	1	2	3	4	5	6	7	8	9	
<b>1</b>	<b>GASTOS DE PERSONAL</b>	<b>24.612.300</b>	<b>4.980.097</b>	<b>16.977.346</b>	<b>10.378.621</b>	<b>5.245.627</b>	<b>3.616.899</b>	<b>12.774.235</b>	<b>6.544.769</b>	<b>13.164.440</b>	<b>9.346.068</b>	<b>107.640.402</b>
<b>12</b>	<b>FUNCIONARIOS</b>	<b>582.870</b>	<b>485.967</b>	<b>695.703</b>	<b>721.400</b>	<b>422.138</b>	<b>462.602</b>	<b>719.401</b>	<b>315.772</b>	<b>438.500</b>	<b>513.863</b>	<b>5.358.216</b>
120	RETRIBUCIONES BÁSICAS	314.358	281.817	406.825	423.395	246.979	269.468	414.227	185.900	255.494	302.490	3.100.953
12000	RETRIBUCIONES BÁSICAS	314.358	281.817	406.825	423.395	246.979	269.468	414.227	185.900	255.494	302.490	3.100.953
121	RETRIBUCIONES COMPLEMENTARIAS	268.512	204.150	288.878	298.005	175.159	193.134	305.174	129.872	183.006	211.373	2.257.263
12100	RETRIBUCIONES COMPLEMENTARIAS	252.161	195.270	276.011	275.063	165.256	183.915	284.512	121.830	169.005	200.940	2.123.963
12131	COMPLEMENTO DE CARRERA PROFESIONAL HORIZONTAL	16.351	8.880	12.867	22.942	9.903	9.219	20.662	8.042	14.001	10.433	133.300
<b>13</b>	<b>LABORAL FIJO</b>	<b>18.282.895</b>	<b>3.276.381</b>	<b>11.636.546</b>	<b>7.066.289</b>	<b>3.489.900</b>	<b>2.257.936</b>	<b>8.910.094</b>	<b>4.514.010</b>	<b>9.313.506</b>	<b>6.247.980</b>	<b>74.995.537</b>
130	RETRIBUCIONES BÁSICAS	4.072.085	2.579.589	9.108.911	5.538.882	2.766.311	1.778.131	7.025.439	3.522.323	7.299.577	4.904.462	48.595.710
13000	RETRIBUCIONES BÁSICAS	4.072.085	2.579.589	9.108.911	5.538.882	2.766.311	1.778.131	7.025.439	3.522.323	7.299.577	4.904.462	48.595.710
131	OTRAS REMUNERACIONES	14.210.810	696.792	2.527.635	1.527.407	723.589	479.805	1.884.655	991.687	2.013.929	1.343.518	26.399.827
13100	OTRAS REMUNERACIONES	9.072.261	630.127	2.285.854	1.389.743	658.298	435.861	1.706.036	896.433	1.822.395	1.220.647	20.117.655
13101	COMPLEMENTO ATENCIÓN CONTINUADA	5.004.122										5.004.122
13131	COMPLEMENTO DE CARRERA PROFESIONAL HORIZONTAL	134.427	66.665	241.781	137.664	65.291	43.944	178.619	95.254	191.534	122.871	1.278.050
<b>14</b>	<b>LABORAL EVENTUAL</b>	<b>1.515.020</b>		<b>507.184</b>	<b>54.485</b>	<b>51.066</b>		<b>29.629</b>	<b>117.798</b>	<b>213.247</b>	<b>299.625</b>	<b>2.788.054</b>
140	RETRIBUCIONES BÁSICAS	296.057		395.504	42.351	40.202		22.686	91.975	164.229	232.341	1.285.345
14000	RETRIBUCIONES BÁSICAS	296.057		395.504	42.351	40.202		22.686	91.975	164.229	232.341	1.285.345
141	OTRAS REMUNERACIONES	1.218.963		111.680	12.134	10.864		6.943	25.823	49.018	67.284	1.502.709
14100	OTRAS REMUNERACIONES	695.474		108.944	12.134	10.864		6.943	25.823	49.018	67.284	976.484
14101	COMPLEMENTO ATENCIÓN CONTINUADA	523.489										523.489
14131	COMPLEMENTO DE CARRERA PROFESIONAL HORIZONTAL			2.736								2.736



**9.- Detalle económico territorial por servicios y subprogramas**

**SECCIÓN**            **09**            **FAMILIA E IGUALDAD DE OPORTUNIDADES**  
**SERVICIO**           **21**            **GERENCIA DE SERVICIOS SOCIALES**  
**PROGRAMA**        **231B**        **ACCIÓN SOCIAL**  
**SUBPROGRAMA**   **231B04**    **ATENCIÓN A PERSONAS MAYORES**

SUBCONCEPTO		SIN TERRITORIALIZAR	ÁVILA	BURGOS	LEÓN	PALENCIA	SALAMANCA	SEGOVIA	SORIA	VALLADOLID	ZAMORA	TOTAL
TERRITORIO		0	1	2	3	4	5	6	7	8	9	
<b>16</b>	<b>INCENTIVOS AL RENDIMIENTO</b>	<b>101.934</b>	<b>48.339</b>	<b>74.842</b>	<b>73.842</b>	<b>42.580</b>	<b>45.378</b>	<b>73.797</b>	<b>32.916</b>	<b>43.543</b>	<b>53.207</b>	<b>590.378</b>
160	PRODUCTIVIDAD	63.960	48.339	74.842	73.842	42.580	45.378	73.797	32.916	43.543	53.207	552.404
16000	PRODUCTIVIDAD	63.960	48.339	74.842	73.842	42.580	45.378	73.797	32.916	43.543	53.207	552.404
161	GRATIFICACIONES	37.974										37.974
16100	GRATIFICACIONES	37.974										37.974
<b>17</b>	<b>CUOTAS Y PRESTACIONES A CARGO DE LA COMUNIDAD</b>	<b>4.129.581</b>	<b>1.169.410</b>	<b>4.063.071</b>	<b>2.462.605</b>	<b>1.239.943</b>	<b>850.983</b>	<b>3.041.314</b>	<b>1.564.273</b>	<b>3.155.644</b>	<b>2.231.393</b>	<b>23.908.217</b>
170	SEGURIDAD SOCIAL PERSONAL LABORAL	3.967.913	1.045.289	3.866.561	2.268.914	1.131.007	720.443	2.850.587	1.474.668	3.033.460	2.092.329	22.451.171
17000	SEGURIDAD SOCIAL PERSONAL LABORAL	3.967.913	1.045.289	3.866.561	2.268.914	1.131.007	720.443	2.850.587	1.474.668	3.033.460	2.092.329	22.451.171
171	SEGURIDAD SOCIAL PERSONAL NO LABORAL	161.668	124.121	196.510	193.691	108.936	130.540	190.727	89.605	122.184	139.064	1.457.046
17100	SEGURIDAD SOCIAL PERSONAL NO LABORAL	161.668	124.121	196.510	193.691	108.936	130.540	190.727	89.605	122.184	139.064	1.457.046
<b>2</b>	<b>GASTOS CORRIENTES EN BIENES Y SERVICIOS</b>	<b>39.243.170</b>	<b>8.572.076</b>	<b>10.359.868</b>	<b>14.449.121</b>	<b>10.421.847</b>	<b>6.994.992</b>	<b>5.899.159</b>	<b>5.161.051</b>	<b>11.907.140</b>	<b>11.332.333</b>	<b>124.340.757</b>
<b>20</b>	<b>ARRENDAMIENTOS Y CÁNONES</b>	<b>51.200</b>					<b>40.000</b>					<b>91.200</b>
202	ARRENDAMIENTOS DE EDIFICIOS Y OTRAS CONSTRUCCIONES						40.000					40.000
20200	ARRENDAMIENTOS DE EDIFICIOS Y OTRAS CONSTRUCCIONES						40.000					40.000
206	ARRENDAMIENTOS EQUIPOS PARA PROCESOS INFORMACIÓN	51.200										51.200
20600	ARRENDAMIENTOS EQUIPOS PARA PROCESOS INFORMACIÓN	51.200										51.200
<b>21</b>	<b>REPARACIONES, MANTENIMIENTO Y CONSERVACIÓN</b>	<b>1.086.695</b>	<b>40.709</b>	<b>75.824</b>	<b>83.787</b>	<b>59.859</b>	<b>46.360</b>	<b>57.311</b>	<b>54.606</b>	<b>72.736</b>	<b>100.202</b>	<b>1.678.089</b>
212	EDIFICIOS Y OTRAS CONSTRUCCIONES	870.483	25.232	41.658	34.788	11.553	9.670	35.788	44.024	25.845	29.048	1.128.089
21200	EDIFICIOS Y OTRAS CONSTRUCCIONES	870.483	25.232	41.658	34.788	11.553	9.670	35.788	44.024	25.845	29.048	1.128.089
213	MAQUINARIA, INSTALACIONES Y UTILLAJE	216.212	15.477	34.166	48.999	48.306	36.690	21.523	10.582	46.891	71.154	550.000
21300	MAQUINARIA, INSTALACIONES Y UTILLAJE	216.212	15.477	34.166	48.999	48.306	36.690	21.523	10.582	46.891	71.154	550.000

**9.- Detalle económico territorial por servicios y subprogramas**

**SECCIÓN** 09 **FAMILIA E IGUALDAD DE OPORTUNIDADES**  
**SERVICIO** 21 **GERENCIA DE SERVICIOS SOCIALES**  
**PROGRAMA** 231B **ACCIÓN SOCIAL**  
**SUBPROGRAMA** 231B04 **ATENCIÓN A PERSONAS MAYORES**

SUBCONCEPTO		SIN TERRITORIALIZAR	ÁVILA	BURGOS	LEÓN	PALENCIA	SALAMANCA	SEGOVIA	SORIA	VALLADOLID	ZAMORA	TOTAL
TERRITORIO		0	1	2	3	4	5	6	7	8	9	
22	MATERIAL, SUMINISTROS Y OTROS	16.566.016	1.716.593	3.125.275	2.063.175	1.279.148	773.319	2.547.680	1.516.494	3.094.530	1.683.826	34.366.056
220	MATERIAL DE OFICINA	56.000	1.696	2.143	3.111	9.010	14.190	11.694	13.994	8.449	8.606	128.893
22000	ORDINARIO NO INVENTARIABLE	42.000										42.000
22001	PRENSA,REVISTAS,LIBROS Y PUBLICACIONES		1.696	2.143	3.111	9.010	14.190	11.694	13.994	8.449	8.606	72.893
22002	MATERIAL INFORMÁTICO NO INVENTARIABLE	14.000										14.000
221	SUMINISTROS	15.662.451	891.099	1.159.511	1.015.238	889.424	490.778	1.431.154	643.193	1.873.189	1.160.869	25.216.906
22100	ENERGÍA ELÉCTRICA	9.090.174										9.090.174
22101	AGUA	112.358	38.252	38.545	38.895	36.334	36.486	38.280	39.899	44.101	44.786	467.936
22102	GAS Y CALEFACCIÓN	883.260	382.377	329.780	408.333	320.271	206.331	545.217	351.967	408.355	470.326	4.306.217
22103	COMBUSTIBLE PARA VEHÍCULOS			4.139	1.553		703	2.039	1.046	1.249	1.638	12.367
22104	VESTUARIO		159.120									159.120
22105	PRODUCTOS ALIMENTICIOS	584.712	221.350	623.775	490.869	481.518	185.055	694.360	198.190	1.000.776	522.712	5.003.317
22106	PRODUCTOS FARMACÉUTICOS	4.500.000	50.000	26.650	65.000	5.700	12.203	7.500	20.000	262.487	11.985	4.961.525
22107	PRODUCTOS DE CONSUMO ESPECÍFICO	84.000										84.000
22108	SUM.MATER.DEPORTIVO, DIDÁCTICO Y CULTURAL.	10.000						1.840		1.021		12.861
22109	LENCERÍA	100.000										100.000
22111	SUM.REPUEST.MAQUINARIA,UTILLAJE Y ELEM.TRANSPORTE	113.000										113.000
22112	SUM.MATER.ELECTRÓN.,ELÉCTRICO Y DE COMUNICACIONES	94.000										94.000
22115	INSTRUMENTAL Y PEQUEÑO UTILLAJE SANITARIO			5.175	1.046			408			693	7.322
22121	OTRO MATERIAL SANITARIO			81.447	9.542	1.000	10.000	115.969	10.000	155.200	50.000	433.158
22199	OTROS SUMINISTROS	90.947	40.000	50.000		44.601	40.000	25.541	22.091		58.729	371.909
222	COMUNICACIONES	10.604										10.604

**9.- Detalle económico territorial por servicios y subprogramas**

**SECCIÓN** 09 **FAMILIA E IGUALDAD DE OPORTUNIDADES**  
**SERVICIO** 21 **GERENCIA DE SERVICIOS SOCIALES**  
**PROGRAMA** 231B **ACCIÓN SOCIAL**  
**SUBPROGRAMA** 231B04 **ATENCIÓN A PERSONAS MAYORES**

SUBCONCEPTO		SIN TERRITORIALIZAR	ÁVILA	BURGOS	LEÓN	PALENCIA	SALAMANCA	SEGOVIA	SORIA	VALLADOLID	ZAMORA	TOTAL
TERRITORIO		0	1	2	3	4	5	6	7	8	9	
22201	POSTALES Y TELEGRÁFICAS	10.232										10.232
22299	OTRAS	372										372
223	TRANSPORTES		1.588	5.707	2.268	1.011	885	909	5.228	6.854	2.561	27.011
22300	TRANSPORTES		1.588	5.707	2.268	1.011	885	909	5.228	6.854	2.561	27.011
225	TRIBUTOS	447.692	3.241	4.823	15.331	15.446	5.081	1.810	523	1.382	314	495.643
22500	I.B.I.	444.181										444.181
22501	IMPUESTO DE CIRCULACIÓN DE VEHÍCULOS	2.297										2.297
22502	I.T.V.	1.214										1.214
22503	OTRAS TASAS		3.241	4.791	14.704	15.446	4.870	1.705	314	1.382	314	46.767
22504	OTROS			32	627		211	105	209			1.184
226	GASTOS DIVERSOS	267.263	107.030	196.616	141.836	6.533	40.000	50.484	32.540	150.097	95.000	1.087.399
22603	JURÍDICOS Y CONTENCIOSOS	3.412										3.412
22606	REUNIONES, CONFERENCIA Y CURSOS	10.000										10.000
22608	GASTOS DE INSERCIONES EN BOLETINES OFICIALES	1.558										1.558
22609	ACTIVIDADES CULTURALES Y DEPORTIVAS	252.293	107.030	196.616	141.836	6.533	40.000	50.484	32.540	150.097	95.000	1.072.429
227	TRABAJOS REALIZADOS POR OTRAS EMPRESAS Y PROFES.	122.006	711.939	1.756.475	885.391	357.724	222.385	1.051.629	821.016	1.054.559	416.476	7.399.600
22700	LIMPIEZA Y ASEO		232.832	248.281	145.856	324.175	216.849	273.000	198.633	220.911	193.302	2.053.839
22701	SEGURIDAD										22.526	22.526
22704	CUSTODIA, DEPÓSITO Y ALMACENAJE.	23.822										23.822
22706	ESTUDIOS Y TRABAJOS TÉCNICOS	98.184										98.184
22799	OTROS		479.107	1.508.194	739.535	33.549	5.536	778.629	622.383	833.648	200.648	5.201.229
23	INDEMNIZACIONES POR RAZÓN DEL SERVICIO	2.128	1.935	3.212	1.544	836	1.018	771	1.189	2.574	1.793	17.000



**9.- Detalle económico territorial por servicios y subprogramas**

<b>SECCIÓN</b>	<b>09</b>	<b>FAMILIA E IGUALDAD DE OPORTUNIDADES</b>
<b>SERVICIO</b>	<b>21</b>	<b>GERENCIA DE SERVICIOS SOCIALES</b>
<b>PROGRAMA</b>	<b>231B</b>	<b>ACCIÓN SOCIAL</b>
<b>SUBPROGRAMA</b>	<b>231B04</b>	<b>ATENCIÓN A PERSONAS MAYORES</b>

SUBCONCEPTO		TERRITORIO	SIN TERRITORIALIZAR 0	ÁVILA 1	BURGOS 2	LEÓN 3	PALENCIA 4	SALAMANCA 5	SEGOVIA 6	SORIA 7	VALLADOLID 8	ZAMORA 9	TOTAL
230	DIETAS		1.052	932	1.311	1.309	697	1.018	488	1.189	2.253	1.116	11.365
23000	DIETAS		1.052	932	1.311	1.309	697	1.018	488	1.189	2.253	1.116	11.365
231	LOCOMOCIÓN		1.076	1.003	1.901	235	139		283		321	677	5.635
23100	LOCOMOCIÓN		1.076	1.003	1.901	235	139		283		321	677	5.635
<b>25</b>	<b>ACCIONES EN MATERIA SOCIAL</b>		<b>21.537.131</b>	<b>6.812.839</b>	<b>7.155.557</b>	<b>12.300.615</b>	<b>9.082.004</b>	<b>6.134.295</b>	<b>3.293.397</b>	<b>3.588.762</b>	<b>8.737.300</b>	<b>9.546.512</b>	<b>88.188.412</b>
250	ACCIONES EN MATERIA SOCIAL		21.537.131	6.812.839	7.155.557	12.300.615	9.082.004	6.134.295	3.293.397	3.588.762	8.737.300	9.546.512	88.188.412
25000	ACCIONES EN MATERIA SOCIAL		3.054.366		2.067.907	932.283				1.400.691			7.455.247
25003	CONVENIOS A FAVOR DE PERSONAS MAYORES		1.700.727										1.700.727
25004	CONCIERTOS A FAVOR DE PERSONAS MAYORES		16.782.038	6.812.839	5.087.650	11.368.332	9.082.004	6.134.295	3.293.397	2.188.071	8.737.300	9.546.512	79.032.438
<b>4</b>	<b>TRANSFERENCIAS CORRIENTES</b>		<b>8.734.363</b>										<b>8.734.363</b>
<b>44</b>	<b>A EMPRESAS PÚBLICAS Y OTROS ENTES PÚBLICOS</b>		<b>168.283</b>										<b>168.283</b>
440	A UNIVERSIDADES		168.283										168.283
44025	PROGRAMA INTERUNIVERSITARIO DE LA EXPERIENCIA		168.283										168.283
<b>46</b>	<b>A CORPORACIONES LOCALES</b>		<b>320.000</b>										<b>320.000</b>
460	A CORPORACIONES LOCALES		320.000										320.000
46078	MANTENIMIENTO Y PROGRAMAS DE ACTIVIDADES		320.000										320.000
<b>47</b>	<b>A EMPRESAS PRIVADAS</b>		<b>15.079</b>										<b>15.079</b>
470	A EMPRESAS PRIVADAS		15.079										15.079
47000	PROG.INTERUNIVERSITARIO DE LA EXPERIENCIA		15.079										15.079
<b>48</b>	<b>A FAMILIAS E INSTITUCIONES SIN FINES DE LUCRO</b>		<b>8.231.001</b>										<b>8.231.001</b>
480	A FAMILIAS E INSTITUCIONES SIN FINES DE LUCRO		8.231.001										8.231.001

**9.- Detalle económico territorial por servicios y subprogramas**

<b>SECCIÓN</b>	<b>09</b>	<b>FAMILIA E IGUALDAD DE OPORTUNIDADES</b>
<b>SERVICIO</b>	<b>21</b>	<b>GERENCIA DE SERVICIOS SOCIALES</b>
<b>PROGRAMA</b>	<b>231B</b>	<b>ACCIÓN SOCIAL</b>
<b>SUBPROGRAMA</b>	<b>231B04</b>	<b>ATENCIÓN A PERSONAS MAYORES</b>

SUBCONCEPTO		SIN TERRITORIALIZAR	ÁVILA	BURGOS	LEÓN	PALENCIA	SALAMANCA	SEGOVIA	SORIA	VALLADOLID	ZAMORA	TOTAL
TERRITORIO		0	1	2	3	4	5	6	7	8	9	
4804M	ENVEJECIMIENTO ACTIVO	1.000.000										1.000.000
48061	PROGRAMA INTERUNIVERSITARIO DE LA EXPERIENCIA	75.946										75.946
480D3	MANTENIMIENTO Y PROGRAMAS DE ACTIVIDADES	7.155.055										7.155.055
	<b>TOTAL OPERACIONES CORRIENTES</b>	<b>72.589.833</b>	<b>13.552.173</b>	<b>27.337.214</b>	<b>24.827.742</b>	<b>15.667.474</b>	<b>10.611.891</b>	<b>18.673.394</b>	<b>11.705.820</b>	<b>25.071.580</b>	<b>20.678.401</b>	<b>240.715.522</b>
<b>6</b>	<b>INVERSIONES REALES</b>	<b>2.351.588</b>	<b>116.749</b>	<b>4.987.207</b>	<b>1.275.113</b>	<b>1.600.213</b>	<b>122.445</b>	<b>7.171.030</b>		<b>5.324.838</b>	<b>11.322.838</b>	<b>34.272.021</b>
<b>62</b>	<b>INVERS.NUEVAS FUNCIONAMIENTO OPERATIVO SERVICIOS</b>	<b>140.038</b>	<b>116.749</b>				<b>122.445</b>				<b>9.422.838</b>	<b>9.802.070</b>
621	CONSTRUCCIONES	140.038	116.749				122.445				9.422.838	9.802.070
62100	CONSTRUCCIONES	140.038	116.749				122.445				9.422.838	9.802.070
<b>63</b>	<b>INVERS.REPOSICIÓN FUNCIONAM. OPERATIVO SERVICIOS</b>	<b>2.211.550</b>		<b>4.987.207</b>	<b>1.275.113</b>	<b>1.600.213</b>		<b>7.171.030</b>		<b>5.324.838</b>	<b>1.900.000</b>	<b>24.469.951</b>
631	CONSTRUCCIONES			3.887.216	1.275.113	1.600.213		7.171.030		5.324.838	1.900.000	21.158.410
63100	CONSTRUCCIONES			3.887.216	1.275.113	1.600.213		7.171.030		5.324.838	1.900.000	21.158.410
636	MOBILIARIO	2.211.550		1.099.991								3.311.541
63600	MOBILIARIO	2.211.550		1.099.991								3.311.541
<b>7</b>	<b>TRANSFERENCIAS DE CAPITAL</b>							<b>366.667</b>				<b>366.667</b>
<b>78</b>	<b>A FAMILIAS E INSTITUCIONES SIN FINES DE LUCRO</b>							<b>366.667</b>				<b>366.667</b>
780	A FAMILIAS E INSTITUCIONES SIN FINES DE LUCRO							366.667				366.667
78008	INVERSIONES DESTINADAS A PERSONAS MAYORES							366.667				366.667
	<b>TOTAL OPERACIONES DE CAPITAL</b>	<b>2.351.588</b>	<b>116.749</b>	<b>4.987.207</b>	<b>1.275.113</b>	<b>1.600.213</b>	<b>122.445</b>	<b>7.537.697</b>		<b>5.324.838</b>	<b>11.322.838</b>	<b>34.638.688</b>
	<b>TOTAL OPERACIONES NO FINANCIERAS</b>	<b>74.941.421</b>	<b>13.668.922</b>	<b>32.324.421</b>	<b>26.102.855</b>	<b>17.267.687</b>	<b>10.734.336</b>	<b>26.211.091</b>	<b>11.705.820</b>	<b>30.396.418</b>	<b>32.001.239</b>	<b>275.354.210</b>
	<b>TOTAL SUBPROGRAMA</b>	<b>74.941.421</b>	<b>13.668.922</b>	<b>32.324.421</b>	<b>26.102.855</b>	<b>17.267.687</b>	<b>10.734.336</b>	<b>26.211.091</b>	<b>11.705.820</b>	<b>30.396.418</b>	<b>32.001.239</b>	<b>275.354.210</b>

**9.- Detalle económico territorial por servicios y subprogramas**

<b>SECCIÓN</b>	<b>09</b>	<b>FAMILIA E IGUALDAD DE OPORTUNIDADES</b>
<b>SERVICIO</b>	<b>21</b>	<b>GERENCIA DE SERVICIOS SOCIALES</b>
<b>PROGRAMA</b>	<b>231B</b>	<b>ACCIÓN SOCIAL</b>
<b>SUBPROGRAMA</b>	<b>231B05</b>	<b>ATENCIÓN A LA INFANCIA</b>

SUBCONCEPTO		SIN TERRITORIALIZAR	ÁVILA	BURGOS	LEÓN	PALENCIA	SALAMANCA	SEGOVIA	SORIA	VALLADOLID	ZAMORA	TOTAL
TERRITORIO		0	1	2	3	4	5	6	7	8	9	
<b>1</b>	<b>GASTOS DE PERSONAL</b>	<b>8.433.836</b>	<b>2.092.957</b>	<b>2.007.310</b>	<b>2.424.911</b>	<b>1.075.950</b>	<b>3.446.564</b>	<b>392.888</b>	<b>333.960</b>	<b>2.549.408</b>	<b>858.060</b>	<b>23.615.844</b>
<b>12</b>	<b>FUNCIONARIOS</b>	<b>1.702.825</b>	<b>395.556</b>	<b>502.827</b>	<b>678.354</b>	<b>375.811</b>	<b>716.163</b>	<b>280.879</b>	<b>206.415</b>	<b>549.892</b>	<b>337.374</b>	<b>5.746.096</b>
120	RETRIBUCIONES BÁSICAS	971.039	228.102	298.930	398.972	222.916	422.393	167.626	121.340	317.154	195.764	3.344.236
12000	RETRIBUCIONES BÁSICAS	971.039	228.102	298.930	398.972	222.916	422.393	167.626	121.340	317.154	195.764	3.344.236
121	RETRIBUCIONES COMPLEMENTARIAS	731.786	167.454	203.897	279.382	152.895	293.770	113.253	85.075	232.738	141.610	2.401.860
12100	RETRIBUCIONES COMPLEMENTARIAS	680.272	160.032	194.195	259.854	143.103	274.498	105.313	80.549	213.444	135.377	2.246.637
12131	COMPLEMENTO DE CARRERA PROFESIONAL HORIZONTAL	51.514	7.422	9.702	19.528	9.792	19.272	7.940	4.526	19.294	6.233	155.223
<b>13</b>	<b>LABORAL FIJO</b>	<b>4.433.695</b>	<b>1.169.201</b>	<b>994.845</b>	<b>1.122.823</b>	<b>423.846</b>	<b>1.860.244</b>		<b>41.646</b>	<b>1.356.487</b>	<b>292.749</b>	<b>11.695.536</b>
130	RETRIBUCIONES BÁSICAS	2.610.075	911.862	766.431	878.820	324.313	1.456.782		28.618	1.061.350	224.099	8.262.350
13000	RETRIBUCIONES BÁSICAS	2.610.075	911.862	766.431	878.820	324.313	1.456.782		28.618	1.061.350	224.099	8.262.350
131	OTRAS REMUNERACIONES	1.823.620	257.339	228.414	244.003	99.533	403.462		13.028	295.137	68.650	3.433.186
13100	OTRAS REMUNERACIONES	1.355.412	222.632	197.873	208.082	83.021	353.337		10.782	262.809	57.194	2.751.142
13101	COMPLEMENTO ATENCIÓN CONTINUADA	417.478										417.478
13131	COMPLEMENTO DE CARRERA PROFESIONAL HORIZONTAL	50.730	34.707	30.541	35.921	16.512	50.125		2.246	32.328	11.456	264.566
<b>14</b>	<b>LABORAL EVENTUAL</b>	<b>766.431</b>										<b>766.431</b>
140	RETRIBUCIONES BÁSICAS	601.130										601.130
14000	RETRIBUCIONES BÁSICAS	601.130										601.130
141	OTRAS REMUNERACIONES	165.301										165.301
14100	OTRAS REMUNERACIONES	123.790										123.790
14101	COMPLEMENTO ATENCIÓN CONTINUADA	41.511										41.511
<b>16</b>	<b>INCENTIVOS AL RENDIMIENTO</b>	<b>257.083</b>	<b>46.492</b>	<b>59.533</b>	<b>75.600</b>	<b>42.315</b>	<b>81.421</b>	<b>31.688</b>	<b>21.680</b>	<b>58.372</b>	<b>38.908</b>	<b>713.092</b>



**9.- Detalle económico territorial por servicios y subprogramas**

**SECCIÓN 09 FAMILIA E IGUALDAD DE OPORTUNIDADES**  
**SERVICIO 21 GERENCIA DE SERVICIOS SOCIALES**  
**PROGRAMA 231B ACCIÓN SOCIAL**  
**SUBPROGRAMA 231B05 ATENCIÓN A LA INFANCIA**

SUBCONCEPTO		SIN TERRITORIALIZAR	ÁVILA	BURGOS	LEÓN	PALENCIA	SALAMANCA	SEGOVIA	SORIA	VALLADOLID	ZAMORA	TOTAL
TERRITORIO		0	1	2	3	4	5	6	7	8	9	
160	PRODUCTIVIDAD	198.821	46.492	59.533	75.600	42.315	81.421	31.688	21.680	58.372	38.908	654.830
16000	PRODUCTIVIDAD	198.821	46.492	59.533	75.600	42.315	81.421	31.688	21.680	58.372	38.908	654.830
161	GRATIFICACIONES	58.262										58.262
16100	GRATIFICACIONES	58.262										58.262
<b>17</b>	<b>CUOTAS Y PRESTACIONES A CARGO DE LA COMUNIDAD</b>	<b>1.273.802</b>	<b>481.708</b>	<b>450.105</b>	<b>548.134</b>	<b>233.978</b>	<b>788.736</b>	<b>80.321</b>	<b>64.219</b>	<b>584.657</b>	<b>189.029</b>	<b>4.694.689</b>
170	SEGURIDAD SOCIAL PERSONAL LABORAL	852.670	369.000	313.879	355.808	133.788	586.631		13.076	429.925	92.333	3.147.110
17000	SEGURIDAD SOCIAL PERSONAL LABORAL	852.670	369.000	313.879	355.808	133.788	586.631		13.076	429.925	92.333	3.147.110
171	SEGURIDAD SOCIAL PERSONAL NO LABORAL	421.132	112.708	136.226	192.326	100.190	202.105	80.321	51.143	154.732	96.696	1.547.579
17100	SEGURIDAD SOCIAL PERSONAL NO LABORAL	421.132	112.708	136.226	192.326	100.190	202.105	80.321	51.143	154.732	96.696	1.547.579
<b>2</b>	<b>GASTOS CORRIENTES EN BIENES Y SERVICIOS</b>	<b>17.753.018</b>	<b>902.028</b>	<b>1.386.002</b>	<b>3.318.239</b>	<b>1.767.307</b>	<b>1.480.821</b>	<b>1.033.060</b>	<b>782.685</b>	<b>2.516.243</b>	<b>1.558.724</b>	<b>32.498.127</b>
<b>20</b>	<b>ARRENDAMIENTOS Y CÁNONES</b>	<b>27.000</b>										<b>27.000</b>
203	ARRENDAMIENTOS MAQUINARIA, INSTALACIONES Y UTILLAJE	3.000										3.000
20300	ARRENDAMIENTOS MAQUINARIA, INSTALACIONES Y UTILLAJE	3.000										3.000
204	ARRENDAMIENTOS DE MATERIAL DE TRANSPORTE	2.000										2.000
20400	ARRENDAMIENTOS DE MATERIAL DE TRANSPORTE	2.000										2.000
205	ARRENDAMIENTOS DE MOBILIARIO Y ENSERES	1.000										1.000
20500	ARRENDAMIENTOS DE MOBILIARIO Y ENSERES	1.000										1.000
206	ARRENDAMIENTOS EQUIPOS PARA PROCESOS INFORMACIÓN	21.000										21.000
20600	ARRENDAMIENTOS EQUIPOS PARA PROCESOS INFORMACIÓN	21.000										21.000
<b>21</b>	<b>REPARACIONES, MANTENIMIENTO Y CONSERVACIÓN</b>	<b>289.112</b>	<b>2.632</b>	<b>2.759</b>	<b>3.580</b>	<b>2.572</b>	<b>2.828</b>			<b>10.178</b>	<b>1.498</b>	<b>315.159</b>
210	INFRAESTRUCTURA Y BIENES NATURALES	40.000										40.000

**9.- Detalle económico territorial por servicios y subprogramas**

**SECCIÓN** 09 **FAMILIA E IGUALDAD DE OPORTUNIDADES**  
**SERVICIO** 21 **GERENCIA DE SERVICIOS SOCIALES**  
**PROGRAMA** 231B **ACCIÓN SOCIAL**  
**SUBPROGRAMA** 231B05 **ATENCIÓN A LA INFANCIA**

SUBCONCEPTO		SIN TERRITORIALIZAR	ÁVILA	BURGOS	LEÓN	PALENCIA	SALAMANCA	SEGOVIA	SORIA	VALLADOLID	ZAMORA	TOTAL
TERRITORIO		0	1	2	3	4	5	6	7	8	9	
21000	INFRAESTRUCTURA	40.000										40.000
212	EDIFICIOS Y OTRAS CONSTRUCCIONES	50.000										50.000
21200	EDIFICIOS Y OTRAS CONSTRUCCIONES	50.000										50.000
213	MAQUINARIA, INSTALACIONES Y UTILLAJE	141.182	1.374	1.696	1.730	1.917	1.339			9.264	1.498	160.000
21300	MAQUINARIA, INSTALACIONES Y UTILLAJE	141.182	1.374	1.696	1.730	1.917	1.339			9.264	1.498	160.000
214	ELEMENTOS DE TRANSPORTE	3.000										3.000
21400	ELEMENTOS DE TRANSPORTE	3.000										3.000
215	MOBILIARIO Y ENSERES	10.771	1.258	1.063	1.850	655	1.489			914		18.000
21500	MOBILIARIO Y ENSERES	10.771	1.258	1.063	1.850	655	1.489			914		18.000
216	EQUIPOS PARA PROCESOS DE LA INFORMACIÓN	5.000										5.000
21600	EQUIPOS PARA PROCESOS DE LA INFORMACIÓN	5.000										5.000
219	OTRO INMOVILIZADO MATERIAL	39.159										39.159
21900	OTRO INMOVILIZADO MATERIAL	39.159										39.159
<b>22</b>	<b>MATERIAL, SUMINISTROS Y OTROS</b>	<b>7.592.383</b>	<b>193.939</b>	<b>169.581</b>	<b>297.218</b>	<b>108.566</b>	<b>268.976</b>	<b>14.542</b>	<b>37.201</b>	<b>345.008</b>	<b>64.327</b>	<b>9.091.741</b>
220	MATERIAL DE OFICINA	13.140	2.648	2.850	3.596	2.808	2.344	2.435	3.898	2.138	2.804	38.661
22000	ORDINARIO NO INVENTARIABLE	6.570	1.324	1.425	1.798	1.404	1.172	1.205	1.949	1.069	1.402	19.318
22001	PRENSA,REVISTAS,LIBROS Y PUBLICACIONES	1.144	1.324	1.425	1.798	1.404	1.172	1.230	1.949	1.069	1.402	13.917
22002	MATERIAL INFORMÁTICO NO INVENTARIABLE	5.426										5.426
221	SUMINISTROS	1.149.200	97.510	81.304	186.564	48.031	205.944	2.958	2.958	230.358	36.195	2.041.022
22100	ENERGÍA ELÉCTRICA	300.000										300.000
22101	AGUA	29.547	3.654	2.185	3.076	519	8.263			13.303	199	60.746
22102	GAS Y CALEFACCIÓN	316.267	15.975	13.543	15.696	12.108	13.056			11.919	1.436	400.000



## 9.- Detalle económico territorial por servicios y subprogramas

**SECCIÓN** 09 **FAMILIA E IGUALDAD DE OPORTUNIDADES**  
**SERVICIO** 21 **GERENCIA DE SERVICIOS SOCIALES**  
**PROGRAMA** 231B **ACCIÓN SOCIAL**  
**SUBPROGRAMA** 231B05 **ATENCIÓN A LA INFANCIA**

SUBCONCEPTO	TERRITORIO	SIN TERRITORIALIZAR 0	ÁVILA 1	BURGOS 2	LEÓN 3	PALENCIA 4	SALAMANCA 5	SEGOVIA 6	SORIA 7	VALLADOLID 8	ZAMORA 9	TOTAL
22103	COMBUSTIBLE PARA VEHÍCULOS	2.475	918	1.922	1.752	918	1.602	918	918	708	918	13.049
22104	VESTUARIO		3.193	3.125	4.377	1.361	2.749	2.040	2.040	3.484	2.040	24.409
22105	PRODUCTOS ALIMENTICIOS	270.808	50.915	40.248	95.811	15.161	133.791			148.754	10.000	765.488
22106	PRODUCTOS FARMACÉUTICOS	6.192	670	1.397	798	92	2.372			3.260		14.781
22107	PRODUCTOS DE CONSUMO ESPECÍFICO	14.618	11.976	8.140	33.619	7.626	14.149			18.593	1.602	110.323
22111	SUM.REPUEST.MAQUINARIA,UTILLAJE Y ELEM.TRANSPORTE	5.563	10.209	10.744	31.435	10.246	29.962			30.337	20.000	148.496
22112	SUM.MATER.ELECTRÓN.,ELÉCTRICO Y DE COMUNICACIONES	7.500										7.500
22199	OTROS SUMINISTROS	196.230										196.230
222	COMUNICACIONES	375		34	32				15	15		471
22201	POSTALES Y TELEGRÁFICAS	375		34	32				15	15		471
223	TRANSPORTES		2.167	2.478	5.386	6.985	5.555	2.047	2.308	4.220	1.712	32.858
22300	TRANSPORTES		2.167	2.478	5.386	6.985	5.555	2.047	2.308	4.220	1.712	32.858
224	PRIMAS DE SEGUROS	16.201										16.201
22400	PRIMAS DE SEGUROS	16.201										16.201
225	TRIBUTOS	82.899	1.657	1.386	2.024	1.390	1.686	1.020	1.020	1.303	1.045	95.430
22500	I.B.I.	40.265										40.265
22501	IMPUESTO DE CIRCULACIÓN DE VEHÍCULOS	1.814										1.814
22502	I.T.V.	2.044										2.044
22503	OTRAS TASAS	38.776	1.657	1.386	2.024	1.390	1.686	1.020	1.020	1.303	1.045	51.307
226	GASTOS DIVERSOS	38.776										38.776
22603	JURÍDICOS Y CONTENCIOSOS	32.476										32.476
22606	REUNIONES, CONFERENCIA Y CURSOS	1.550										1.550



## 9.- Detalle económico territorial por servicios y subprogramas

**SECCIÓN** 09 **FAMILIA E IGUALDAD DE OPORTUNIDADES**  
**SERVICIO** 21 **GERENCIA DE SERVICIOS SOCIALES**  
**PROGRAMA** 231B **ACCIÓN SOCIAL**  
**SUBPROGRAMA** 231B05 **ATENCIÓN A LA INFANCIA**

SUBCONCEPTO		SIN TERRITORIALIZAR	ÁVILA	BURGOS	LEÓN	PALENCIA	SALAMANCA	SEGOVIA	SORIA	VALLADOLID	ZAMORA	TOTAL
TERRITORIO		0	1	2	3	4	5	6	7	8	9	
22609	ACTIVIDADES CULTURALES Y DEPORTIVAS	4.750										4.750
227	TRABAJOS REALIZADOS POR OTRAS EMPRESAS Y PROFES.	6.291.792	89.957	81.529	99.616	49.352	53.447	6.082	27.002	106.974	22.571	6.828.322
22700	LIMPIEZA Y ASEO	205.315	19.043	11.523	9.596	9.061				4.638		259.176
22701	SEGURIDAD	1.309.554	57.812	52.509	70.371	23.927	25.459		21.863	74.904	13.601	1.650.000
22706	ESTUDIOS Y TRABAJOS TÉCNICOS	80.560	4.359	13.547	14.843	7.775	20.379	3.652	2.709	17.788	3.534	169.146
22799	OTROS	4.696.363	8.743	3.950	4.806	8.589	7.609	2.430	2.430	9.644	5.436	4.750.000
<b>23</b>	<b>INDEMNIZACIONES POR RAZÓN DEL SERVICIO</b>	<b>8.876</b>	<b>1.942</b>	<b>1.827</b>	<b>1.880</b>	<b>1.681</b>	<b>2.026</b>	<b>752</b>	<b>723</b>	<b>1.732</b>	<b>1.276</b>	<b>22.715</b>
230	DIETAS	4.212	1.657	1.354	1.625	1.421	1.655	500	500	1.344	1.046	15.314
23000	DIETAS	4.212	1.657	1.354	1.625	1.421	1.655	500	500	1.344	1.046	15.314
231	LOCOMOCIÓN	1.651	285	473	255	260	371	252	223	388	230	4.388
23100	LOCOMOCIÓN	1.651	285	473	255	260	371	252	223	388	230	4.388
233	OTRAS INDEMNIZACIONES	3.013										3.013
23300	OTRAS INDEMNIZACIONES	3.013										3.013
<b>24</b>	<b>GASTOS DE PUBLICACIONES</b>	<b>9.902</b>										<b>9.902</b>
240	GASTOS DE EDICIÓN Y DISTRIBUCIÓN	9.902										9.902
24000	GASTOS DE EDICIÓN Y DISTRIBUCIÓN	9.902										9.902
<b>25</b>	<b>ACCIONES EN MATERIA SOCIAL</b>	<b>9.825.745</b>	<b>703.515</b>	<b>1.211.835</b>	<b>3.015.561</b>	<b>1.654.488</b>	<b>1.206.991</b>	<b>1.017.766</b>	<b>744.761</b>	<b>2.159.325</b>	<b>1.491.623</b>	<b>23.031.610</b>
250	ACCIONES EN MATERIA SOCIAL	7.876.004	505.391	1.034.111	2.774.273	1.458.928	961.763	902.943	670.649	1.802.925	1.209.623	19.196.610
25000	ACCIONES EN MATERIA SOCIAL	7.876.004	505.391	1.034.111	2.774.273	1.458.928	961.763	902.943	670.649	1.802.925	1.209.623	19.196.610
251	ACCIONES A FAVOR DE FAMILIA ACOGEDORA DE MENORES	1.948.168	198.124	163.927	213.479	167.583	221.318	114.823	34.178	356.400	282.000	3.700.000
25100	ACCIONES A FAVOR DE FAMILIA ACOGEDORA DE MENORES	1.948.168	198.124	163.927	213.479	167.583	221.318	114.823	34.178	356.400	282.000	3.700.000

**9.- Detalle económico territorial por servicios y subprogramas**

**SECCIÓN** 09 **FAMILIA E IGUALDAD DE OPORTUNIDADES**  
**SERVICIO** 21 **GERENCIA DE SERVICIOS SOCIALES**  
**PROGRAMA** 231B **ACCIÓN SOCIAL**  
**SUBPROGRAMA** 231B05 **ATENCIÓN A LA INFANCIA**

SUBCONCEPTO		SIN TERRITORIALIZAR	ÁVILA	BURGOS	LEÓN	PALENCIA	SALAMANCA	SEGOVIA	SORIA	VALLADOLID	ZAMORA	TOTAL
TERRITORIO		0	1	2	3	4	5	6	7	8	9	
252	ACCIONES FAVOR FAMILIA MENORES EXPTE. PROTECCIÓN	1.573		13.797	27.809	27.977	23.910		39.934			135.000
25200	ACCIONES FAVOR FAMILIA MENORES EXPTE. PROTECCIÓN	1.573		13.797	27.809	27.977	23.910		39.934			135.000
<b>4</b>	<b>TRANSFERENCIAS CORRIENTES</b>	<b>16.299.738</b>			<b>232.398</b>							<b>16.532.136</b>
<b>46</b>	<b>A CORPORACIONES LOCALES</b>	<b>12.667.823</b>			<b>232.398</b>							<b>12.900.221</b>
460	A CORPORACIONES LOCALES	12.667.823			232.398							12.900.221
46019	PREVENCIÓN CENTROS DÍA Y APOYO FAMILIAS	12.667.823			232.398							12.900.221
<b>48</b>	<b>A FAMILIAS E INSTITUCIONES SIN FINES DE LUCRO</b>	<b>3.631.915</b>										<b>3.631.915</b>
480	A FAMILIAS E INSTITUCIONES SIN FINES DE LUCRO	3.631.915										3.631.915
48001	PROGRAMA DE ACOGIMIENTOS FAMILIARES	466.124										466.124
48034	PREVENCIÓN CENTROS DE DÍA Y APOYO A FAMILIAS	3.165.791										3.165.791
	<b>TOTAL OPERACIONES CORRIENTES</b>	<b>42.486.592</b>	<b>2.994.985</b>	<b>3.393.312</b>	<b>5.975.548</b>	<b>2.843.257</b>	<b>4.927.385</b>	<b>1.425.948</b>	<b>1.116.645</b>	<b>5.065.651</b>	<b>2.416.784</b>	<b>72.646.107</b>
<b>6</b>	<b>INVERSIONES REALES</b>	<b>50.000</b>		<b>469.207</b>			<b>1.066.698</b>			<b>1.490.644</b>		<b>3.076.549</b>
<b>62</b>	<b>INVERS.NUEVAS FUNCIONAMIENTO OPERATIVO SERVICIOS</b>	<b>50.000</b>					<b>766.698</b>					<b>816.698</b>
621	CONSTRUCCIONES	50.000					766.698					816.698
62100	CONSTRUCCIONES	50.000					766.698					816.698
<b>63</b>	<b>INVERS.REPOSICIÓN FUNCIONAM. OPERATIVO SERVICIOS</b>			<b>469.207</b>			<b>300.000</b>			<b>1.490.644</b>		<b>2.259.851</b>
631	CONSTRUCCIONES			469.207			300.000			1.490.644		2.259.851
63100	CONSTRUCCIONES			469.207			300.000			1.490.644		2.259.851
<b>7</b>	<b>TRANSFERENCIAS DE CAPITAL</b>	<b>357.197</b>										<b>357.197</b>
<b>78</b>	<b>A FAMILIAS E INSTITUCIONES SIN FINES DE LUCRO</b>	<b>357.197</b>										<b>357.197</b>





## 9.- Detalle económico territorial por servicios y subprogramas

SECCIÓN 09 FAMILIA E IGUALDAD DE OPORTUNIDADES  
SERVICIO 21 GERENCIA DE SERVICIOS SOCIALES  
PROGRAMA 231B ACCIÓN SOCIAL  
SUBPROGRAMA 231B05 ATENCIÓN A LA INFANCIA

SUBCONCEPTO		SIN TERRITORIALIZAR	ÁVILA	BURGOS	LEÓN	PALENCIA	SALAMANCA	SEGOVIA	SORIA	VALLADOLID	ZAMORA	TOTAL
TERRITORIO		0	1	2	3	4	5	6	7	8	9	
780	A FAMILIAS E INSTITUCIONES SIN FINES DE LUCRO	357.197										357.197
7804U	INVERSIONES EN LA TRANSFORMACIÓN DE LA ECONOMÍA	357.197										357.197
	<b>TOTAL OPERACIONES DE CAPITAL</b>	<b>407.197</b>		<b>469.207</b>			<b>1.066.698</b>			<b>1.490.644</b>		<b>3.433.746</b>
	<b>TOTAL OPERACIONES NO FINANCIERAS</b>	<b>42.893.789</b>	<b>2.994.985</b>	<b>3.862.519</b>	<b>5.975.548</b>	<b>2.843.257</b>	<b>5.994.083</b>	<b>1.425.948</b>	<b>1.116.645</b>	<b>6.556.295</b>	<b>2.416.784</b>	<b>76.079.853</b>
	<i>TOTAL SUBPROGRAMA</i>	<i>42.893.789</i>	<i>2.994.985</i>	<i>3.862.519</i>	<i>5.975.548</i>	<i>2.843.257</i>	<i>5.994.083</i>	<i>1.425.948</i>	<i>1.116.645</i>	<i>6.556.295</i>	<i>2.416.784</i>	<i>76.079.853</i>

**9.- Detalle económico territorial por servicios y subprogramas**

<b>SECCIÓN</b>	<b>09</b>	<b>FAMILIA E IGUALDAD DE OPORTUNIDADES</b>
<b>SERVICIO</b>	<b>21</b>	<b>GERENCIA DE SERVICIOS SOCIALES</b>
<b>PROGRAMA</b>	<b>231B</b>	<b>ACCIÓN SOCIAL</b>
<b>SUBPROGRAMA</b>	<b>231B06</b>	<b>PROMOCIÓN Y APOYO A LA FAMILIA</b>

SUBCONCEPTO		SIN TERRITORIALIZAR	ÁVILA	BURGOS	LEÓN	PALENCIA	SALAMANCA	SEGOVIA	SORIA	VALLADOLID	ZAMORA	TOTAL
TERRITORIO		0	1	2	3	4	5	6	7	8	9	
<b>1</b>	<b>GASTOS DE PERSONAL</b>	<b>1.668.525</b>	<b>57.276</b>	<b>63.804</b>	<b>59.624</b>	<b>123.552</b>	<b>61.929</b>	<b>122.775</b>	<b>113.649</b>	<b>60.012</b>	<b>119.015</b>	<b>2.450.161</b>
<b>12</b>	<b>FUNCIONARIOS</b>	<b>1.206.187</b>	<b>41.951</b>	<b>47.636</b>	<b>43.819</b>	<b>91.220</b>	<b>45.761</b>	<b>90.451</b>	<b>83.184</b>	<b>44.128</b>	<b>87.452</b>	<b>1.781.789</b>
120	RETRIBUCIONES BÁSICAS	668.140	21.659	25.737	24.725	49.029	25.469	49.358	46.014	23.836	46.868	980.835
12000	RETRIBUCIONES BÁSICAS	668.140	21.659	25.737	24.725	49.029	25.469	49.358	46.014	23.836	46.868	980.835
121	RETRIBUCIONES COMPLEMENTARIAS	538.047	20.292	21.899	19.094	42.191	20.292	41.093	37.170	20.292	40.584	800.954
12100	RETRIBUCIONES COMPLEMENTARIAS	506.230	18.585	20.192	19.094	38.777	18.585	37.679	37.170	18.585	37.170	752.067
12131	COMPLEMENTO DE CARRERA PROFESIONAL HORIZONTAL	31.817	1.707	1.707		3.414	1.707	3.414		1.707	3.414	48.887
<b>13</b>	<b>LABORAL FIJO</b>	<b>34.645</b>										<b>34.645</b>
131	OTRAS REMUNERACIONES	34.645										34.645
13100	OTRAS REMUNERACIONES	34.645										34.645
<b>14</b>	<b>LABORAL EVENTUAL</b>	<b>9.884</b>										<b>9.884</b>
141	OTRAS REMUNERACIONES	9.884										9.884
14100	OTRAS REMUNERACIONES	9.884										9.884
<b>16</b>	<b>INCENTIVOS AL RENDIMIENTO</b>	<b>129.144</b>	<b>3.615</b>	<b>3.615</b>	<b>3.615</b>	<b>7.230</b>	<b>3.615</b>	<b>7.230</b>	<b>7.230</b>	<b>3.615</b>	<b>7.230</b>	<b>176.139</b>
160	PRODUCTIVIDAD	129.144	3.615	3.615	3.615	7.230	3.615	7.230	7.230	3.615	7.230	176.139
16000	PRODUCTIVIDAD	129.144	3.615	3.615	3.615	7.230	3.615	7.230	7.230	3.615	7.230	176.139
<b>17</b>	<b>CUOTAS Y PRESTACIONES A CARGO DE LA COMUNIDAD</b>	<b>288.665</b>	<b>11.710</b>	<b>12.553</b>	<b>12.190</b>	<b>25.102</b>	<b>12.553</b>	<b>25.094</b>	<b>23.235</b>	<b>12.269</b>	<b>24.333</b>	<b>447.704</b>
170	SEGURIDAD SOCIAL PERSONAL LABORAL	13.500										13.500
17000	SEGURIDAD SOCIAL PERSONAL LABORAL	13.500										13.500
171	SEGURIDAD SOCIAL PERSONAL NO LABORAL	275.165	11.710	12.553	12.190	25.102	12.553	25.094	23.235	12.269	24.333	434.204
17100	SEGURIDAD SOCIAL PERSONAL NO LABORAL	275.165	11.710	12.553	12.190	25.102	12.553	25.094	23.235	12.269	24.333	434.204



**9.- Detalle económico territorial por servicios y subprogramas**

**SECCIÓN 09 FAMILIA E IGUALDAD DE OPORTUNIDADES**  
**SERVICIO 21 GERENCIA DE SERVICIOS SOCIALES**  
**PROGRAMA 231B ACCIÓN SOCIAL**  
**SUBPROGRAMA 231B06 PROMOCIÓN Y APOYO A LA FAMILIA**

SUBCONCEPTO		SIN TERRITORIALIZAR	ÁVILA	BURGOS	LEÓN	PALENCIA	SALAMANCA	SEGOVIA	SORIA	VALLADOLID	ZAMORA	TOTAL
TERRITORIO		0	1	2	3	4	5	6	7	8	9	
2	GASTOS CORRIENTES EN BIENES Y SERVICIOS	20.500										20.500
22	MATERIAL, SUMINISTROS Y OTROS	20.000										20.000
221	SUMINISTROS	8.000										8.000
22107	PRODUCTOS DE CONSUMO ESPECÍFICO	8.000										8.000
227	TRABAJOS REALIZADOS POR OTRAS EMPRESAS Y PROFES.	12.000										12.000
22706	ESTUDIOS Y TRABAJOS TÉCNICOS	12.000										12.000
23	INDEMNIZACIONES POR RAZÓN DEL SERVICIO	500										500
230	DIETAS	500										500
23000	DIETAS	500										500
4	TRANSFERENCIAS CORRIENTES	43.707.152										43.707.152
46	A CORPORACIONES LOCALES	10.353.159										10.353.159
460	A CORPORACIONES LOCALES	10.353.159										10.353.159
46043	PROGRAMA ATENCIÓN PRIMERA INFANCIA	9.245.778										9.245.778
46079	PLAN DE APOYO FAMILIAS VULNERABLES	1.107.381										1.107.381
48	A FAMILIAS E INSTITUCIONES SIN FINES DE LUCRO	33.353.993										33.353.993
480	A FAMILIAS E INSTITUCIONES SIN FINES DE LUCRO	33.353.993										33.353.993
48002	ORIENTACIÓN Y MEDIACIÓN FAMILIAR	2.253.993										2.253.993
4804Y	ACCIONES CONCILIACIÓN VIDA FAMILIAR Y LABORAL	11.000.000										11.000.000
4805E	VIOLENCIA INTRAFAMILIAR	500.000										500.000
48071	AYUDAS A LA NATALIDAD	19.600.000										19.600.000



## 9.- Detalle económico territorial por servicios y subprogramas

SECCIÓN	09	FAMILIA E IGUALDAD DE OPORTUNIDADES
SERVICIO	21	GERENCIA DE SERVICIOS SOCIALES
PROGRAMA	231B	ACCIÓN SOCIAL
SUBPROGRAMA	231B06	PROMOCIÓN Y APOYO A LA FAMILIA

SUBCONCEPTO	TERRITORIO	SIN TERRITORIALIZAR 0	ÁVILA 1	BURGOS 2	LEÓN 3	PALENCIA 4	SALAMANCA 5	SEGOVIA 6	SORIA 7	VALLADOLID 8	ZAMORA 9	TOTAL
	TOTAL OPERACIONES CORRIENTES	45.396.177	57.276	63.804	59.624	123.552	61.929	122.775	113.649	60.012	119.015	46.177.813
6	INVERSIONES REALES	2.562.673										2.562.673
64	GASTOS DE INVERSIONES DE CARÁCTER INMATERIAL	2.562.673										2.562.673
649	OTRO INMOVILIZADO INMATERIAL	2.562.673										2.562.673
64900	OTRO INMOVILIZADO INMATERIAL	2.562.673										2.562.673
7	TRANSFERENCIAS DE CAPITAL	2.000.000										2.000.000
78	A FAMILIAS E INSTITUCIONES SIN FINES DE LUCRO	2.000.000										2.000.000
780	A FAMILIAS E INSTITUCIONES SIN FINES DE LUCRO	2.000.000										2.000.000
7802I	ACCIONES CONCILIACIÓN VIDA FAMILIAR Y LABORAL	2.000.000										2.000.000
	TOTAL OPERACIONES DE CAPITAL	4.562.673										4.562.673
	TOTAL OPERACIONES NO FINANCIERAS	49.958.850	57.276	63.804	59.624	123.552	61.929	122.775	113.649	60.012	119.015	50.740.486
	<i>TOTAL SUBPROGRAMA</i>	49.958.850	57.276	63.804	59.624	123.552	61.929	122.775	113.649	60.012	119.015	50.740.486

**9.- Detalle económico territorial por servicios y subprogramas**

<b>SECCIÓN</b>	<b>09</b>	<b>FAMILIA E IGUALDAD DE OPORTUNIDADES</b>
<b>SERVICIO</b>	<b>21</b>	<b>GERENCIA DE SERVICIOS SOCIALES</b>
<b>PROGRAMA</b>	<b>231B</b>	<b>ACCIÓN SOCIAL</b>
<b>SUBPROGRAMA</b>	<b>231B07</b>	<b>INTERVENCIÓN EN DROGODEPENDENCIAS</b>

SUBCONCEPTO		SIN TERRITORIALIZAR	ÁVILA	BURGOS	LEÓN	PALENCIA	SALAMANCA	SEGOVIA	SORIA	VALLADOLID	ZAMORA	TOTAL
TERRITORIO		0	1	2	3	4	5	6	7	8	9	
<b>1</b>	<b>GASTOS DE PERSONAL</b>	755.602	67.096	65.783	71.810		68.346	61.381	62.474	67.216	62.474	1.282.182
<b>12</b>	<b>FUNCIONARIOS</b>	480.951	49.539	48.226	54.253		50.789	45.217	46.306	49.659	46.306	871.246
120	RETRIBUCIONES BÁSICAS	267.294	28.688	27.375	29.924		29.429	24.925	26.014	25.330	26.014	484.993
12000	RETRIBUCIONES BÁSICAS	267.294	28.688	27.375	29.924		29.429	24.925	26.014	25.330	26.014	484.993
121	RETRIBUCIONES COMPLEMENTARIAS	213.657	20.851	20.851	24.329		21.360	20.292	20.292	24.329	20.292	386.253
12100	RETRIBUCIONES COMPLEMENTARIAS	196.733	18.605	18.605	22.083		19.114	18.585	18.585	22.083	18.585	352.978
12131	COMPLEMENTO DE CARRERA PROFESIONAL HORIZONTAL	16.924	2.246	2.246	2.246		2.246	1.707	1.707	2.246	1.707	33.275
<b>14</b>	<b>LABORAL EVENTUAL</b>	67.200										67.200
140	RETRIBUCIONES BÁSICAS	47.250										47.250
14000	RETRIBUCIONES BÁSICAS	47.250										47.250
141	OTRAS REMUNERACIONES	19.950										19.950
14100	OTRAS REMUNERACIONES	19.950										19.950
<b>16</b>	<b>INCENTIVOS AL RENDIMIENTO</b>	69.612	5.004	5.004	5.004		5.004	3.615	3.615	5.004	3.615	105.477
160	PRODUCTIVIDAD	68.571	5.004	5.004	5.004		5.004	3.615	3.615	5.004	3.615	104.436
16000	PRODUCTIVIDAD	68.571	5.004	5.004	5.004		5.004	3.615	3.615	5.004	3.615	104.436
161	GRATIFICACIONES	1.041										1.041
16100	GRATIFICACIONES	1.041										1.041
<b>17</b>	<b>CUOTAS Y PRESTACIONES A CARGO DE LA COMUNIDAD</b>	137.839	12.553	12.553	12.553		12.553	12.549	12.553	12.553	12.553	238.259
170	SEGURIDAD SOCIAL PERSONAL LABORAL	14.417										14.417
17000	SEGURIDAD SOCIAL PERSONAL LABORAL	14.417										14.417
171	SEGURIDAD SOCIAL PERSONAL NO LABORAL	123.422	12.553	12.553	12.553		12.553	12.549	12.553	12.553	12.553	223.842



**9.- Detalle económico territorial por servicios y subprogramas**

**SECCIÓN 09 FAMILIA E IGUALDAD DE OPORTUNIDADES**  
**SERVICIO 21 GERENCIA DE SERVICIOS SOCIALES**  
**PROGRAMA 231B ACCIÓN SOCIAL**  
**SUBPROGRAMA 231B07 INTERVENCIÓN EN DROGODEPENDENCIAS**

SUBCONCEPTO		SIN TERRITORIALIZAR	ÁVILA	BURGOS	LEÓN	PALENCIA	SALAMANCA	SEGOVIA	SORIA	VALLADOLID	ZAMORA	TOTAL
TERRITORIO		0	1	2	3	4	5	6	7	8	9	
17100	SEGURIDAD SOCIAL PERSONAL NO LABORAL	123.422	12.553	12.553	12.553		12.553	12.549	12.553	12.553	12.553	223.842
<b>2</b>	<b>GASTOS CORRIENTES EN BIENES Y SERVICIOS</b>	<b>27.862</b>							<b>30.000</b>			<b>57.862</b>
<b>20</b>	<b>ARRENDAMIENTOS Y CÁNONES</b>								<b>30.000</b>			<b>30.000</b>
202	ARRENDAMIENTOS DE EDIFICIOS Y OTRAS CONSTRUCCIONES								30.000			30.000
20200	ARRENDAMIENTOS DE EDIFICIOS Y OTRAS CONSTRUCCIONES								30.000			30.000
<b>22</b>	<b>MATERIAL, SUMINISTROS Y OTROS</b>	<b>15.000</b>										<b>15.000</b>
227	TRABAJOS REALIZADOS POR OTRAS EMPRESAS Y PROFES.	15.000										15.000
22706	ESTUDIOS Y TRABAJOS TÉCNICOS	15.000										15.000
<b>23</b>	<b>INDEMNIZACIONES POR RAZÓN DEL SERVICIO</b>	<b>1.862</b>										<b>1.862</b>
231	LOCOMOCIÓN	1.862										1.862
23100	LOCOMOCIÓN	1.862										1.862
<b>24</b>	<b>GASTOS DE PUBLICACIONES</b>	<b>11.000</b>										<b>11.000</b>
240	GASTOS DE EDICIÓN Y DISTRIBUCIÓN	11.000										11.000
24000	GASTOS DE EDICIÓN Y DISTRIBUCIÓN	11.000										11.000
<b>4</b>	<b>TRANSFERENCIAS CORRIENTES</b>	<b>7.913.068</b>	<b>158.578</b>	<b>313.995</b>	<b>1.396</b>	<b>40.459</b>	<b>29.509</b>	<b>44.077</b>	<b>166.720</b>	<b>6.228</b>	<b>2.459</b>	<b>8.676.489</b>
<b>46</b>	<b>A CORPORACIONES LOCALES</b>	<b>479.957</b>	<b>158.578</b>	<b>313.995</b>	<b>1.396</b>	<b>40.459</b>	<b>29.509</b>	<b>44.077</b>	<b>166.720</b>	<b>6.228</b>	<b>2.459</b>	<b>1.243.378</b>
460	A CORPORACIONES LOCALES	479.957	158.578	313.995	1.396	40.459	29.509	44.077	166.720	6.228	2.459	1.243.378
46049	PREVENCIÓN E INTEGRAC.SOCIAL DROGODEPENDIENTES	479.957	158.578	313.995	1.396	40.459	29.509	44.077	166.720	6.228	2.459	1.243.378
<b>48</b>	<b>A FAMILIAS E INSTITUCIONES SIN FINES DE LUCRO</b>	<b>7.433.111</b>										<b>7.433.111</b>
480	A FAMILIAS E INSTITUCIONES SIN FINES DE LUCRO	7.433.111										7.433.111

**9.- Detalle económico territorial por servicios y subprogramas**

<b>SECCIÓN</b>	<b>09</b>	<b>FAMILIA E IGUALDAD DE OPORTUNIDADES</b>
<b>SERVICIO</b>	<b>21</b>	<b>GERENCIA DE SERVICIOS SOCIALES</b>
<b>PROGRAMA</b>	<b>231B</b>	<b>ACCIÓN SOCIAL</b>
<b>SUBPROGRAMA</b>	<b>231B07</b>	<b>INTERVENCIÓN EN DROGODEPENDENCIAS</b>

SUBCONCEPTO		SIN TERRITORIALIZAR	ÁVILA	BURGOS	LEÓN	PALENCIA	SALAMANCA	SEGOVIA	SORIA	VALLADOLID	ZAMORA	TOTAL
TERRITORIO		0	1	2	3	4	5	6	7	8	9	
4800S	ACTUACIONES EN EL ÁMBITO LABORAL	90.521										90.521
480D3	MANTENIMIENTO Y PROGRAMAS DE ACTIVIDADES	7.342.590										7.342.590
	<b>TOTAL OPERACIONES CORRIENTES</b>	<b>8.696.532</b>	<b>225.674</b>	<b>379.778</b>	<b>73.206</b>	<b>40.459</b>	<b>97.855</b>	<b>105.458</b>	<b>259.194</b>	<b>73.444</b>	<b>64.933</b>	<b>10.016.533</b>
<b>6</b>	<b>INVERSIONES REALES</b>	<b>290.070</b>										<b>290.070</b>
<b>64</b>	<b>GASTOS DE INVERSIONES DE CARÁCTER INMATERIAL</b>	<b>290.070</b>										<b>290.070</b>
641	CAMPAÑAS DE PROMOCIÓN	130.000										130.000
64100	CAMPAÑAS DE PROMOCIÓN	130.000										130.000
649	OTRO INMOVILIZADO INMATERIAL	160.070										160.070
64900	OTRO INMOVILIZADO INMATERIAL	160.070										160.070
	<b>TOTAL OPERACIONES DE CAPITAL</b>	<b>290.070</b>										<b>290.070</b>
	<b>TOTAL OPERACIONES NO FINANCIERAS</b>	<b>8.986.602</b>	<b>225.674</b>	<b>379.778</b>	<b>73.206</b>	<b>40.459</b>	<b>97.855</b>	<b>105.458</b>	<b>259.194</b>	<b>73.444</b>	<b>64.933</b>	<b>10.306.603</b>
	<b>TOTAL SUBPROGRAMA</b>	<b>8.986.602</b>	<b>225.674</b>	<b>379.778</b>	<b>73.206</b>	<b>40.459</b>	<b>97.855</b>	<b>105.458</b>	<b>259.194</b>	<b>73.444</b>	<b>64.933</b>	<b>10.306.603</b>
	<b>TOTAL PROGRAMA</b>	<b>457.326.165</b>	<b>44.797.778</b>	<b>84.052.252</b>	<b>84.534.530</b>	<b>57.239.529</b>	<b>77.660.502</b>	<b>47.953.774</b>	<b>30.610.433</b>	<b>98.778.470</b>	<b>74.798.103</b>	<b>1.057.751.536</b>

**9.- Detalle económico territorial por servicios y subprogramas**

<b>SECCIÓN</b>	<b>09</b>	<b>FAMILIA E IGUALDAD DE OPORTUNIDADES</b>
<b>SERVICIO</b>	<b>21</b>	<b>GERENCIA DE SERVICIOS SOCIALES</b>
<b>PROGRAMA</b>	<b>232A</b>	<b>PROMOCIÓN DE COLECTIVOS SOCIALES</b>
<b>SUBPROGRAMA</b>	<b>232A01</b>	<b>PROMOCIÓN Y APOYO A LA MUJER</b>

SUBCONCEPTO		SIN TERRITORIALIZAR	ÁVILA	BURGOS	LEÓN	PALENCIA	SALAMANCA	SEGOVIA	SORIA	VALLADOLID	ZAMORA	TOTAL
TERRITORIO		0	1	2	3	4	5	6	7	8	9	
<b>1</b>	<b>GASTOS DE PERSONAL</b>	<b>1.326.450</b>	<b>61.552</b>	<b>61.381</b>	<b>62.474</b>	<b>61.381</b>	<b>66.424</b>	<b>60.745</b>	<b>61.225</b>	<b>61.552</b>	<b>71.779</b>	<b>1.894.963</b>
<b>10</b>	<b>ALTOS CARGOS</b>	<b>65.307</b>										<b>65.307</b>
100	RETRIBUCIONES BÁSICAS	22.650										22.650
10000	RETRIBUCIONES BÁSICAS	22.650										22.650
101	OTRAS REMUNERACIONES	42.657										42.657
10100	OTRAS REMUNERACIONES	42.657										42.657
<b>12</b>	<b>FUNCIONARIOS</b>	<b>915.195</b>	<b>45.384</b>	<b>45.217</b>	<b>46.306</b>	<b>45.217</b>	<b>48.867</b>	<b>44.711</b>	<b>45.093</b>	<b>45.384</b>	<b>50.852</b>	<b>1.332.226</b>
120	RETRIBUCIONES BÁSICAS	506.226	25.092	24.925	26.014	24.925	28.016	24.419	24.801	25.092	30.001	739.511
12000	RETRIBUCIONES BÁSICAS	506.226	25.092	24.925	26.014	24.925	28.016	24.419	24.801	25.092	30.001	739.511
121	RETRIBUCIONES COMPLEMENTARIAS	408.969	20.292	20.292	20.292	20.292	20.851	20.292	20.292	20.292	20.851	592.715
12100	RETRIBUCIONES COMPLEMENTARIAS	377.882	18.585	18.585	18.585	18.585	18.605	18.585	18.585	18.585	18.605	545.187
12131	COMPLEMENTO DE CARRERA PROFESIONAL HORIZONTAL	31.087	1.707	1.707	1.707	1.707	2.246	1.707	1.707	1.707	2.246	47.528
<b>16</b>	<b>INCENTIVOS AL RENDIMIENTO</b>	<b>101.168</b>	<b>3.615</b>	<b>3.615</b>	<b>3.615</b>	<b>3.615</b>	<b>5.004</b>	<b>3.615</b>	<b>3.615</b>	<b>3.615</b>	<b>5.004</b>	<b>136.481</b>
160	PRODUCTIVIDAD	101.168	3.615	3.615	3.615	3.615	5.004	3.615	3.615	3.615	5.004	136.481
16000	PRODUCTIVIDAD	101.168	3.615	3.615	3.615	3.615	5.004	3.615	3.615	3.615	5.004	136.481
<b>17</b>	<b>CUOTAS Y PRESTACIONES A CARGO DE LA COMUNIDAD</b>	<b>244.780</b>	<b>12.553</b>	<b>12.549</b>	<b>12.553</b>	<b>12.549</b>	<b>12.553</b>	<b>12.419</b>	<b>12.517</b>	<b>12.553</b>	<b>15.923</b>	<b>360.949</b>
171	SEGURIDAD SOCIAL PERSONAL NO LABORAL	244.780	12.553	12.549	12.553	12.549	12.553	12.419	12.517	12.553	15.923	360.949
17100	SEGURIDAD SOCIAL PERSONAL NO LABORAL	244.780	12.553	12.549	12.553	12.549	12.553	12.419	12.517	12.553	15.923	360.949
<b>2</b>	<b>GASTOS CORRIENTES EN BIENES Y SERVICIOS</b>	<b>1.582.000</b>										<b>1.582.000</b>
<b>22</b>	<b>MATERIAL, SUMINISTROS Y OTROS</b>	<b>108.000</b>										<b>108.000</b>



**9.- Detalle económico territorial por servicios y subprogramas**

<b>SECCIÓN</b>	<b>09</b>	<b>FAMILIA E IGUALDAD DE OPORTUNIDADES</b>
<b>SERVICIO</b>	<b>21</b>	<b>GERENCIA DE SERVICIOS SOCIALES</b>
<b>PROGRAMA</b>	<b>232A</b>	<b>PROMOCIÓN DE COLECTIVOS SOCIALES</b>
<b>SUBPROGRAMA</b>	<b>232A01</b>	<b>PROMOCIÓN Y APOYO A LA MUJER</b>

SUBCONCEPTO		SIN TERRITORIALIZAR	ÁVILA	BURGOS	LEÓN	PALENCIA	SALAMANCA	SEGOVIA	SORIA	VALLADOLID	ZAMORA	TOTAL
TERRITORIO		0	1	2	3	4	5	6	7	8	9	
226	GASTOS DIVERSOS	12.000										12.000
22606	REUNIONES, CONFERENCIA Y CURSOS	12.000										12.000
227	TRABAJOS REALIZADOS POR OTRAS EMPRESAS Y PROFES.	96.000										96.000
22706	ESTUDIOS Y TRABAJOS TÉCNICOS	96.000										96.000
<b>23</b>	<b>INDEMNIZACIONES POR RAZÓN DEL SERVICIO</b>	<b>3.000</b>										<b>3.000</b>
230	DIETAS	3.000										3.000
23000	DIETAS	3.000										3.000
<b>24</b>	<b>GASTOS DE PUBLICACIONES</b>	<b>9.000</b>										<b>9.000</b>
240	GASTOS DE EDICIÓN Y DISTRIBUCIÓN	9.000										9.000
24000	GASTOS DE EDICIÓN Y DISTRIBUCIÓN	9.000										9.000
<b>25</b>	<b>ACCIONES EN MATERIA SOCIAL</b>	<b>1.462.000</b>										<b>1.462.000</b>
250	ACCIONES EN MATERIA SOCIAL	1.462.000										1.462.000
25000	ACCIONES EN MATERIA SOCIAL	1.462.000										1.462.000
<b>4</b>	<b>TRANSFERENCIAS CORRIENTES</b>	<b>6.106.735</b>										<b>6.106.735</b>
<b>44</b>	<b>A EMPRESAS PÚBLICAS Y OTROS ENTES PÚBLICOS</b>	<b>175.000</b>										<b>175.000</b>
440	A UNIVERSIDADES	175.000										175.000
44046	POLÍTICAS DE GÉNERO	175.000										175.000
<b>46</b>	<b>A CORPORACIONES LOCALES</b>	<b>1.008.791</b>										<b>1.008.791</b>
460	A CORPORACIONES LOCALES	1.008.791										1.008.791
46005	MANTENIMIENTO Y ACCIONES CENTROS ACOGIDA MUJER	1.008.791										1.008.791



**9.- Detalle económico territorial por servicios y subprogramas**

**SECCIÓN**            09            **FAMILIA E IGUALDAD DE OPORTUNIDADES**  
**SERVICIO**            21            **GERENCIA DE SERVICIOS SOCIALES**  
**PROGRAMA**        232A        **PROMOCIÓN DE COLECTIVOS SOCIALES**  
**SUBPROGRAMA**    232A01     **PROMOCIÓN Y APOYO A LA MUJER**

SUBCONCEPTO	TERRITORIO	SIN TERRITORIALIZAR 0	ÁVILA 1	BURGOS 2	LEÓN 3	PALENCIA 4	SALAMANCA 5	SEGOVIA 6	SORIA 7	VALLADOLID 8	ZAMORA 9	TOTAL
47	A EMPRESAS PRIVADAS	119.000										119.000
470	A EMPRESAS PRIVADAS	119.000										119.000
47039	EMPREDIMIENTO RURAL	14.000										14.000
47040	POLÍTICAS DE GÉNERO	105.000										105.000
<b>48</b>	<b>A FAMILIAS E INSTITUCIONES SIN FINES DE LUCRO</b>	<b>4.803.944</b>										<b>4.803.944</b>
480	A FAMILIAS E INSTITUCIONES SIN FINES DE LUCRO	4.803.944										4.803.944
48013	PROMOCIÓN DE LA MUJER	4.236.344										4.236.344
48075	AYUDAS E INCENTIVOS SOCIALES	567.600										567.600
	<b>TOTAL OPERACIONES CORRIENTES</b>	<b>9.015.185</b>	<b>61.552</b>	<b>61.381</b>	<b>62.474</b>	<b>61.381</b>	<b>66.424</b>	<b>60.745</b>	<b>61.225</b>	<b>61.552</b>	<b>71.779</b>	<b>9.583.698</b>
<b>6</b>	<b>INVERSIONES REALES</b>	<b>2.303.000</b>										<b>2.303.000</b>
<b>64</b>	<b>GASTOS DE INVERSIONES DE CARÁCTER INMATERIAL</b>	<b>2.303.000</b>										<b>2.303.000</b>
641	CAMPAÑAS DE PROMOCIÓN	165.000										165.000
64100	CAMPAÑAS DE PROMOCIÓN	165.000										165.000
649	OTRO INMOVILIZADO INMATERIAL	2.138.000										2.138.000
64900	OTRO INMOVILIZADO INMATERIAL	2.138.000										2.138.000
	<b>TOTAL OPERACIONES DE CAPITAL</b>	<b>2.303.000</b>										<b>2.303.000</b>
	<b>TOTAL OPERACIONES NO FINANCIERAS</b>	<b>11.318.185</b>	<b>61.552</b>	<b>61.381</b>	<b>62.474</b>	<b>61.381</b>	<b>66.424</b>	<b>60.745</b>	<b>61.225</b>	<b>61.552</b>	<b>71.779</b>	<b>11.886.698</b>
	<b>TOTAL SUBPROGRAMA</b>	<b>11.318.185</b>	<b>61.552</b>	<b>61.381</b>	<b>62.474</b>	<b>61.381</b>	<b>66.424</b>	<b>60.745</b>	<b>61.225</b>	<b>61.552</b>	<b>71.779</b>	<b>11.886.698</b>
	<b>TOTAL PROGRAMA</b>	<b>11.318.185</b>	<b>61.552</b>	<b>61.381</b>	<b>62.474</b>	<b>61.381</b>	<b>66.424</b>	<b>60.745</b>	<b>61.225</b>	<b>61.552</b>	<b>71.779</b>	<b>11.886.698</b>



## 9.- Detalle económico territorial por servicios y subprogramas

SECCIÓN 09 FAMILIA E IGUALDAD DE OPORTUNIDADES  
SERVICIO 21 GERENCIA DE SERVICIOS SOCIALES  
PROGRAMA 241B EMPLEO Y FORMACIÓN  
SUBPROGRAMA 241B03 EMPLEO Y FORM.PERS.CON DISCAP.O RIESGO EXCL.SOCIAL

SUBCONCEPTO	TERRITORIO	SIN TERRITORIALIZAR 0	ÁVILA 1	BURGOS 2	LEÓN 3	PALENCIA 4	SALAMANCA 5	SEGOVIA 6	SORIA 7	VALLADOLID 8	ZAMORA 9	TOTAL
7	TRANSFERENCIAS DE CAPITAL	15.962.334										15.962.334
78	A FAMILIAS E INSTITUCIONES SIN FINES DE LUCRO	15.962.334										15.962.334
780	A FAMILIAS E INSTITUCIONES SIN FINES DE LUCRO	15.962.334										15.962.334
78077	FORMACIÓN DISCAPACITADOS	9.472.000										9.472.000
780B7	FORMAC. DE PERSONAL CON RIESGO DE EXCLUSIÓN SOCIAL	6.490.334										6.490.334
	TOTAL OPERACIONES DE CAPITAL	15.962.334										15.962.334
	TOTAL OPERACIONES NO FINANCIERAS	15.962.334										15.962.334
	TOTAL SUBPROGRAMA	15.962.334										15.962.334
	TOTAL PROGRAMA	15.962.334										15.962.334



## 9.- Detalle económico territorial por servicios y subprogramas

**SECCIÓN** 09 **FAMILIA E IGUALDAD DE OPORTUNIDADES**  
**SERVICIO** 21 **GERENCIA DE SERVICIOS SOCIALES**  
**PROGRAMA** 941A **TRANSFERENCIAS A LAS CORPORACIONES LOCALES**  
**SUBPROGRAMA** 941A01 **DELEG. Y TRANSF. COMPETENCIAS A ENTIDADES LOCALES**

SUBCONCEPTO		SIN TERRITORIALIZAR	ÁVILA	BURGOS	LEÓN	PALENCIA	SALAMANCA	SEGOVIA	SORIA	VALLADOLID	ZAMORA	TOTAL
TERRITORIO		0	1	2	3	4	5	6	7	8	9	
4	TRANSFERENCIAS CORRIENTES	1.835.841										1.835.841
46	A CORPORACIONES LOCALES	1.835.841										1.835.841
460	A CORPORACIONES LOCALES	1.835.841										1.835.841
46042	TRANSF.COMPETENCIAS DECRETO 162/1997	1.835.841										1.835.841
	<b>TOTAL OPERACIONES CORRIENTES</b>	<b>1.835.841</b>										<b>1.835.841</b>
	<i>TOTAL SUBPROGRAMA</i>	1.835.841										1.835.841
	<i>TOTAL PROGRAMA</i>	1.835.841										1.835.841
	<i>TOTAL SERVICIO</i>	486.662.219	59.501.995	99.711.115	111.977.565	68.928.211	100.524.593	55.438.216	34.592.016	127.575.906	88.893.850	1.233.805.686



3

ESTADOS CONSOLIDADOS DE LOS PRESUPUESTOS



## 3.1

### ESTADO DE INGRESOS



<i>Estado de Ingresos</i>						<i>Euros</i>
COD.	DESCRIPCION	Capítulo	Artículo	Concepto	Subconcepto	Partida
<b>1</b>	<b>IMPUESTOS DIRECTOS</b>	<b>2.868.689.640</b>				
<b>10</b>	<b>SOBRE LA RENTA</b>		<b>2.619.189.640</b>			
100	IMPUESTO SOBRE LA RENTA DE LAS PERSONAS FÍSICAS			2.619.189.640		
1000	IMPUESTO SOBRE LA RENTA DE LAS PERSONAS FÍSICAS				2.619.189.640	
10000	IMPUESTO SOBRE LA RENTA DE LAS PERSONAS FÍSICAS					2.619.189.640
<b>11</b>	<b>SOBRE EL CAPITAL</b>		<b>249.500.000</b>			
110	IMPUESTO SOBRE SUCESIONES Y DONACIONES			189.000.000		
1100	IMPUESTO SOBRE SUCESIONES Y DONACIONES				189.000.000	
11000	IMPUESTOS SOBRE SUCESIONES Y DONACIONES					189.000.000
111	IMPUESTO SOBRE EL PATRIMONIO			35.500.000		
1110	IMPUESTO SOBRE EL PATRIMONIO				35.500.000	
11100	IMPUESTO SOBRE EL PATRIMONIO					35.500.000
112	IMPUESTO SOBRE DEPÓSITOS EN ENTIDADES DE CRÉDITO			25.000.000		
1120	IMPUESTO SOBRE DEPÓSITOS EN ENTIDADES DE CRÉDITO				25.000.000	
11200	IMPUESTO SOBRE DEPÓSITOS EN ENTIDADES DE CRÉDITO					25.000.000
<b>2</b>	<b>IMPUESTOS INDIRECTOS</b>	<b>3.912.174.220</b>				
<b>20</b>	<b>SOBRE TRANSMIS.PATRIMONIALES Y ACTOS JURIDICOS D.</b>		<b>395.000.000</b>			
200	SOBRE TRANSMISIONES PATRIMONIALES ONEROSAS			279.000.000		
2001	GESTIÓN DIRECTA				278.990.000	
20010	GESTIÓN DIRECTA					278.990.000
2002	EFFECTOS TIMBRADOS				10.000	
20020	EFFECTOS TIMBRADOS					10.000
201	SOBRE ACTOS JURÍDICOS DOCUMENTADOS			116.000.000		
2011	GESTIÓN DIRECTA				115.200.000	
20110	GESTIÓN DIRECTA					115.200.000
2012	EFFECTOS TIMBRADOS				800.000	
20120	EFFECTOS TIMBRADOS					800.000
<b>21</b>	<b>SOBRE EL VALOR AÑADIDO</b>		<b>2.322.823.540</b>			



<i>Estado de Ingresos</i>						<i>Euros</i>
COD.	DESCRIPCION	Capítulo	Artículo	Concepto	Subconcepto	Partida
210	IMPUESTO SOBRE EL VALOR AÑADIDO			2.322.823.540		
2100	IMPUESTO SOBRE EL VALOR AÑADIDO				2.322.823.540	
21000	IMPUESTO SOBRE EL VALOR AÑADIDO					2.322.823.540
<b>22</b>	<b>SOBRE CONSUMOS ESPECÍFICOS</b>		<b>1.053.250.680</b>			
220	IMPUESTOS ESPECIALES			1.053.250.680		
2200	SOBRE EL ALCOHOL Y BEBIDAS DERIVADAS				35.452.230	
22000	SOBRE EL ALCOHOL Y BEBIDAS DERIVADAS					35.452.230
2201	SOBRE LA CERVEZA				11.769.640	
22010	SOBRE LA CERVEZA					11.769.640
2203	SOBRE LABORES DEL TABACO				204.430.700	
22030	SOBRE LABORES DEL TABACO					204.430.700
2204	SOBRE HIDROCARBUROS				701.587.310	
22040	SOBRE HIDROCARBUROS					701.587.310
2205	SOBRE DETERMINADOS MEDIOS DE TRANSPORTE				21.000.000	
22050	SOBRE DETERMINADOS MEDIOS DE TRANSPORTE					21.000.000
2206	SOBRE PRODUCTOS INTERMEDIOS				1.014.330	
22060	SOBRE PRODUCTOS INTERMEDIOS					1.014.330
2207	SOBRE LA ELECTRICIDAD				77.996.470	
22070	SOBRE LA ELECTRICIDAD					77.996.470
<b>23</b>	<b>IMPUESTOS PROPIOS DE LA COMUNIDAD</b>		<b>68.800.000</b>			
231	SOBRE AFECCIÓN MEDIOAMBIENTAL			66.900.000		
2310	SOBRE AFECCIÓN MEDIOAMBIENTAL				66.900.000	
23100	SOBRE AFECCIÓN MEDIOAMBIENTAL					66.900.000
232	SOBRE LA ELIMINACIÓN DE RESIDUOS EN VERTEDEROS			1.900.000		
2320	SOBRE LA ELIMINACIÓN DE RESIDUOS EN VERTEDEROS				1.900.000	
23200	SOBRE LA ELIMINACIÓN DE RESIDUOS EN VERTEDEROS					1.900.000
<b>29</b>	<b>OTROS IMPUESTOS INDIRECTOS</b>		<b>72.300.000</b>			
291	IMPUESTOS SOBRE ACTIVIDADES DE JUEGO			55.800.000		





<i>Estado de Ingresos</i>						<i>Euros</i>
<b>COD.</b>	<b>DESCRIPCION</b>	<b>Capítulo</b>	<b>Artículo</b>	<b>Concepto</b>	<b>Subconcepto</b>	<b>Partida</b>
2910	IMPUESTO ESTATAL SOBRE EL JUEGO				7.800.000	
29100	IMPUESTO ESTATAL SOBRE EL JUEGO CEDIDO					7.800.000
2919	OTROS IMPUESTOS SOBRE EL JUEGO				48.000.000	
29190	OTROS IMPUESTOS SOBRE EL JUEGO					48.000.000
292	IMP.DEPÓSITO RESIDUOS EN VERTEDEROS INCINERACIÓN			16.500.000		
2920	IMP.ESTATAL DEPÓSITO RESIDUOS EN VERTEDEROS INCIN				16.500.000	
29200	IMP.ESTATAL DEPÓSITO RESIDUOS EN VERTEDEROS INCIN					16.500.000
<b>3</b>	<b>TASAS, PRECIOS PUBLICOS Y OTROS INGRESOS</b>	<b>228.079.285</b>				
<b>30</b>	<b>TASAS</b>		<b>21.650.000</b>			
301	TASA DEL BOLETÍN OFICIAL DE CASTILLA Y LEÓN			350.000		
3013	INSERCIÓN DE ANUNCIOS				350.000	
30130	INSERCIÓN DE ANUNCIOS					350.000
302	TASAS ADMINISTR. EN MATERIA DE CONSTRUCC.Y VIVIENDA			3.455.000		
3021	DIRECCIÓN E INSPECCIÓN DE OBRAS				3.440.000	
30210	DIRECCIÓN E INSPECCIÓN DE OBRAS					3.440.000
3023	VIVIENDA				15.000	
30230	VIVIENDA					15.000
303	TASAS ADMIN.EN MATERIA DE TRANSPORTES Y TELECOMUN.			1.025.000		
3031	TRANSPORTES POR CARRETERA				975.000	
30310	TRANSPORTES POR CARRETERA					975.000
3032	SERVICIOS DE COMUNICACIÓN AUDIOVISUAL				50.000	
30320	SERVICIOS DE COMUNICACIÓN AUDIOVISUAL					50.000
304	TASAS ADMIN. EN MATERIA DE AGRICULTURA Y GANADERÍA			575.000		
3041	ACTIVIDADES AGRÍCOLAS				100.000	
30410	ACTIVIDADES AGRÍCOLAS					100.000
3042	SERVICIOS VETERINARIOS				375.000	
30420	SERVICIOS VETERINARIOS					375.000
3043	INDUSTRIAS AGROALIMENTARIAS				10.000	



<i>Estado de Ingresos</i>						<i>Euros</i>
COD.	DESCRIPCION	Capítulo	Artículo	Concepto	Subconcepto	Partida
30430	INDUSTRIAS AGROALIMENTARIAS					10.000
3044	LABORATORIOS AGRARIOS Y FORESTALES				10.000	
30440	LABORATORIOS AGRARIOS Y FORESTALES					10.000
3045	APROVECHAMIENTO DE PASTOS,HIERBAS Y RASTROJERAS				80.000	
30450	APROVECHAMIENTO DE PASTOS,HIERBAS Y RASTROJERAS					80.000
305	TASAS ADMINISTR. EN MATERIA MEDIOAMBIENTAL			5.773.100		
3051	MATERIA MEDIOAMBIENTAL				35.000	
30510	MATERIA MEDIOAMBIENTAL					35.000
3052	PROTECCIÓN AMBIENTAL				440.000	
30520	PROTECCIÓN AMBIENTAL					440.000
3053	ESPECIES PROTEGIDAS				12.600	
30530	ESPECIES PROTEGIDAS					12.600
3054	SERV.FORESTALES,VÍAS PECUARIAS Y PROTEC.CIUDADANA				400.000	
30540	SERVICIOS FORESTALES Y VÍAS PECUARIAS					400.000
3056	CAZA				4.300.000	
30560	CAZA					4.300.000
3057	PESCA				585.000	
30570	PESCA					585.000
3058	SOLICITUD CONCESIÓN ETIQUETA ECOLÓGICA				500	
30580	SOLICITUD CONCESIÓN ETIQUETA ECOLÓGICA					500
306	TASAS ADMINISTRATIVAS EN MATERIA DE SANIDAD			3.637.000		
3061	SERVICIOS SANITARIOS				677.000	
30610	SERVICIOS SANITARIOS					677.000
3063	INSPEC.Y CONTROLES SANIT.ANIMALES Y SUS PRODUCTOS				2.900.000	
30630	INSPEC.Y CONTROLES SANIT.ANIMALES Y SUS PRODUCTOS					2.900.000
3064	EXAMEN TRIQUINOSC.ANIMALES NO SACRIF.EN MATADEROS				4.000	
30640	EXAMEN TRIQUINOSC.ANIMALES NO SACRIF.EN MATADEROS					4.000
3065	SERVICIOS FARMACÉUTICOS				56.000	



<i>Estado de Ingresos</i>						<i>Euros</i>
COD.	DESCRIPCION	Capítulo	Artículo	Concepto	Subconcepto	Partida
30650	SERVICIOS FARMACÉUTICOS					56.000
307	TASAS ADM.MATERIA EDUCAC.,CULTURA,JUVENTUD Y OTROS			1.444.400		
3071	ARCHIVOS Y BIBLIOTECAS				51.000	
30710	CULTURA					51.000
3072	TITULOS, CERTIF.E INFORMES ACADEM. Y PROFESIONALES				1.365.000	
30720	EDUCACIÓN					1.365.000
3073	EXPEDICIÓN DE TÍTULOS EN MATERIA DE JUVENTUD				28.000	
30730	EXPEDICIÓN DE TÍTULOS EN MATERIA DE JUVENTUD					28.000
3074	ACTIVIDADES ADMINISTRATIVAS EN MATERIA DE MUSEOS				200	
30740	ACTIVIDADES ADMINISTRATIVAS EN MATERIA DE MUSEOS					200
3075	PATRIMONIO HISTÓRICO				200	
30750	PATRIMONIO HISTÓRICO					200
308	TASAS ADMIN.EN MATERIA DE INDUSTRIA, ENERG.Y MINAS			3.805.000		
3081	INDUSTRIA Y ENERGÍA				2.550.000	
30810	INDUSTRIA Y ENERGÍA					2.550.000
3082	MINAS				550.000	
30820	MINAS					550.000
3083	METROLOGÍA				55.000	
30830	METROLOGIA					55.000
3084	CERTIF.EFIC.ENERGÉT.EDIFICIOS DE CASTILLA Y LEÓN				650.000	
30840	CERTIF.EFIC.ENERGÉT.EDIFICIOS DE CASTILLA Y LEÓN					650.000
309	OTRAS TASAS ADMINISTRATIVAS			1.585.500		
3091	PRUEBAS SELECTIVAS E INF. COMPATIB. PERSONAL ADMÓN				1.270.000	
30910	PRUEBAS SELECTIVAS E INF. COMPATIB. PERSONAL ADMÓN					1.270.000
3092	ASOCIACIONES, FUNDACIONES Y COLEGIOS PROFESIONALES				41.000	
30920	ASOCIACIONES, FUNDACIONES Y COLEGIOS PROFESIONALES					41.000
3093	ESPECTÁCULOS Y ACTIVIDADES RECREATIVAS				39.500	
30930	ESPECTÁCULOS Y ACTIVIDADES RECREATIVAS					39.500



<i>Estado de Ingresos</i>						<i>Euros</i>
COD.	DESCRIPCION	Capítulo	Artículo	Concepto	Subconcepto	Partida
3094	JUEGO				200.000	
30940	JUEGO					200.000
3096	COMERCIO				10.000	
30960	COMERCIO					10.000
3097	INFORME VALOR BIENES INMUEBLES				25.000	
30970	INFORME VALOR BIENES INMUEBLES					25.000
<b>31</b>	<b>PRECIOS PÚBLICOS</b>		<b>111.021.285</b>			
311	VISITAS A MUSEOS			30.000		
3110	VISITAS A MUSEOS				30.000	
31100	VISITAS A MUSEOS					30.000
312	CENTROS DE CONTROL DE CALIDAD			100.000		
3120	CENTROS DE CONTROL DE CALIDAD				100.000	
31200	CENTROS DE CONTROL DE CALIDAD					100.000
313	CENTROS DE ENSEÑANZA DE RÉGIMEN ESPECIAL			7.540.285		
3130	CENTROS DE ENSEÑANZA DE RÉGIMEN ESPECIAL				7.540.285	
31300	CENTROS DE ENSEÑANZA DE RÉGIMEN ESPECIAL					7.540.285
315	LABORATORIO REGIONAL DE COMBUSTIBLES			50.000		
3150	LABORATORIO REGIONAL DE COMBUSTIBLES				50.000	
31500	LABORATORIO REGIONAL DE COMBUSTIBLES					50.000
316	PRODUCTOS CARTOGRÁFICOS			1.000		
3160	PRODUCTOS CARTOGRÁFICOS				1.000	
31600	PRODUCTOS CARTOGRÁFICOS					1.000
317	SERVICIOS SANITARIOS Y ASISTENCIALES			99.400.000		
3171	SERVICIOS SANITARIOS				20.000.000	
31710	SERVICIOS SANITARIOS					20.000.000
3172	SERVICIOS ASISTENCIALES				79.400.000	
31720	SERVICIOS ASISTENCIALES					79.400.000
31B	CENTROS INFANTILES			900.000		



<i>Estado de Ingresos</i>						<i>Euros</i>
COD.	DESCRIPCION	Capítulo	Artículo	Concepto	Subconcepto	Partida
31B0	CENTROS INFANTILES				900.000	
31B00	CENTROS INFANTILES					900.000
31C	INSTALACIONES JUVENILES			3.000.000		
31C0	INSTALACIONES JUVENILES				3.000.000	
31C00	INSTALACIONES JUVENILES					3.000.000
<b>32</b>	<b>OTROS INGRESOS PROCEDENTES DE PRESTACIÓN SERVICIOS</b>		<b>30.684.500</b>			
320	CULTURA Y TURISMO			100.000		
3201	DE SERVICIOS DEPORTIVOS				50.000	
32010	DE SERVICIOS DEPORTIVOS					50.000
3202	DE TIEMPO LIBRE				50.000	
32020	DE TIEMPO LIBRE					50.000
323	AGRICULTURA Y GANADERÍA			350.000		
3231	DE CAPACITACIÓN AGRARIA				350.000	
32310	DE CAPACITACIÓN AGRARIA					350.000
325	SANIDAD			19.760.000		
3251	DE ASISTENCIA SANITARIA				19.500.000	
32510	DE ASISTENCIA SANITARIA					19.500.000
3253	FORMACIÓN SANITARIA				260.000	
32530	FORMACIÓN SANITARIA					260.000
326	MEDIO AMBIENTE			60.000		
3261	VÍAS PECUARIAS-OCUPACIONES				60.000	
32610	VÍAS PECUARIAS-OCUPACIONES					60.000
327	EDUCACIÓN			1.690.500		
3272	PROGRAMA MADRUGADORES				1.600.000	
32720	PROGRAMA MADRUGADORES					1.600.000
3273	EVALUACIONES DOCENTES Y DE INVESTIGACIÓN				70.500	
32730	EVALUACIONES DOCENTES Y DE INVESTIGACIÓN					70.500
3276	AULA MENTOR				20.000	



<i>Estado de Ingresos</i>						<i>Euros</i>
COD.	DESCRIPCION	Capítulo	Artículo	Concepto	Subconcepto	Partida
32760	AULA MENTOR					20.000
328	ECONOMÍA Y EMPLEO			80.000		
3281	DE SERVICIOS ENERGÉTICOS				80.000	
32810	DE SERVICIOS ENERGÉTICOS					80.000
329	FAMILIA E IGUALDAD DE OPORTUNIDADES			800.000		
3291	DE SERVICIOS JUVENILES				100.000	
32910	DE SERVICIOS JUVENILES					100.000
3299	DE OTRAS PRESTACIONES DE SERVICIOS				700.000	
32990	DE OTRAS PRESTACIONES DE SERVICIOS					700.000
32A	OTROS INGRESOS PROCED. DE PRESTACIÓN DE SERVICIOS			7.844.000		
32A0	OTROS INGRESOS PROCED. DE PRESTACIÓN DE SERVICIOS				7.844.000	
32A00	OTROS INGRESOS PROCED. DE PRESTACIÓN DE SERVICIOS					7.844.000
<b>33</b>	<b>VENTA DE BIENES</b>		<b>942.500</b>			
330	VENTA DE PUBLICACIONES			50.000		
3302	OTRAS PUBLICACIONES				50.000	
33020	OTRAS PUBLICACIONES					50.000
334	VENTA DE PRODUCTOS AGROPECUARIOS			700.000		
3340	VENTA DE PRODUCTOS AGROPECUARIOS				700.000	
33400	VENTA DE PRODUCTOS AGROPECUARIOS					700.000
335	VENTA DE MATERIAL DE DESECHO			102.500		
3350	VENTA DE MATERIAL DE DESECHO				102.500	
33500	VENTA DE MATERIAL DE DESECHO					102.500
339	VENTA DE OTROS BIENES			90.000		
3390	VENTA DE OTROS BIENES				90.000	
33900	VENTA DE OTROS BIENES					90.000
<b>38</b>	<b>REINTEGROS DE OPERACIONES CORRIENTES</b>		<b>13.395.500</b>			
380	DE EJERCICIOS CERRADOS			10.380.500		
3801	DE SOBANTES DE GASTOS A JUSTIFICAR				50.000	



<i>Estado de Ingresos</i>						<i>Euros</i>
COD.	DESCRIPCION	Capítulo	Artículo	Concepto	Subconcepto	Partida
38010	DE SOBRANTES DE GASTOS A JUSTIFICAR					50.000
3802	DE HABERES				2.412.000	
38020	DE HABERES					2.412.000
3803	DE SUBVENCIONES				4.700.000	
38030	DE SUBVENCIONES					4.700.000
3805	DE PENSIONES ASISTENCIALES				1.400.000	
38053	PERSONAS DEPENDIENTES					900.000
38054	RENTA GARANTIZADA DE CIUDADANÍA					500.000
3806	DE LA P.A.C.				300.000	
38060	DE LA P.A.C.					300.000
3809	OTROS REINTEGROS				1.518.500	
38090	OTROS REINTEGROS					1.518.500
381	DEL EJERCICIO CORRIENTE			3.015.000		
3811	DE SOBRANTES GASTOS A JUSTIFICAR				250.000	
38110	DE SOBRANTES GASTOS A JUSTIFICAR					250.000
3812	DE HABERES				1.025.000	
38120	DE HABERES					1.025.000
3813	DE SUBVENCIONES				50.000	
38130	DE SUBVENCIONES					50.000
3815	DE PENSIONES ASISTENCIALES				1.050.000	
38153	PERSONAS DEPENDIENTES					300.000
38154	RENTA GARANTIZADA DE CIUDADANÍA					750.000
3819	OTROS REINTEGROS				640.000	
38190	OTROS REINTEGROS					640.000
<b>39</b>	<b>OTROS INGRESOS</b>		<b>50.385.500</b>			
391	RECARGOS Y MULTAS			36.400.000		
3911	RECARGO DE APREMIO				5.000.000	
39110	RECARGO DE APREMIO					5.000.000



<i>Estado de Ingresos</i>						<i>Euros</i>
COD.	DESCRIPCION	Capítulo	Artículo	Concepto	Subconcepto	Partida
3912	INTERESES DE DEMORA				5.250.000	
39120	INTERESES DE DEMORA					5.250.000
3913	MULTAS Y SANCIONES				26.150.000	
39130	MULTAS Y SANCIONES					150.000
39131	MULTAS Y OTRAS SANCIONES					21.500.000
39132	SANCIONES TRIBUTARIAS					4.500.000
399	INGRESOS DIVERSOS			13.985.500		
3991	RECURSOS EVENTUALES				12.080.500	
39910	RECURSOS EVENTUALES					12.080.500
3992	INDEMNIZACIONES				15.000	
39920	INDEMNIZACIONES					15.000
3994	INCAUTACIÓN DE GARANTÍAS				1.500.000	
39940	GENÉRICAS					1.500.000
3999	OTROS				390.000	
39990	OTROS					390.000
<b>4</b>	<b>TRANSFERENCIAS CORRIENTES</b>	<b>3.746.572.965</b>				
<b>41</b>	<b>DE LA ADMINISTRACIÓN DEL ESTADO</b>		<b>2.791.163.162</b>			
410	FONDOS DEL SISTEMA DE FINANCIACIÓN CC.AA.			2.161.960.000		
4101	FONDOS DEL SISTEMA DE FINANCIACIÓN CC.AA.				2.161.960.000	
41010	FONDO DE GARANTÍA SERVICIOS PÚBLICOS FUNDAMENTALES					1.133.531.510
41011	FONDO DE SUFICIENCIA GLOBAL					526.831.040
41013	APLAZAMIENTO DE LIQUIDACIONES NEGATIVAS					73.873.320-
41015	LIQUIDACIÓN DEFINITIVA DEL SISTEMA DE FINANCIACIÓN					575.470.770
411	FINANCIACIÓN COMPLEMENTARIA DE LA SANIDAD			10.000.000		
4110	FINANCIACIÓN COMPLEMENTARIA DE LA SANIDAD				10.000.000	
41100	FONDO DE COHESIÓN SANITARIA					10.000.000
412	PARA FINES ESPECÍFICOS			519.203.162		
4124	FOMENTO				29.155.144	





<i>Estado de Ingresos</i>						<i>Euros</i>
COD.	DESCRIPCION	Capítulo	Artículo	Concepto	Subconcepto	Partida
41244	MRR FOMENTO Y MEDIO AMBIENTE					741.544
41245	PLAN ESTATAL VIVIENDA 2022-2025					13.413.600
41246	BONO ALQUILER JOVEN					15.000.000
4125	SANIDAD				2.732.048	
41253	PROGRAMA USO RACIONAL DE LOS MEDICAMENTOS					1.358.820
4125A	ESTRATEGIAS DE SALUD					253.228
4125D	EFICIENCIA Y SOSTENIBILIDAD SISTEMA NACIONAL SALUD					1.120.000
4126	MEDIO AMBIENTE, VIVIENDA Y ORDENACIÓN TERRITORIO				48.340	
41260	MRR MEDIO AMBIENTE, VIVIENDA Y ORDENACIÓN TERRITOR					48.340
4127	EDUCACION				38.797.459	
4127P	ENSEÑANZAS FP GRADO SUP. EN CENTROS MILITARES.					1.308.365
4127V	PROGRAMAS DE MEJORA DE LA CALIDAD EDUCATIVA					2.150.037
4127Z	MRR EDUCACIÓN					35.339.057
4128	EMPLEO				4.577.311	
41284	FOMENTO DEL EMPLEO					20.000
4128Q	FORMACIÓN PROFESIONAL OCUPACIONAL Y CONTINUA					4.000.000
4128R	PLANES DE TRABAJO EN CENTROS NACIONALES DE FPO.					375.729
4128Ñ	MRR EMPLEO E INDUSTRIA					181.582
412A	FAMILIA E IGUALDAD OPORTUNIDADES				440.806.029	
412A0	PLAN NACIONAL SOBRE DROGAS					724.570
412A1	PENSIONES POR ANCIANIDAD Y ENFERMEDAD					100.000
412A2	PLAN NACIONAL GITANO					106.000
412A3	PLAN CONCERTADO DE SERVICIOS SOCIALES					6.520.657
412A6	PENSIONES NO CONTRIBUTIVAS					125.500.000
412AC	LEY DE INTEGRACIÓN SOCIAL DE MINUSVÁLIDOS					2.000.000
412AQ	PLAN DE ATENCIÓN A PERSONAS DEPENDIENTES					244.600.007
412AS	COLABORACIÓN EN MATERIA DE DROGODEPENDENCIAS					825.000
412AT	AYUDAS CONTRA LA VIOLENCIA DE GÉNERO					8.870.571



<i>Estado de Ingresos</i>						<i>Euros</i>
COD.	DESCRIPCION	Capítulo	Artículo	Concepto	Subconcepto	Partida
412AV	APOYO A LA FAMILIA E INFANCIA					4.880.202
412AX	ACTIVIDADES INTERÉS SOCIAL (RDL 7/2013)					21.978.751
412AY	ATENCIÓN MENORES EXTRANJEROS NO ACOMPAÑADOS					1.289.375
412AZ	BONO SOCIAL TÉRMICO					23.410.896
412B	FAMILIA E IGUALDAD OPORTUNIDADES				86.831	
412B0	PROGRAMA REASENTAMIENTO Y REUBICACIÓN REFUGIADOS					86.831
412C	FORMACIÓN PARA EL EMPLEO ACREDITABLE				3.000.000	
412C2	FORMACIÓN PARA EL EMPLEO ACREDITABLE					3.000.000
413	FONDO DE ASISTENCIA SANITARIA			100.000.000		
4130	FONDO DE ASISTENCIA SANITARIA				100.000.000	
41300	FONDO DE ASISTENCIA SANITARIA					100.000.000
<b>42</b>	<b>DE ORGANISMOS AUTÓNOMOS DEL ESTADO</b>		<b>3.460.978</b>			
423	PARA FINES ESPECÍFICOS			3.460.978		
4230	CULTURA Y TURISMO				50.178	
42301	CONSEJO SUPERIOR DE DEPORTES					50.178
4231	DE LA PRESIDENCIA				3.234.800	
42311	INSTITUTO NACIONAL DE ADMINISTRACIONES PÚBLICAS					3.234.800
4235	SANIDAD				176.000	
42351	INSTITUTO NACIONAL DE ADMINISTRACIONES PÚBLICAS					176.000
<b>43</b>	<b>DE LA SEGURIDAD SOCIAL</b>		<b>13.000.000</b>			
434	CONTROL INCAPACIDAD TEMPORAL			13.000.000		
4340	CONTROL INCAPACIDAD TEMPORAL				13.000.000	
43400	CONTROL INCAPACIDAD TEMPORAL					13.000.000
<b>44</b>	<b>DE EMPRESAS PÚBLICAS Y OTROS ENTES PÚBLICOS</b>		<b>396.000</b>			
441	PARA FINES ESPECÍFICOS			396.000		
4410	PARA FINES ESPECÍFICOS				396.000	
44100	CONSORCIO REGIONAL DE TRANSPORTES DE MADRID					396.000
<b>47</b>	<b>DE EMPRESAS PRIVADAS</b>		<b>950.000</b>			



<i>Estado de Ingresos</i>						<i>Euros</i>
COD.	DESCRIPCION	Capítulo	Artículo	Concepto	Subconcepto	Partida
470	PARA FINES ESPECÍFICOS			950.000		
4705	SANIDAD				950.000	
47050	AYUDAS A LA INVESTIGACIÓN					950.000
<b>49</b>	<b>DEL EXTERIOR</b>		<b>937.602.825</b>			
491	FONDO EUROPEO DE DESARROLLO REGIONAL			12.952.677		
4915	P.O.C.T.E.P.				150.025	
49152	P.O.C.T.E.P. 2014-2020					150.025
4917	INTERREG EUROPE				8.820	
49170	INTERREG EUROPE					8.820
4918	PROGRAMA OPERATIVO FEDER 2014-2020				12.793.832	
49181	FEDER REACT-EU					12.793.832
494	FEAGA			924.421.069		
4941	APORTACIONES P.A.C.				924.421.069	
49410	APORTACIONES P.A.C.					924.421.069
498	CONVENIOS Y PROGRAMAS			229.079		
4980	CONVENIOS Y PROGRAMAS				44.216	
49802	GALACTEA PLUS 2017-2018					44.216
4983	LIFE INSTRUMENTO FINANCIERO MEDIO AMBIENTE				44.109	
49830	LIFE. SMART AGROMOBILITY					44.109
498E	PROGRAMA MARCO EUROPEO DE INVESTIGACIÓN				74.259	
498EC	HORIZON 2020. PROYECTO MATRYCS					20.379
498ED	HORIZON 2020. PROYECTO CROSSCERT					53.880
498J	PROYECTO JADECARE				35.195	
498J0	PROYECTO JADECARE					35.195
498K	PROGRAMA EUROPA DIGITAL				31.300	
498K0	PROGRAMA EUROPA DIGITAL					31.300
<b>5</b>	<b>INGRESOS PATRIMONIALES</b>	<b>25.193.375</b>				
<b>51</b>	<b>INTERESES DE ANTICIPOS Y PRÉSTAMOS CONCEDIDOS</b>		<b>7.296.410</b>			



<i>Estado de Ingresos</i>						<i>Euros</i>
COD.	DESCRIPCION	Capítulo	Artículo	Concepto	Subconcepto	Partida
510	INTERESES DE ANTICIPOS Y PRÉSTAMOS CONCEDIDOS			7.296.410		
5100	INTERESES DE ANTICIPOS Y PRÉSTAMOS CONCEDIDOS				7.296.410	
51000	INTERESES DE ANTICIPOS Y PRÉSTAMOS CONCEDIDOS					7.296.410
<b>52</b>	<b>INTERESES DE DEPÓSITOS</b>		<b>2.770.500</b>			
520	INTERESES DE CUENTAS BANCARIAS			2.770.500		
5200	INTERESES DE CUENTAS BANCARIAS				2.770.500	
52000	INTERESES CUENTAS BANCARIAS					2.770.500
<b>53</b>	<b>DIVIDENDOS Y PARTICIPACIONES EN BENEFICIOS</b>		<b>290.000</b>			
537	DE EMPRESAS PRIVADAS			290.000		
5370	DE EMPRESAS PRIVADAS				290.000	
53700	DE EMPRESAS PRIVADAS					290.000
<b>54</b>	<b>RENTAS DE BIENES INMUEBLES</b>		<b>1.362.155</b>			
540	ALQUILERES Y PRODUCTOS DE INMUEBLES			1.262.155		
5400	ALQUILERES Y PRODUCTOS DE INMUEBLES				1.262.155	
54000	ALQUILERES Y PRODUCTOS DE INMUEBLES					1.262.155
549	OTRAS RENTAS DE BIENES INMUEBLES			100.000		
5490	OTRAS RENTAS DE BIENES INMUEBLES				100.000	
54900	OTRAS RENTAS DE BIENES INMUEBLES					100.000
<b>55</b>	<b>PRODUCTOS DE CONCESIONES Y APROVECHAMIENTOS ESPEC.</b>		<b>6.472.500</b>			
550	DE CONCESIONES ADMINISTRATIVAS			3.254.500		
5501	DE ESTACIONES DE I.T.V.				3.000.000	
55010	DE ESTACIONES DE I.T.V.					3.000.000
5509	DE OTRAS CONCESIONES				254.500	
55090	DE OTRAS CONCESIONES					254.500
551	DE APROVECHAMIENTOS ESPECIALES			3.100.000		
5511	APROVECHAMIENTOS AGRÍCOLAS Y FORESTALES				3.000.000	
55110	APROVECHAMIENTOS AGRÍCOLAS Y FORESTALES					3.000.000
5512	APROVECHAMIENTOS EN RESERVAS REGIONALES DE CAZA				100.000	



<i>Estado de Ingresos</i>						<i>Euros</i>
COD.	DESCRIPCION	Capítulo	Artículo	Concepto	Subconcepto	Partida
55120	APROVECHAMIENTOS EN RESERVAS REGIONALES DE CAZA					100.000
559	OTRAS CONCESIONES Y APROVECHAMIENTOS			118.000		
5590	OTRAS CONCESIONES Y APROVECHAMIENTOS				118.000	
55900	OTRAS CONCESIONES Y APROVECHAMIENTOS					118.000
<b>56</b>	<b>RESULTADO DE OPERACIONES FINANCIERAS</b>		<b>1.480.000</b>			
569	OTROS INGRESOS FINANCIEROS			1.480.000		
5690	OTROS INGRESOS FINANCIEROS				1.480.000	
56900	OTROS INGRESOS FINANCIEROS					1.480.000
<b>59</b>	<b>OTROS INGRESOS PATRIMONIALES</b>		<b>5.521.810</b>			
590	OTROS INGRESOS PATRIMONIALES			5.521.810		
5900	OTROS INGRESOS PATRIMONIALES				1.783.000	
59000	OTROS INGRESOS PATRIMONIALES					1.783.000
5902	INTERESES VENTA DE VIVIENDA PÚBLICA				3.738.810	
59020	INTERESES VENTA DE VIVIENDA PÚBLICA					3.738.810
	<b>TOTAL OPERACIONES CORRIENTES</b>	<b>10.780.709.485</b>				
<b>6</b>	<b>ENAJENACIÓN DE INVERSIONES REALES</b>	<b>137.246.559</b>				
<b>60</b>	<b>DE TERRENOS</b>		<b>26.000.000</b>			
600	VENTA DE SOLARES			6.000.000		
6000	VENTA DE SOLARES				6.000.000	
60000	VENTA DE SOLARES					6.000.000
601	VENTA DE FINCAS RÚSTICAS			20.000.000		
6010	VENTA DE FINCAS RÚSTICAS				20.000.000	
60100	VENTA DE FINCAS RÚSTICAS					20.000.000
<b>61</b>	<b>DE LAS DEMÁS INVERSIONES REALES</b>		<b>99.176.559</b>			
612	VENTA DE EDIFICACIONES			99.176.559		
6120	VENTA DE EDIFICACIONES				99.176.559	
61200	VENTA DE EDIFICACIONES					99.176.559
<b>68</b>	<b>REINTEGROS POR OPERACIONES DE CAPITAL</b>		<b>12.070.000</b>			



<i>Estado de Ingresos</i>						<i>Euros</i>
COD.	DESCRIPCION	Capítulo	Artículo	Concepto	Subconcepto	Partida
680	DE EJERCICIOS CERRADOS			11.070.000		
6803	DE SUBVENCIONES				9.300.000	
68030	DE SUBVENCIONES					9.300.000
6809	OTROS REINTEGROS				1.770.000	
68090	OTROS REINTEGROS					1.770.000
681	DE EJERCICIO CORRIENTE			1.000.000		
6813	DE SUBVENCIONES				1.000.000	
68130	DE SUBVENCIONES					1.000.000
7	<b>TRANSFERENCIAS CAPITAL</b>	<b>1.349.053.873</b>				
71	<b>DE LA ADMINISTRACIÓN DEL ESTADO</b>		<b>746.553.576</b>			
712	PARA FINES ESPECÍFICOS			729.272.396		
7120	CULTURA Y TURISMO				73.770.399	
71204	DIGITALIZACIÓN DE FONDOS PATRIM. BIBLIOGRÁF. CyL					42.000
71207	MRR CULTURA Y TURISMO					73.728.399
7121	DE LA PRESIDENCIA				1.062.000	
71211	MECANISMO REC.,TRANSF.Y RESILIENCIA LA PRESIDENCIA					1.062.000
7122	ECONOMÍA Y HACIENDA				77.549.076	
71222	MRR ECONOMÍA Y HACIENDA					77.549.076
7123	AGRICULTURA Y GANADERÍA				4.100.000	
71231	PLAN ESTADÍSTICO DEL M.A.P.A.					250.000
71235	MEJORA DE LA SANIDAD AGRARIA					2.500.000
7123A	MEJORA DEL SECTOR APÍCOLA					700.000
7123G	PROYECTOS INVESTIGACIÓN CICYT					350.000
7123W	PREVENCIÓN DE PLAGAS					300.000
7124	FOMENTO				107.953.843	
71240	PLAN ESTATAL DE VIVIENDA 2018-2021					6.618.521
7124D	PIMA PLANES DE IMPULSO PARA EL MEDIO AMBIENTE					696.809
7124E	PLAN ESTATAL MARCO DE RESIDUOS (PEMAR)					54.775



<i>Estado de Ingresos</i>						<i>Euros</i>
COD.	DESCRIPCION	Capítulo	Artículo	Concepto	Subconcepto	Partida
7124F	MRR FOMENTO Y MEDIO AMBIENTE					95.367.338
7124H	PLAN ESTATAL VIVIENDA 2022-2025					5.216.400
7125	SANIDAD				39.094.264	
7125A	ESTRATEGIAS DE SALUD					74.715
7125C	MRR SANIDAD					28.707.740
7125D	PROGRAMA DE EFICIENCIA Y SOSTENIBILIDAD DEL S.N.S.					10.269.207
7125S	TRASPLANTES DE ÓRGANOS					42.602
7126	MEDIO AMBIENTE				36.579.495	
71260	MRR MEDIO AMBIENTE, VIVIENDA Y ORDENACIÓN TERRITOR					31.618.022
7126H	PREVENCIÓN Y LUCHA CONTRA PLAGAS					529.651
7126I	PATRIMONIO NATURAL Y BIODIVERSIDAD					962.466
7126W	T.F. ACTUACIONES FEADER 2014-2020					3.469.356
7127	EDUCACIÓN				41.636.764	
71274	MEJORA DE LA CALIDAD DE EDUCACIÓN NO UNIVERSITARIA					49.473
7127R	MRR EDUCACIÓN					41.587.291
7128	EMPLEO				171.686.436	
71281	FOMENTO DEL EMPLEO					87.205.336
7128N	MODERNIZACIÓN DEL SERVICIO PÚBLICO DE EMPLEO					6.202.020
7128Q	FORMACIÓN PROFESIONAL OCUPACIONAL Y CONTINUA.					57.014.476
7128R	PLANES DE TRABAJO EN CENTROS NACIONALES DE FPO.					620.063
7128Y	REINSERCIÓN SINTEL					100.000
7128Ñ	MRR EMPLEO E INDUSTRIA					20.544.541
712A	AGRICULTURA Y GANADERÍA				24.906.509	
712A5	ENSAYOS VALOR AGRONÓMICO					370.500
712AJ	SELECCIÓN Y DIFUSIÓN MEJORA GANADERA					650.000
712AW	T.F.ACTUACIONES FEADER 2014-2020					23.886.009
712B	FAMILIA E IGUALDAD DE OPORTUNIDADES				81.177.503	
712B0	MRR FAMILIA E IGUALDAD DE OPORTUNIDADES					67.374.000



<i>Estado de Ingresos</i>						<i>Euros</i>
COD.	DESCRIPCION	Capítulo	Artículo	Concepto	Subconcepto	Partida
712B9	PLAN CORRESPONSABLES					13.731.429
712BT	PROGRAMAS CONTRA LA VIOLENCIA DE GÉNERO					72.074
712C	EMPLEO				50.347.516	
712C2	FORMACIÓN PARA EL EMPLEO ACREDITABLE					50.347.516
712F	AGRICULTURA Y GANADERÍA				19.169.166	
712F0	MRR AGRICULTURA, GANADERÍA Y DESARROLLO RURAL					10.445.766
712F1	T.F. FEADER PEPAC 2023-2027					8.723.400
712T	TRANSPARENCIA, ORDENAC TERRIT Y ACCIÓN EXTERIOR				239.425	
712T0	ACTIVIDADES DE MEMORIA DEMOCRÁTICA					239.425
713	FONDO COMPENSACIÓN INTERTERRITORIAL			17.281.180		
7130	FONDO COMPENSACIÓN INTERTERRITORIAL				17.281.180	
71300	FONDO COMPENSACIÓN INTERTERRITORIAL					17.281.180
<b>72</b>	<b>DE ORGANISMOS AUTÓNOMOS DEL ESTADO</b>		<b>24.675.372</b>			
723	PARA FINES ESPECIFICOS			24.675.372		
7235	SANIDAD				365.675	
72352	PROYECTOS DE INVESTIGACIÓN SANITARIA					365.675
7236	MEDIO AMBIENTE				500.000	
72364	PARQUES NACIONALES					500.000
7238	ECONOMÍA Y HACIENDA				11.837.884	
72383	INSTITUTO PARA DIVERSIFICACIÓN Y AHORRO DE ENERGÍA					11.837.884
723A	CONVENIOS REESTRUCTURACIÓN COMARCAS MINERAS CARBÓN				11.971.813	
723A0	CONVENIOS REESTRUCTURACIÓN COMARCAS MINERAS CARBÓN					11.971.813
<b>76</b>	<b>DE CORPORACIONES LOCALES</b>		<b>119.299</b>			
761	PARA FINES ESPECÍFICOS			119.299		
7614	FOMENTO				119.299	
76141	REDACCIÓN NORMAS URBANÍSTICAS					119.299
<b>78</b>	<b>DE FAMILIAS E INSTITUCIONES SIN FINES DE LUCRO</b>		<b>13.666.912</b>			
781	PARA FINES ESPECÍFICOS			13.666.912		





<i>Estado de Ingresos</i>						<i>Euros</i>
COD.	DESCRIPCION	Capítulo	Artículo	Concepto	Subconcepto	Partida
7813	AGRICULTURA, GANADERÍA Y DESARROLLO RURAL				13.047.587	
78130	INFRAESTRUCTURAS AGRARIAS COMUNIDADES DE REGANTES					13.047.587
7815	SANIDAD				619.325	
78152	PROYECTOS DE INVESTIGACIÓN SANITARIA					619.325
<b>79</b>	<b>DEL EXTERIOR</b>		<b>564.038.714</b>			
791	FONDO EUROPEO DE DESARROLLO REGIONAL			240.499.267		
7910	PROGRAMA OPERATIVO FEDER 2021-2027				33.960.236	
79100	PROGRAMA OPERATIVO FEDER 2021-2027					33.960.236
7913	REEMBOLSOS				108.000.000	
79131	REEMBOLSOS P.O.FEDER 2014-2020					35.000.000
79132	REEMBOLSOS P.O.FEDER 2014-2020 REACT-EU					73.000.000
7918	PROGRAMA OPERATIVO FEDER 2014-2020				98.539.031	
79180	PROGRAMA OPERATIVO FEDER 2014-2020					41.204.681
79181	FEDER REACT-EU					57.334.350
792	FONDO SOCIAL EUROPEO			71.984.223		
7920	PROGRAMA OPERATIVO F.S.E. 2021-2027				25.692.501	
79200	PROGRAMA OPERATIVO F.S.E. 2021-2027					25.692.501
7923	REEMBOLSOS				40.000.000	
79232	REEMBOLSOS P.O. FSE 2014-2020 REACT-EU					40.000.000
7925	PROGRAMA OPERATIVO FSE 2014-2020				5.124.131	
79250	PROGRAMA OPERATIVO FSE 2014-2020					644.839
79251	FSE REACT-EU					4.479.292
7926	PROGRAMA OPERATIVO EMPLEO JUVENIL 2014-2020				1.167.591	
79260	PROGRAMA OPERATIVO EMPLEO JUVENIL 2014-2020					1.167.591
798	CONVENIOS Y PROGRAMAS			1.001.552		
7983	LIFE INSTRUMENTO FINANCIERO MEDIO AMBIENTE				68.002	
79830	LIFE PLUS					55.398
7983C	LIFE. GREEN SHEEP					12.604



<i>Estado de Ingresos</i>						<i>Euros</i>
COD.	DESCRIPCION	Capítulo	Artículo	Concepto	Subconcepto	Partida
7988	PROYECTO GALACTEA PLUS				83.845	
79880	PROYECTO GALACTEA PLUS					83.845
798E	PROGRAMA MARCO EUROPEO DE INVESTIGACIÓN				489.116	
798E5	HORIZON 2020. PROYECTO LIGNICOAT					126.491
798EB	HORIZON 2020. PROYECTO MEF4CAP					143.500
798EC	HORIZON 2020. PROYECTO 2ISECAP					31.625
798ED	HORIZON 2020 SUPERB					187.500
798F	PLAN EUROJOVEN				240.000	
798F0	PLAN EUROJOVEN					240.000
798J	PROGRAMA DE SALUD (2014-2020)				25.615	
798J0	PROYECTO JADECARE					25.615
798K	PROGRAMA EUROPA DIGITAL				94.974	
798K0	PROGRAMA EUROPA DIGITAL					94.974
79D	FEAGA			7.108.000		
79D1	FEAGA				7.108.000	
79D10	FEAGA					7.108.000
79E	FEADER			199.867.194		
79E2	FEADER 2014-2020				168.867.194	
79E20	FEADER 2014-2020					149.101.868
79E21	N.G. DESARROLLO RURAL					19.765.326
79E3	FEADER PEPAC 2023-2027				31.000.000	
79E30	FEADER PEPAC 2023-2027					31.000.000
79F	FONDO EUROPEO DE PESCA			1.657.967		
79F1	P.O. FONDO EUROPEO MARÍTIMO Y DE PESCA 2014-2020				1.657.967	
79F10	P.O. FONDO EUROPEO MARÍTIMO Y DE PESCA 2014-2020					1.657.967
79H	FONDO DE TRANSICIÓN JUSTA			41.920.511		
79H0	P.O. FONDO TRANSICIÓN JUSTA				41.920.511	
79H00	P.O. FONDO TRANSICIÓN JUSTA					41.920.511



<i>Estado de Ingresos</i>						<i>Euros</i>
COD.	DESCRIPCION	Capítulo	Artículo	Concepto	Subconcepto	Partida
	<b>TOTAL OPERACIONES DE CAPITAL</b>	<b>1.486.300.432</b>				
	<b>TOTAL OPERACIONES NO FINANCIERAS</b>	<b>12.267.009.917</b>				
<b>8</b>	<b>ACTIVOS FINANCIEROS</b>	<b>52.364.522</b>				
<b>82</b>	<b>REINTEGROS DE PRÉSTAMOS CONCEDIDOS AL SECTOR PÚBL.</b>		<b>298.628</b>			
821	A LARGO PLAZO			298.628		
8210	PRÉSTAMO UNIVERSIDAD SALAMANCA				258.628	
82100	PRÉSTAMO UNIVERSIDAD SALAMANCA					258.628
8214	POR SUBROGACIÓN DE CRÉDITOS I.P.P.V.				40.000	
82140	POR SUBROGACIÓN DE CRÉDITOS I.P.P.V.					40.000
<b>83</b>	<b>REINTEGROS DE PRÉSTAMOS CONC.FUERA SECTOR PÚBLICO</b>		<b>46.016.894</b>			
830	A CORTO PLAZO			1.189.397		
8301	DE ANTICIPOS AL PERSONAL				1.189.397	
83010	DE ANTICIPOS AL PERSONAL					1.189.397
831	A LARGO PLAZO			44.827.497		
8311	DE ANTICIPOS AL PERSONAL				487.141	
83110	DE ANTICIPOS AL PERSONAL					487.141
8315	DE REFORMA AGRARIA				1.400.000	
83150	DE REFORMA AGRARIA					1.400.000
8316	OTROS REINTEGROS DE PRÉSTAMOS				42.940.356	
83160	OTROS REINTEGROS DE PRÉSTAMOS					42.940.356
<b>84</b>	<b>DEVOLUCIÓN DE DEPÓSITOS Y GARANTÍAS</b>		<b>6.000.000</b>			
841	DEVOLUCIÓN DE GARANTÍAS			6.000.000		
8410	DEVOLUCIÓN DE GARANTÍAS				6.000.000	
84100	DEVOLUCIÓN DE GARANTÍAS					6.000.000
<b>86</b>	<b>ENAJENACIÓN ACCIONES Y PARTIC.FUERA SECTOR PÚBLICO</b>		<b>49.000</b>			
861	DE OTRAS EMPRESAS			49.000		
8610	DE OTRAS EMPRESAS				49.000	
86100	DE OTRAS EMPRESAS					49.000



<i>Estado de Ingresos</i>						<i>Euros</i>
COD.	DESCRIPCION	Capítulo	Artículo	Concepto	Subconcepto	Partida
9	PASIVOS FINANCIEROS	1.490.462.452				
90	EMISIÓN DE DEUDA		1.464.662.452			
901	A LARGO PLAZO			1.464.662.452		
9010	A LARGO PLAZO				1.464.662.452	
90100	A LARGO PLAZO					1.464.662.452
91	PRÉSTAMOS RECIBIDOS		25.800.000			
911	PRÉSTAMOS RECIBIDOS LARGO PLAZO ENTES SECTOR PÚBL.			25.800.000		
9110	PRÉSTAMOS RECIBIDOS LARGO PLAZO ENTES SECTOR PÚBL.				25.800.000	
91100	PRÉSTAMOS RECIBIDOS LARGO PLAZO ENTES SECTOR PÚBL.					25.800.000
	<b>TOTAL OPERACIONES FINANCIERAS</b>	<b>1.542.826.974</b>				
	<b>TOTAL GENERAL</b>	<b>13.809.836.891</b>				



3.2  
ESTADO DE GASTOS



<i>Estado de gastos consolidado</i>													<i>Euros</i>	
SECCIONES	CAPÍTULOS	1	2	3	4	TOT. OP. CORRIENTES	6	7	TOT. OP. CAPITAL	TOT. OP. NO FINANCIERAS	8	9	TOT. OP. FINANCIERAS	TOTAL
01	DE LA PRESIDENCIA	32.161.468	9.813.323		31.202.794	73.177.585	14.439.367	88.590.496	103.029.863	176.207.448	3.000		3.000	176.210.448
02	ECONOMÍA Y HACIENDA	99.393.165	33.895.689	5.142.518	14.507.027	152.938.399	80.022.052	222.330.817	302.352.869	455.291.268	51.888.180	35.335.707	87.223.887	542.515.155
03	AGRICULTURA, GANADERÍA Y DESARROLLO RURAL	130.756.098	12.996.000	827.000	230.000	144.809.098	130.900.966	271.049.091	401.950.057	546.759.155	12.634.496	7.443.356	20.077.852	566.837.007
04	MEDIO AMBIENTE, VIVIENDA Y ORD. TERRITORIO	112.878.912	11.470.040		44.713.600	169.062.552	238.448.481	96.530.839	334.979.320	504.041.872	8.329.280		8.329.280	512.371.152
05	SANIDAD	2.399.304.035	1.378.175.000	17.084	791.900.384	4.569.396.503	180.288.935	2.625.429	182.914.364	4.752.310.867	959.264		959.264	4.753.270.131
06	MOVILIDAD Y TRANSFORMACIÓN DIGITAL	55.800.789	11.840.381		57.695.138	125.336.308	114.914.692	52.251.987	167.166.679	292.502.987	76.780		76.780	292.579.767
07	EDUCACIÓN	1.455.540.803	162.349.385		819.893.528	2.437.783.716	119.550.927	57.558.186	177.109.113	2.614.892.829	97.564		97.564	2.614.990.393
08	INDUSTRIA, COMERCIO Y EMPLEO	77.774.250	12.309.945		13.479.386	103.563.581	22.761.022	319.210.859	341.971.881	445.535.462	73.700		73.700	445.609.162
09	FAMILIA E IGUALDAD DE OPORTUNIDADES	255.923.049	291.931.215		603.338.652	1.151.192.916	74.461.776	37.413.293	111.875.069	1.263.067.985	110.000		110.000	1.263.177.985
10	CULTURA, TURISMO Y DEPORTE	53.415.030	12.581.391		7.202.128	73.198.549	39.578.231	99.463.682	139.041.913	212.240.462	27.000		27.000	212.267.462
20	CORTES C.Y L. E INSTIT. PROPIAS COMUNIDAD	21.338.191	9.334.779	25.000	4.882.150	35.580.120	547.500		547.500	36.127.620	96.000		96.000	36.223.620
21	DEUDA PÚBLICA		40.000	246.567.048		246.607.048				246.607.048		1.222.756.492	1.222.756.492	1.469.363.540
31	POLÍTICA AGRARIA COMÚN				924.421.069	924.421.069				924.421.069				924.421.069
<b>TOTAL</b>		<b>4.694.285.790</b>	<b>1.946.737.148</b>	<b>252.578.650</b>	<b>3.313.465.856</b>	<b>10.207.067.444</b>	<b>1.015.913.949</b>	<b>1.247.024.679</b>	<b>2.262.938.628</b>	<b>12.470.006.072</b>	<b>74.295.264</b>	<b>1.265.535.555</b>	<b>1.339.830.819</b>	<b>13.809.836.891</b>



## 1. PROCEDIMIENTOS LEGISLATIVOS

### 110. Proyectos de Ley

#### **PL/000003-17**

*Rechazo por el Pleno de las Cortes de Castilla y León del Proyecto de Ley de Medidas Tributarias, Financieras y Administrativas.*

### **PRESIDENCIA**

El Pleno de las Cortes de Castilla y León, en sesión celebrada el día 23 de diciembre de 2022, debatió, de conformidad con lo dispuesto en el artículo 119 del Reglamento de la Cámara, el Dictamen de la Comisión de Economía y Hacienda en el Proyecto de Ley de Medidas Tributarias, Financieras y Administrativas, PL/000003, habiendo resultado rechazado.

De conformidad con el artículo 64 del Reglamento, se ordena su publicación en el Boletín Oficial de las Cortes de Castilla y León.

En la sede de las Cortes de Castilla y León, a 23 de diciembre de 2022.

EL SECRETARIO DE LAS CORTES DE CASTILLA Y LEÓN,  
Fdo.: Diego Moreno Castrillo

EL PRESIDENTE DE LAS CORTES DE CASTILLA Y LEÓN,  
Fdo.: Carlos Pollán Fernández



## 1. PROCEDIMIENTOS LEGISLATIVOS

### 120. Propositiones de Ley

#### **PPL/000004-01**

*Proposición de Ley de Medidas Tributarias, Financieras y Administrativas, presentada por los Grupos Parlamentarios Popular y VOX Castilla y León.*

*Tramitación por el procedimiento de urgencia.*

#### PRESIDENCIA

La Mesa de las Cortes de Castilla y León, en su reunión de 28 de diciembre de 2022, ha acordado admitir a trámite la Proposición de Ley de Medidas Tributarias, Financieras y Administrativas, PPL/000004, presentada por los Grupos Parlamentarios Popular y VOX Castilla y León, y, de conformidad con lo previsto en el artículo 122 del Reglamento de la Cámara, ha ordenado su publicación y su remisión a la Junta de Castilla y León para que manifieste su criterio respecto a la toma en consideración así como su conformidad o no a la tramitación, si implicara aumento de los créditos o disminución de los ingresos presupuestarios del ejercicio. Asimismo, la Mesa de las Cortes de Castilla y León, previo acuerdo de la Junta de Portavoces, ha acordado, de conformidad con lo previsto en los artículos 97 y 98 del Reglamento de la Cámara, que dicha proposición de ley se tramite por el procedimiento de urgencia.

De conformidad con el artículo 64 del Reglamento, se ordena su publicación en el Boletín Oficial de las Cortes de Castilla y León.

En la sede de las Cortes de Castilla y León, a 28 de diciembre de 2022.

EL SECRETARIO DE LAS CORTES DE CASTILLA Y LEÓN,  
Fdo.: Diego Moreno Castrillo

EL PRESIDENTE DE LAS CORTES DE CASTILLA Y LEÓN,  
Fdo.: Carlos Pollán Fernández

### **A LA MESA DE LAS CORTES DE CASTILLA Y LEÓN**

LOS GRUPOS PARLAMENTARIOS POPULAR Y VOX de las Cortes de Castilla y León, al amparo de lo establecido en el artículo 121 y siguientes del reglamento de la Cámara, presentan la siguiente PROPOSICIÓN DE LEY:

### **PROPOSICIÓN DE LEY DE MEDIDAS TRIBUTARIAS, FINANCIERAS Y ADMINISTRATIVAS**

#### **EXPOSICIÓN DE MOTIVOS**

##### **I.**

La presente ley recoge una serie de medidas referentes a aspectos tributarios, financieros, de gestión administrativa y de carácter organizativo, como complemento a la consecución de determinados objetivos de política económica que se contienen en Ley de Presupuestos de la Comunidad para el año 2023, en un marco donde el





agravamiento de la crisis que se anticipaba desde finales de 2021 nos mantiene en un escenario difícil, de deterioro de las expectativas, vinculado a la evolución de algunos riesgos, como la inflación, con las peores cifras de los últimos 29 años, los altos costes de la energía y de las materias primas, el problema de la escasez de stocks y las dificultades de abastecimiento en algunos productos. De acuerdo con ello el principal objetivo es recuperar cuanto antes los niveles de actividad previos a la pandemia, y promover una transformación necesaria que coloque a todos los sectores productivos de Castilla y León en la senda del crecimiento sostenible, generando empleo de calidad, aprovechando las oportunidades que nos ofrecen los nuevos fondos europeos, para continuar promoviendo la cohesión y la recuperación económica, minimizando la crisis en términos de PIB y Empleo.

La competencia de la Comunidad para aprobar la presente ley deriva de los títulos competenciales, ya sea con carácter exclusivo o para el desarrollo legislativo de la legislación básica del estado

El Estatuto de Autonomía de Castilla y León, reformado por la Ley Orgánica 14/2007, de 30 de noviembre, atribuye a la Comunidad de Castilla y León la competencia exclusiva en materia de ordenación de la Hacienda de la Comunidad Autónoma de acuerdo con lo establecido en el Estatuto.

En este sentido, el artículo 86 del Estatuto de Autonomía de Castilla y León señala que las competencias normativas, entre otras, de los tributos cedidos por el Estado se ejercerá en los términos fijados en la Ley Orgánica prevista en el artículo 157.3 de la Constitución.

La Ley Orgánica 8/1980, de 22 de septiembre, de Financiación de las Comunidades Autónomas regula la autonomía financiera y el sistema de financiación de las Comunidades Autónomas.

Por otro lado, la Ley 22/2009, de 18 de diciembre, regula el sistema de financiación de las Comunidades Autónomas de régimen común y Ciudades con Estatuto de Autonomía y modifica determinadas normas tributarias.

En este contexto, la Ley 30/2010, de 16 de julio, del régimen de cesión de tributos del Estado a la Comunidad de Castilla y León procedió a adecuar el contenido de la disposición adicional primera del Estatuto de Autonomía de Castilla y León al nuevo régimen general de tributos cedidos previsto en la Ley 22/2009, de 18 de diciembre, y procedió, asimismo, a regular el régimen específico de dicha cesión a la Comunidad de Castilla y León.

En este marco normativo se enmarcan las modificaciones del texto refundido de las disposiciones legales de la Comunidad de Castilla y León en materia de tributos propios y cedidos, aprobado por el Decreto legislativo 1/2013, de 12 de septiembre, y de la Ley 12/2001, de 20 de diciembre, de Tasas y Precios Públicos de la Comunidad de Castilla y León.

Por otro lado, se recogen medidas de naturaleza financiera, necesarias para la correcta ejecución del presupuesto autonómico y un control adecuado de la misma, teniendo en cuenta igualmente la competencia exclusiva de la Comunidad prevista en el artículo 70.1 3º. del Estatuto de Autonomía de "Ordenación de la Hacienda de la Comunidad Autónoma".



Por último, como complemento, resulta necesario aprobar medidas administrativas, las cuales tendrán por un lado un marcado carácter organizativo al referirse a cuestiones relativas a entidades que forman parte del sector público institucional de la Comunidad, a cuestiones de personal, a la naturaleza de las inscripciones en determinados registros, al plazo de resolución de contratos y al sentido del silencio administrativo en determinados procedimientos. Por otro lado, a cuestiones relativas a políticas de fomento de la Comunidad consistentes en subvenciones y otras prestaciones las cuales por su especial importancia condicionan la ejecución de los presupuestos lo cual motiva la inclusión de estas medidas en la presente ley, así como otras medidas necesarias para la correcta ejecución de los fondos europeos que percibirá la Comunidad. Y por último cuestiones que de forma indirecta condicionan la recaudación de tasas y precios públicos.

De este modo, esta ley se estructura en tres títulos, seis capítulos (dos en el Título I, y cuatro en el Título III), veinte artículos, seis disposiciones adicionales, una disposición transitoria, una disposición derogatoria y dos disposiciones finales.

## II.

El título I, bajo la rúbrica "Medidas tributarias", comprende dos capítulos.

El capítulo I, cuenta con dos artículos.

El artículo 1 el cual recoge las modificaciones del texto refundido de las disposiciones legales de la Comunidad de Castilla y León en materia de tributos propios y cedidos, aprobado por el Decreto Legislativo 1/2013, de 12 de septiembre.

Se considera necesario establecer un régimen fiscal lo más beneficioso posible a la natalidad, a la adopción y a las familias numerosas. Es por ello por lo que se mejoran las deducciones por familia numerosa y se eliminan limitaciones para la aplicación de las deducciones por familia numerosa y por nacimiento y adopción.

Se modifica el apartado 1 del artículo 7 del Texto refundido de las disposiciones legales de la Comunidad de Castilla y León en materia de tributos propios y cedidos, que regula la deducción en el IRPF por adquisición o rehabilitación de vivienda habitual por jóvenes en zonas rurales, incrementado en más del 10% el valor máximo de adquisición de la misma, pasando de 135.000 euros a 150.000 euros, así como en más de un 10% la base máxima anual de deducción (que incluye, fundamentalmente, en caso de financiación ajena la amortización del capital y los intereses hipotecarios), pasando de 9.040 euros a 10.000 euros, con la finalidad de contrarrestar el incremento en el índice de precios de la vivienda experimentado a partir del primer trimestre de 2021, así como la tendencia alcista de los tipos de interés oficial del dinero, iniciada a mediados de mes de abril de 2022, y, de esta manera, proteger a los jóvenes de las anteriores circunstancias, y facilitar que puedan continuar desarrollando su proyecto de vida mediante la adquisición de su primera vivienda habitual e incluso fomentar que un mayor número de jóvenes acceda a la misma al aumentar el valor máximo de adquisición de la vivienda. Esta modificación también tendrá efectos en el apartado 4 del artículo 25 del texto refundido, que regula el tipo reducido en la modalidad de transmisiones patrimoniales onerosas en la transmisión de inmuebles que vayan a constituir la vivienda habitual para jóvenes en el mundo rural, así como en el apartado 3 del artículo 26 que regula los tipos reducidos en la modalidad de actos jurídicos documentados para el mismo supuesto, ya que por remisión normativa, a la vivienda transmitida se les aplican los requisitos de la letra c) del artículo 7.1 ahora modificado.



Se modifica el apartado 4 del artículo 7 del Texto refundido de las disposiciones legales de la Comunidad de Castilla y León en materia de tributos propios y cedidos, que regula la deducción en el IRPF por el alquiler de jóvenes de su vivienda habitual, tanto con carácter general como la deducción incrementada cuando la vivienda se encuentre en el mundo rural, consecuencia de las ayudas públicas en esta materia introducidas por el reciente Real Decreto 42/2022, de 18 de enero, por el que se regula el Bono Alquiler Joven y el Plan Estatal para el acceso a la vivienda 2022-2025, que establece el Bono Alquiler Joven consistente en una ayuda para el alquiler destinado a jóvenes que no superen un determinado umbral de renta, por un importe de 250 €/mensuales y por un periodo de 2 años, así como una ayuda para jóvenes cuando la vivienda se encuentre en un municipio con población igual o inferior a 10.000 habitantes, por un importe máximo del 60% de la renta por alquiler pagada o, cuando exista compatibilidad con el Bono Alquiler Joven, del 40% de la diferencia entre la renta por alquiler y el importe del citado Bono Alquiler Joven, con el límite del 75% de la renta de alquiler. La modificación propuesta, por una parte, clarifica la compatibilidad del beneficio fiscal regulado por la Comunidad de Castilla y León y vigente desde enero de 2006 con las nuevas ayudas introducidas por el citado Real-decreto 42/2022 y por otra parte, limita el importe del beneficio fiscal establecido en el Texto Refundido, de forma que la suma del mismo más el resto de las ayudas percibidas por el contribuyente de otras administraciones o entes públicos no supere la renta de alquiler efectivamente satisfecha por el anterior.

El sector del juego del bingo está atravesando una situación económica complicada, lo que ha llevado al cierre de salas de bingo y suspensiones del funcionamiento, con la consiguiente pérdida de empleos. El cierre definitivo de salas emblemáticas en esta comunidad, ante las dificultades arrastradas desde la pandemia sanitaria de la Covid-19, supone un golpe a las familias que dependen de este sector económico. A estas dificultades se añade un tipo general del bingo (no electrónico) del 52% del win que hace que el subsector encuentre económicamente inviable la práctica de esta modalidad. Aunque se han producido reducciones, la tributación del bingo electrónico en sala se mantiene en un 25%, además de haber desaparecido los beneficios fiscales con los que contaba, estando justificada por ello la reducción del tipo impositivo al 15%, vinculando dicha reducción al mantenimiento del empleo en dicho ámbito.

Por último, se modifica la regulación de los tipos impositivos y cuotas de la tasa sobre los juegos de suerte, envite o azar contenida en el Texto refundido de las disposiciones legales de la Comunidad de Castilla y León en materia de tributos propios y cedidos para adaptar la norma tributaria a la nueva regulación administrativa recogida en este mismo texto legal, consistente en la liberalización del mercado de máquinas tipo "B" (exclusivamente para esta clase de máquinas y en todos sus tipos, de un jugador, de dos o más jugadores y máquinas con el juego alojado en un servidor informático) así como para recoger la situación de "baja temporal de la autorización de explotación" a la que podrán acogerse las empresas operadoras, por un periodo máximo de 12 meses, tras el cual la autorización de la explotación se extinguirá causando baja permanente, salvo que la citadas empresas hayan recuperado de nuevo la explotación de la máquina.

El artículo 2 modifica el apartado 3 del artículo 7 de la Ley 10/2014, de 22 de diciembre, de Medidas Tributarias y de Financiación de Entidades locales vinculada a ingresos impositivos de la Comunidad de Castilla y León, en lo concerniente a la




participación de las entidades locales en el Fondo de participación en los impuestos propios de la Comunidad de Castilla y León. La modificación propuesta pretende agilizar el pago que corresponde a todas las entidades locales del Fondo de Participación de las Entidades Locales en los ingresos impositivos propios de la Comunidad Autónoma, que configura el modelo de participación (PICA). Esta modificación pretende armonizar el régimen de pago para que sea igual para todas las entidades locales destinatarias de este Fondo. En este sentido, con esta modificación, el pago a todas las entidades locales se realizará de una sola vez, en el primer cuatrimestre del año, que es el régimen de pago que en la actualidad tienen los municipios menores de 1.000 habitantes. De este modo, se agiliza la tramitación del Fondo de Participación de las Entidades Locales en los ingresos impositivos propios de la Comunidad Autónoma que debe resolverse en el primer cuatrimestre y permite disponer, a principio de año, a todas las entidades locales de toda la cuantía que corresponde del modelo de participación (PICA).

El capítulo II cuenta con el artículo 3, el cual recoge las modificaciones en la Ley 12/2001, de 20 diciembre, de Tasas y Precios Públicos de la Comunidad de Castilla y León. En todo caso ninguna de las modificaciones previstas supone ningún incremento en las cuotas tributarias aplicables. Con carácter general se mantienen congeladas las tasas y precios públicos desde el año 2014.

En primer lugar, se modifica el artículo dedicado a las cuotas de la tasa por actuaciones administrativas relativas a actividades agrícolas. Se elimina la tasa por inscripción en el Registro Provisional de Viveros, lo cual se justifica en que dicho registro se ha integrado en el Registro de Explotaciones Agrarias de Castilla y León (Reacyl) y que dicho registro tiene el carácter de gratuito. Se elimina la distinción entre informes facultativos con o sin verificación sobre el terreno, dado que siempre es necesaria la inspección previa del terreno. Se elimina en las cuotas la determinación del importe de la tasa en función del valor de la mercancía verificada, dado que normalmente no se conoce dicho valor. Se iguala la cuantía de la tasa por certificaciones de traslado de aforos y certificación de semillas y plantas de vivero, a las previstas para otras tasas que conllevan igualmente verificación sobre el terreno.

En segundo lugar respecto a la tasa por la expedición o reconocimiento de las licencias de caza y de las licencias de pesca, se establecen las tasas con carácter quinquenal, lo que permite ampliar la vigencia temporal de las licencias de caza de las clases A y B y de las licencias de pesca, impulsando estas actividades como motor de desarrollo económico en las zonas rurales, ya que con ello se genera actividad económica por cuanto quien se traslada a nuestra Comunidad para realizar actividades de caza y pesca, o quienes ya residen en ella, también generan actividad en otros sectores como el de la restauración, el hotelero o el comercial. Además, dado que estas actividades se desarrollan exclusivamente en el medio rural, todo el desarrollo económico que conlleva se constituye en un elemento fundamental para la fijación de población en medio rural evitando la despoblación y el abandono de dicho medio. Por último, es necesario considerar que la tramitación de estas licencias va a pasar a desarrollarse de forma telemática, a través de las páginas-web de la Junta de Castilla y León, no siendo, por tanto, necesaria la atención presencial en las oficinas de expedición de los Servicios Territoriales. De esta forma, la importante reducción de los gastos administrativos de gestión también coadyuva al establecimiento quinquenal de estas tasas.



En tercer lugar se recoge la tasa por la realización de análisis por los laboratorios de salud pública de la Consejería de Sanidad, cuando tales análisis vengan impuestos por las disposiciones vigentes en el ámbito de la exportación de alimentos a terceros países; con el fin de que los establecimientos alimentarios fabricantes de productos listos para consumo así como los mataderos autorizados en Castilla y León puedan exportar productos a Estados Unidos (EEUU), desde el Ministerio de Sanidad se han desarrollado dos programas para establecer los requisitos mínimos de muestreo y análisis solicitados por las Autoridades Sanitarias de Estados Unidos ( Food Safety and Inspection Services, FSIS). Los programas son "Programa de Verificación Microbiológica Oficial en las Líneas de Producción RTE" (Rev.0 (Julio/2012)) y el "Programa de verificación microbiológica oficial en mataderos" (Rev.2 (28/12/2018)). Entre los requisitos establecidos por las Autoridades de Estados Unidos (FSIS) se indica que las muestras tomadas para verificar lotes de producción solo podrán ser analizadas en laboratorios oficiales reconocidos por ellos. En este sentido, el Laboratorio de Salud Pública de Palencia, laboratorio acreditado y designado para el control oficial, ha solicitado este reconocimiento, lo que permitirá que los establecimientos de Castilla y León autorizados para exportar carne y/o productos cárnicos de porcino puedan analizar las muestras en su propia Comunidad Autónoma en vez de enviarlas a otros laboratorios autorizados.

En cuarto lugar se modifica la regulación de las cuotas de la tasa por inspecciones y controles sanitarios de carnes frescas y carnes de aves, conejo y caza; tales tasas conforme están reguladas actualmente en la Ley 12/2001, de 20 diciembre, son superiores a las recogidas en el anexo IV del Reglamento (UE) 625/2017, del Parlamento Europeo y del Consejo, de 15 de marzo de 2017, relativo a los controles y otras actividades oficiales realizados para garantizar la aplicación de la legislación sobre alimentos y piensos, y de las normas sobre salud y bienestar de los animales, sanidad vegetal y productos fitosanitarios. Por ello procede su modificación, ajustándose las nuevas cuotas al anexo IV, capítulo II del Reglamento (UE) 625/2017, del Parlamento Europeo y del Consejo, de 15 de marzo de 2017, relativo a los controles y otras actividades oficiales realizados para garantizar la aplicación de la legislación sobre alimentos y piensos, y de las normas sobre salud y bienestar de los animales, sanidad vegetal y productos fitosanitarios.

En quinto lugar, respecto a la Tasa por inspección y control sanitario de animales no sacrificados en mataderos, se actualiza la tasa a los precios actuales de prestación de servicios veterinarios debido a la utilización de las nuevas técnicas diagnósticas; en este sentido el Reglamento (UE) 2015/1375, establece unos requisitos generales de diagnóstico que incluyen la utilización de métodos de digestión, no estando permitido el análisis triquinoscópico.

En sexto lugar, se modifican las actuales tasas en materia de Bibliotecas y Archivos que han quedado desfasadas y obsoletas, encontrándose varias de ellas en desuso, siendo por ello necesaria su actualización.

Por último, respecto a las cuotas de las tasas en materia de industria y energía con carácter general se rebajan las relativas a ascensores, grúas torre y grúas autopropulsadas pues dada la apuesta por la teletramitación de todas las tasas de industria se ha reducido el coste de la Administración en el mantenimiento y gestión del Registro Industrial.



### III.

El título II recoge medidas financieras que suponen la modificación de varios preceptos de la Ley 2/2006, de 3 de mayo, con diferentes objetivos.

En primer lugar, se introducen modificaciones para recoger la imputación de obligaciones al ejercicio presupuestario de obligaciones reconocidas hasta el 20 de enero del ejercicio siguiente siempre que correspondan a adquisiciones, obras, servicios, prestaciones, o en general, gastos realizados dentro del ejercicio presupuestario. De acuerdo con el principio de devengo, las transacciones y otros hechos económicos deberán reconocerse en función de la corriente real de bienes y servicios que los mismos representan, y no en el momento en que se produzca la corriente monetaria o financiera derivada de aquéllos. Por su parte, según el principio de imputación presupuestaria las obligaciones derivadas de adquisiciones, obras, servicios, prestaciones o gastos en general se imputarán al presupuesto del ejercicio en que éstos se realicen y con cargo a los respectivos créditos; los derechos, por su parte, se imputarán al presupuesto del ejercicio en que se reconozcan o liquiden. Para que las obligaciones económicas generadas en el ejercicio puedan ser atendidos con cargo a los créditos presupuestarios del ejercicio en el cual se realizaron es necesario que dentro del ámbito temporal del presupuesto no solo se imputen al mismo aquellas obligaciones reconocidas hasta 31 de diciembre del año natural, sino que se pueda ampliar el plazo de reconocimiento de obligaciones hasta el 20 de enero del año siguiente.

En segundo lugar, se recoge una modificación del artículo 111 de la Ley 2/2006, de 3 de mayo, con el objetivo de aclarar que para calcular los porcentajes a que hace referencia el apartado 2 del artículo 111 no se tendrán en cuenta ni los compromisos financiados tanto con recursos concedidos dentro del Plan de Transformación, Recuperación y Resiliencia como con otros financiados totalmente con recursos finalistas concedidos, ni sus créditos iniciales definidos a nivel de vinculante.

En tercer lugar, se establece un procedimiento para tramitar las modificaciones de crédito entre dos o más presupuestos de los que se consolidan dentro de los Generales de la Comunidad aclarando la aplicación de los límites y la normativa aplicable en estos casos.

En cuarto lugar, se modifica el artículo 134 para evitar la limitación de que los gastos a financiar con el remanente no afecten a la capacidad o necesidad de financiación de acuerdo con la definición contenida en el Sistema Europeo de Cuentas Nacionales y Regionales cuando estén suspendidas las reglas fiscales. De este modo en situaciones excepcionales se podrá incrementar la capacidad de gasto sin la limitación de cumplir con el objetivo de déficit, objetivo suspendido por la aplicación de la apreciación de excepcionalidad a la que se refiere el apartado 3 del artículo 11 de la Ley Orgánica 2/2012, de 27 de abril, de Estabilidad Presupuestaria y Sostenibilidad Financiera.

En quinto lugar, se prevé que los órganos gestores del gasto responsables de los distintos programas presupuestarios formulen un balance de resultados y un informe de gestión relativos al cumplimiento de los objetivos fijados para el ejercicio en los términos que se regulen reglamentariamente, ya que se prevé aprobar en 2023 el desarrollo reglamentario del sistema de seguimiento de objetivos.



Igualmente se realizan diversas modificaciones a la Ley 2/2006, de 3 de mayo, relativas todas ellas a los informes de control financiero y auditoría pública. El seguimiento de los informes de control financiero y auditoría pública ha puesto de manifiesto la necesidad de establecer procedimientos y mecanismos que aseguren la utilidad y eficacia de estos informes, que resultan necesarios frente a la eficacia directa y cuasi automática del control previo fundada en la fuerza del reparo suspensivo y su carácter procedimental con el mecanismo de seguridad que implica la intervención del pago. Con las modificaciones planteadas se incorpora al clausulado de la Ley la obligación de informar a la Junta de Castilla y León de las medidas que se adopten, a través de los planes de acción que deben elaborar las Consejerías, para corregir las debilidades, deficiencias, errores e incumplimientos que se pongan de manifiesto en los informes de control financiero permanente y auditoría pública elaborados por la Intervención General. Igualmente se ha considerado necesario que el contenido de los informes generales no se reserve solo a los principales resultados derivados de las actuaciones de control financiero permanente y auditoría pública, sino que pueda incorporar en su caso resultados relevantes que se deduzcan de las otras actuaciones de control que tiene encomendadas la Intervención General, tales como el control financiero de ayudas y subvenciones públicas, el control de fondos comunitarios o la función interventora.

#### IV.

El título III establece las medidas administrativas, las cuales se agrupan en cuatro capítulos.

El capítulo I, recoge medidas relativas a entidades que forman parte del sector público institucional autonómico. En concreto cuenta con dos artículos.

El artículo 5 modifica la Ley 7/2002, de 3 de mayo, de creación del Instituto Tecnológico Agrario de Castilla y León. Se pretende incluir dentro de los recursos del ITA a las tasas propias de la Comunidad que le corresponda exigir. El ITA asume el servicio facultativo de la dirección e inspección de las obras públicas de regadíos cuya ejecución material contrata con plena sujeción a la Ley 9/2017, de 8 de noviembre, de Contratos del Sector Público, por lo que este servicio, que constituye el hecho imponible de la tasa regulada en el Capítulo XXXIII de la Ley 12/2001, de 20 de diciembre, de tasas y precios públicos de la Comunidad de Castilla y León. Es una actuación de naturaleza pública que se realiza en ejercicio de competencias administrativas atribuidas al Itacyl por su propia ley de creación. Sin embargo, pese a tratarse de la prestación de un servicio en régimen de derecho público, como el Itacyl no está facultado por su Ley de creación para exigir tasas, en el caso concreto citado tiene que obtener la contraprestación económica por el servicio de dirección e inspección de obra que presta al adjudicatario de la obra como un ingreso de derecho privado (tarifa) pese a tratarse de actuaciones de naturaleza pública. Por otro lado, los ingresos por los servicios de dirección facultativa de las obras que el Itacyl viene cobrando, en tanto no se modifique este régimen y se permita gravarlos con la tasa ya existente, se tienen que repercutir con el I.V.A y declarar como rendimiento sujeto al Impuesto de Sociedades del que el Itacyl es sujeto pasivo solo cuando presta servicios de naturaleza privada. Por todo ello es preciso incluir las tasas como recurso económico propio en su Ley reguladora.



El artículo 6 recoge modificaciones de la Ley 13/2002, de 15 de julio, en cuanto a la extinción y liquidación de las Fundaciones de Castilla y León. En la Comunidad de Castilla y León el régimen jurídico en materia de fundaciones se encuentra en la Ley 13/2002, de 15 de julio, de Fundaciones de Castilla y León, siendo aplicable tanto a las fundaciones privadas como a las fundaciones públicas de Castilla y León. Esta ley incluye una referencia a la creación de fundaciones públicas de la Comunidad de Castilla y León, no obstante, no se incorpora regulación alguna sobre su extinción y liquidación. Por ello, se considera oportuno modificar los artículos 30 y 31 de la Ley 13/2002 a los efectos de resolver determinados aspectos relacionados con la extinción y liquidación de las fundaciones públicas de la Comunidad. Así, por un lado, se propone incorporar como causa de extinción de las fundaciones públicas de la Comunidad la asunción de su fin fundacional por la Administración General de la Comunidad o por las demás entidades del sector público autonómico. Por otro lado, se propone la inclusión de un régimen especial para la liquidación de las fundaciones públicas de la Comunidad, garantizando que su activo y pasivo se integre en el sector público autonómico, salvo que los bienes hayan sido aportados por otras entidades ajenas al mismo.

El capítulo II, recoge cuestiones referidas al personal del sector público de la Comunidad.

En primer lugar, se modifica la Ley 7/2005, de 24 de mayo, de Función Pública.

En lo que se refiere a la selección de personal funcionario interino, así como la contratación del personal laboral temporal, la experiencia ha demostrado que, para un mejor funcionamiento del sistema de bolsas o listas abiertas, se hace preciso habilitar la posibilidad de exigir el requisito de haberse presentado al correspondiente proceso selectivo; exigencia que deberá ser determinada reglamentariamente.

Se incluye al personal laboral alto cargo dentro del régimen establecido en la disposición adicional duodécima de la ley 7/2005, de 24 de mayo, en cuanto al cobro del complemento de plus de competencia funcional cuando reingrese al servicio activo. La diferencia de reconocimiento de complemento de alto cargo en función del régimen jurídico puede dar lugar a demandas previsiblemente estimatorias de la cuantía reconocida por ley ante las discrepancias marcadas por la Ley de Función Pública del año 2005 y el estatuto de altos cargos de la Comunidad de Castilla y León.

Se recoge la posibilidad de que los instrumentos de ordenación de personal abran determinados puestos adscritos a la Consejería de Sanidad y a la Gerencia Regional de Salud al personal estatutario; ello con el triple objetivo de facilitar la cobertura de los puestos de trabajo por el personal más cualificado, independientemente de su vínculo laboral, lograr una mejor y más racional utilización de los recursos humanos disponibles, sin necesidad de incrementar el número de efectivos y favorecer la movilidad del personal, permitiéndoles el acceso a ciertos puestos de trabajo.

Se modifica la Ley 2/2007, de 7 de marzo del Estatuto Jurídico del Personal Estatutario del Servicio de Salud de Castilla y León. En primer lugar, se pretende agilizar el procedimiento para la distribución del complemento destinado a retribuir el especial rendimiento, adaptando el mismo a las necesidades reales y prácticas, dotándolo de mayor agilidad, y sin variar el órgano titular de la competencia para el establecimiento de criterios de distribución y posterior determinación de la cuantía individual, que sigue siendo el Consejero con competencia en materia de Sanidad. En segundo lugar, superado el periodo de vigencia del Plan de Ajuste 2012-2022 en base al cual se elaboró el Plan de





Ordenación de Recursos Humanos actualmente de aplicación, y habiendo quedado los objetivos de éste último obsoletos a la vista del tiempo transcurrido y de las circunstancias concurrentes, las dificultades técnicas y de gestión inherentes a los trabajos preparatorios de un instrumento de gestión como es un Plan de Recursos Humanos han puesto de manifiesto que es necesario dotar a la Administración de medios e instrumentos que le permitan ejercer su potestad auto organizativa durante los periodos que transcurren entre la pérdida virtual de eficacia de un Plan y la aprobación del siguiente. En tercer lugar, se suprime la referencia en el artículo 30.1 a que, en todo caso, se garantizará la presencia en los órganos de selección del personal estatutario del Servicio de Salud de Castilla y León de, al menos, un representante del personal, a propuesta de las organizaciones sindicales presentes en la Mesa Sectorial, por entender que, incluso en la interpretación más flexible, dicha obligatoriedad podría entrar en conflicto con lo regulado en el Real Decreto-legislativo 5/2015, de 30 de octubre. En cuarto lugar, se posibilita que los miembros de los tribunales de selección del personal estatutario del Servicio de Salud de Castilla y León sean designados y nombrados con posterioridad a la publicación de la convocatoria, en la línea del contenido del artículo 30, apartado 4 de la Ley 55/2003, de 16 de diciembre, del Estatuto Marco del personal estatutario de los servicios de salud, que no lo incluye entre la "información" obligatoria que ha de identificarse en la convocatoria. En quinto lugar, se modifica la regulación de la toma de posesión del personal estatutario del Servicio de Salud de Castilla y León pues en la práctica se ha puesto de manifiesto que hay procesos en que la toma de posesión podría ser inferior a ese plazo de 1 mes, con lo que se agilizará la conclusión del proceso, lo que sin duda supondrá un beneficio de organización y funcionamiento para las distintas gerencias y, una mayor y más pronta estabilidad y una mejor planificación y ordenación en los distintos centros, para seguir avanzando en una óptima prestación asistencial.

Se modifica la Ley 1/2012 de 28 de febrero, de medidas tributarias, administrativas y financieras, en relación con el cálculo de la jornada anual de trabajo del personal que presta servicios en centros e instituciones sanitarias del Servicio de Salud de Castilla y León en el turno diurno. A la vista de la redacción actual de la Ley, la fórmula contenida en el artículo 71.1 para realizar el cálculo de la jornada anual de trabajo del personal que presta servicios en centros e instituciones sanitarias del Servicio de Salud de Castilla y León en el turno diurno, que es la base del cálculo de la jornada del resto de turnos, no permite descontar el total de sábados y domingos que concurren en el año, sino la suma de dos días a la semana por cada una de las que tenga el año natural. Esta previsión supone que en el caso en que no coincida la suma del número de sábados y domingos con dos días a la semana por año natural, es decir 104, es posible que haya dificultad en el cumplimiento de la jornada laboral de ciertos turnos, como es el caso del de los profesionales que cuentan con un turno fijo diurno prestando servicios de lunes a viernes.

Se modifica la Ley 10/2014, de 22 de diciembre, de Medidas Tributarias y de Financiación de las Entidades Locales vinculada a ingresos impositivos de la Comunidad de Castilla y León. El programa de fidelización de residentes que anualmente se convoca está dirigido únicamente a los residentes que se forman en centros e instituciones sanitarias de la Gerencia Regional de Salud de Castilla y León. De estos, más del 60% provienen de otras comunidades autónomas, lo que hace que, por arraigo, no se quieran fidelizar en Castilla y León y vuelvan a su comunidad de origen. Mientras, los residentes con origen en Castilla y León que se forman fuera no pueden ser fidelizados en esta



comunidad autónoma, cuando son los que, igualmente por arraigo, quieren volver. Por ello, para obtener un mayor grado de fidelización y captación que consiga que se integren en nuestro servicio de salud residentes que acaban de finalizar la residencia y se dé así respuesta a las necesidades asistenciales que surgen, fundamentalmente por las numerosas jubilaciones que se van a producir en los próximos años, se considera necesario ampliar el ámbito subjetivo de aplicación del programa de fidelización a todos los residentes que finalizan su residencia en centros e instituciones sanitarias del Sistema Nacional de Salud.

El capítulo III se refiere a subvenciones de la Comunidad. Tales instrumentos se incardinan en las políticas de fomento de la Comunidad, condicionando claramente el modo en que se ejecuta el presupuesto de Castilla y León, lo que justifica su inclusión en esta ley. Este capítulo cuenta con tres artículos.

El artículo 11 modifica la Ley 13/2005, de 27 de diciembre, de Medidas Financieras, incluyéndose por diversos motivos determinadas líneas de subvenciones dentro de aquellas en las que se excepciona el régimen general de concurrencia competitiva para su concesión. Con ello se pretende en primer lugar garantizar la rápida adopción de medidas de mantenimiento del empleo. En segundo lugar, garantizar la rápida adopción de medidas de mejora de la seguridad y la salud en el trabajo. En tercer lugar, se pretende apoyar la fijación y el incremento de la población en municipios de Castilla y León, especialmente en los pequeños municipios o en aquellos en riesgo de despoblación. En cuarto lugar, apoyar a los sectores económicos más afectados por la crisis generada por la pandemia, como son la hostelería, el comercio, etc. En quinto lugar, impulsar la excelencia en los mercados municipales de abastos pues en la actualidad existe una situación desigual en el grado de excelencia alcanzado por los mismos, apoyando iniciativas para alinear dichos mercados con los criterios de excelencia. Y por último reactivar el comercio minorista de proximidad ya que la situación de crisis económica derivada de la pandemia del COVID-19 supuso para el pequeño comercio minorista una drástica caída de sus ingresos durante los dos últimos años, situación que se ha visto agravada en el presente ejercicio por la escalada de los precios de la electricidad, el gas, los hidrocarburos y el resto de los insumos de los sectores productivos, factores que están llevando a una situación insostenible al pequeño comercio.

El artículo 12 modifica la Ley 5/2008, de 25 de septiembre, de Subvenciones de la Comunidad de Castilla y León, para introducir determinados cambios respecto a las subvenciones que se concedan en el marco de la cooperación internacional.

En concreto se recoge la posibilidad de permitir pagos anticipados sin informe de Hacienda para cualquier subvención en el marco de la cooperación internacional; la inestabilidad de los contextos a los que se dirigen las intervenciones de cooperación para el desarrollo y su ejecución por actores especializados, en su mayoría ONGs, con dificultades de financiación por sí mismas, hace que se considere necesario la incorporación de esta excepcionalidad.

Se prevé una especial justificación para las subvenciones en el marco de la cooperación internacional; la disposición adicional decimoctava de la Ley 38/2003, de 17 de noviembre, General de Subvenciones, establece que el Gobierno aprobará por real decreto, las normas especiales reguladoras de las subvenciones de cooperación internacional, y de acuerdo con su propia naturaleza, se ha regulado con carácter



específico por el Real Decreto 794/2010, de 16 de junio, las subvenciones y ayudas en el ámbito de la cooperación internacional, que en su artículo 18.1 a) determina que en las subvenciones y ayudas concedidas a los Estados y Organizaciones Internacionales de derecho público creadas por tratado o acuerdo internacional, los gastos se realizarán y acreditarán de acuerdo con los mecanismos establecidos en los acuerdos u otros instrumentos internacionales que les sean de aplicación, así como con lo previsto en el artículo 38 y 39 del citado Real Decreto referidos a otras formas de justificación y justificación en situaciones excepcionales como son los contextos humanitarios. Dada la ausencia de regulación específica propia en Castilla y León, y para dar cumplimiento a las obligaciones derivadas de los tratados internacionales firmados por España, se entiende necesario recoger estos mecanismos particulares de justificación y control.

Se prevé una posible modulación del régimen general de control, devoluciones o reintegros respecto de las subvenciones en el marco de cooperación internacional. No se trata de establecer un procedimiento al margen del general, puesto que la regulación se adecuará al régimen determinado en la normativa básica establecida en la Ley 38/2003, de 17 de noviembre, su reglamento de desarrollo y la Ley 5/2008, de Subvenciones de Castilla y León; pero sí es necesario reconocer, a falta de un desarrollo reglamentario propio, las peculiaridades y especialidades de la tramitación y gestión de las subvenciones y ayudas en materia de cooperación para el desarrollo basadas en razones de eficacia, eficiencia, economía, simplificación administrativa y seguridad jurídica

El capítulo IV recoge otras medidas administrativas diferentes a las anteriores, que responden a las siguientes motivaciones: introducir medidas que condiciona la aplicación de determinadas tasas (artículo 13), garantizar la efectiva ejecución del nuevo marco financiero europeo y un posible incremento de ingresos (artículo 14), modificar el sentido del silencio administrativo en determinados procedimientos (artículo 15), regular la promoción de los servicios ecosistémicos de los montes y con ello una posible reducción de gastos para la Administración (artículo 16), garantizar la continuidad de las Escuelas Universitarias de Enfermería de titularidad de las Diputaciones Provinciales (artículo 17), mejorar el sistema de ayudas a la promoción pública de viviendas (artículo 18), establecer un plazo específico para la resolución de contratos de las entidades locales y sus entidades vinculadas (artículo 19) y modificar la naturaleza de la inscripción en determinados registros administrativos (artículo 20).

De este modo se modifica Ley 4/1998, de 24 de junio, reguladora del Juego y de las Apuestas en Castilla y León, con el objetivo de liberalizar el mercado de máquinas de juego tipo "B". Del estudio de las convocatorias, adjudicaciones y de las altas de las autorizaciones de explotación que finalmente son tramitadas por las empresas operadoras adjudicatarias, se puede deducir que las empresas operadoras no están necesitando autorizaciones de explotación debido a la falta de demanda del mercado, por lo que en consecuencia, no es necesario mantener la limitación del número de autorizaciones de explotación en 17.108, con el parque contingentado. El incremento habido en el número de establecimientos específicos de juego no ha supuesto el correlativo aumento de las autorizaciones de explotación de las máquinas de tipo "B" por parte de las empresas operadoras, como podría esperarse, hecho que viene a confirmar la tendencia a la baja de las autorizaciones de explotación. En el momento actual la actividad del sector se encuentra encuadrada dentro del proceso iniciado a nivel nacional de vuelta a la nueva normalidad, lo que hace que se vea necesitado de la adopción de medidas necesarias con



el objeto de impulsar este sector que le permita salir de la crisis en la que se encuentra y contribuya, de este modo, a activar la economía regional. En cuarto lugar hay que señalar que a partir del 1 de enero de 2022, el devengo de la tasa fiscal de las máquinas de juego ha pasado de ser anual a trimestral; el nuevo devengo trimestral de la tasa fiscal sobre estas máquinas de juego de tipo "B" no será operativo 100% si no se libera el mercado con la supresión del límite actual, sin necesidad de convocar concurso público para nuevas altas de máquinas que demanden las empresas operadoras, permitiéndose, de este modo, una dinamización del mercado de máquinas

Se modifica la Ley 5/1999, de 8 de abril, de Urbanismo de Castilla y León. Por un lado, se recoge una medida que pretende facilitar la implantación de actividades de naturaleza industrial propias del medio económico de nuestro mundo rural, lo que sin duda coadyuvará al mantenimiento de actividad económica, empleo y población en dicho medio y a frenar su declive económico y demográfico. Esta regulación contribuirá a incrementar los ingresos de esta Administración por vía tributaria, al establecer un mecanismo para la implantación de industrias agroalimentarias que aumenta de forma sustancial sus posibilidades de emplazarse en el medio rural. En segundo lugar, se extiende la flexibilización en la tramitación introducida por el Decreto ley 2/2022, de 23 de junio, en cuanto a la adecuación, renovación o ampliación de otros usos más allá de a los estrictamente vinculados a la prestación de servicios esenciales, pues las razones urbanísticas concurrentes son las mismas en todos los supuestos. Por último, se recoge la posibilidad, en determinadas condiciones, de que, transcurridos cuatro años desde la recepción de la urbanización, los locales comerciales que permanezcan sin uso en un determinado ámbito puedan destinarse al uso de vivienda. Con ello se pretende dar una respuesta a las situaciones derivadas de la aplicación del índice de variedad de uso en los barrios; en efecto, en algunos casos la aplicación de este índice ha deparado situaciones no deseables, cuando los locales comerciales permanecen vacíos largo tiempo. En esos casos, debidamente analizados por el planificador de la ciudad que podrá fijar en detalle en qué ámbitos y con qué requisitos procede su aplicación, cabrá destinar tales locales a vivienda, coadyuvando así a la necesidad de aumentar la oferta de viviendas en la Comunidad y poder aprovechar el marco financiero europeo en tal sentido, en lo relativo a las viviendas con protección pública.

Se modifica la Ley 14/2001, de 28 de diciembre, de medidas económicas, fiscales y administrativas. Por un lado, se elimina de la relación de los procedimientos en los que el silencio tiene efectos desestimatorios los procedimientos de las autorizaciones de teletrabajo del personal al servicio de la administración. Por otro lado, se actualizan los procedimientos en los que el silencio tendrá efectos desestimatorios tramitados por la Consejería de Educación e iniciados a solicitud del interesado.

Se modifica la Ley 3/2009, de 6 de abril, de Montes de Castilla y León. Se considera oportuno el determinar la contraprestación económica mínima en usos especiales y privativos del dominio público forestal al ser ésta una cuestión compleja, que requiere numerosas especificaciones y cuya ausencia ha sido motivo de múltiples recursos y procesos judiciales desde 2009. En base a la experiencia de las últimas décadas, se articula en más casos de los previstos hasta ahora, excepciones a la restricción de roturaciones de terrenos forestales, con el objetivo de reducir el riesgo de incendios forestales en los montes y la consecuente reducción del gasto público asociado a su extinción, y al mismo tiempo fomentar el desarrollo de actividades económicas que



implicarán los consiguientes incrementos en los ingresos presupuestarios vía tributaria. Se establecen facilidades administrativas y se eliminan trabas burocráticas para garantizar la agilidad en la protección de núcleos urbanos ante el riesgo de incendios forestales, como por ejemplo mediante el establecimiento de fajas perimetrales. Se incorpora una medida en aras a garantizar la viabilidad de explotaciones ganaderas ante la ocurrencia de grandes incendios que condicionan seriamente la viabilidad de las explotaciones ganaderas afectadas, al resultar vedadas grandes superficies de terreno y no disponer dichas explotaciones de pastaderos alternativos donde continuar su actividad. También se incorpora un nuevo artículo 104 bis, sobre promoción de los servicios ecosistémicos de los montes, ya que la cumbre sobre el clima de 2019 puso de manifiesto la urgente necesidad de integrar la adaptación al cambio climático en la gestión forestal y de aprovechar todas las posibilidades de contribuir a su mitigación. La restauración forestal es una de las pocas posibilidades reales de mitigación aumentando la absorción y fijación de CO<sub>2</sub>; surge así la oportunidad económica de que entidades interesadas en desarrollar proyectos de absorción o de mitigación vinculada a la responsabilidad social corporativa sufraguen proyectos de restauración en nuestra Comunidad. Se trata de una cuestión en plena alineación con las políticas internacionales y las regulaciones comunitarias al respecto y que carece de un marco jurídico adecuado. Esta modificación atiende las demandas normativas exigidas por la Unión Europea de urgente puesta en marcha para la aceleración de una economía baja en emisiones de CO<sub>2</sub>. Se regula de forma detallada la restauración del monte dañado, garantizando así al menos en los montes que gestiona la consejería, que esas labores de reparación realmente contribuyen a una restauración eficaz del monte dañado. Además, en muchos casos razones de urgencia ecológica o social obligan a actuar a las administraciones en una reparación que debiera afrontar un responsable que aún no se ha identificado y puede tardar años en serlo. Por último, se aclara la posibilidad de que puedan acogerse todos los conjuntos de montes relevantes para el conjunto social que se declaren de utilidad pública (sin ser públicos) o protectores (sin ser privados) al procedimiento de resolución anticipada de convenios y consorcios para los montes que estuvieran catalogados de utilidad pública o bien declarados protectores a la entrada en vigor de la ley 3/2009.

Se modifica la Ley 8/2010, de 30 de agosto, de ordenación del sistema de salud de Castilla y León, con el objetivo de garantizar la continuidad académica de las Escuelas Universitarias de Enfermería de titularidad de las Diputaciones Provinciales a través de convenios de colaboración docente con la Gerencia Regional de Salud, de acuerdo con lo establecido en el art. 59 de la Ley 8/2010, de 30 de agosto, de ordenación del sistema de salud de Castilla y León en relación con los arts. 104.1 y 2 de la Ley 14/1986, de 25 de abril, General de Sanidad.

Se modifica la Ley 9/2010, de 30 de agosto, del derecho a la vivienda de la Comunidad de Castilla y León, con el objetivo de igualar los ingresos familiares corregidos máximos de los destinatarios de viviendas de protección pública de promoción pública en 5 veces el IPREM, tanto en régimen de venta como en régimen de alquiler.

Se modifica la Ley 1/2012, de 28 de febrero, de Medidas Tributarias, Administrativas y Financieras. El motivo de esta modificación es la declaración, por la sentencia del Tribunal Constitucional de 18 de marzo de 2021, del artículo 212.8 de la Ley 9/2017, de 8 de noviembre, de Contratos del Sector Público (el cual disponía que "los expedientes de resolución contractual deberán ser instruidos y resueltos en el plazo máximo de ocho



meses") como contrario al orden constitucional de competencias, por no considerarlo básico. La consecuencia de ello es que el mencionado precepto no es aplicable a los procedimientos de resolución contractual que tramiten las Comunidades Autónomas, las entidades locales y las entidades vinculadas a ambas. En el caso de la Castilla y León, la Ley 1/2012, de 28 de febrero establece este mismo plazo de ocho meses para la resolución de contratos de la Administración General e Institucional de la Comunidad. Sin embargo, en el caso de las corporaciones locales y sus entidades vinculadas no se establecía nada al respecto, por lo que resultaría de aplicación el plazo de resolución de tres meses establecido en la Ley 39/2015, de 1 de octubre. Dicho plazo resulta insuficiente en la mayor parte de supuestos para poder dictar y notificar la resolución en los procedimientos de resolución contractual. Por este motivo se considera oportuno extender la regulación contenida al respecto en la Ley 1/2012, de 28 de febrero, también para las corporaciones locales y sus entidades vinculadas.

Y por último se modifica la Ley 1/2014, de 19 de marzo, Agraria de Castilla y León, en relación con el Registro de Mercados de Productos Agrarios de Castilla y León y de Mesas de Precios de Castilla y León. Con la regulación actual el registro adquiere un carácter constitutivo (dado que la inscripción en registros con carácter habilitante tiene a todos los efectos el carácter de autorización), es decir requiere la inscripción previa para el ejercicio de la actividad. La realidad es que los mercados y mesas de precios de Castilla y León ya estaban funcionando con anterioridad a la publicación de la citada Ley Agraria y ésta no establecía ningún régimen transitorio para su inscripción en el citado registro, siendo por ello necesario modificar tal regulación.

## V

Se recogen seis disposiciones adicionales.

La primera relativa a la ampliación de la validez de las licencias de caza y pesca.

La segunda relativa a la inembargabilidad de las becas y ayudas al estudio, en base a que los poderes públicos tienen que garantizar la igualdad de los ciudadanos en el ejercicio del derecho a la educación, y para ellos deben remover todos los obstáculos que impidan o dificulten tal ejercicio. Por este motivo las becas y ayudas que conceda la Administración Autonómica tienen que tener el mismo carácter inembargable que las becas y ayudas que se conceden por la Administración General del Estado.

La tercera con el objetivo de permitir aplicar a todo el Sector Público Institucional de la Comunidad la regulación que la presente ley recoge en la Disposición Adicional Duodécima de la Ley 7/2005, de 24 de mayo en cuanto al personal laboral nombrado para el desempeño de puestos comprendidos en el artículo 1.2 de la Ley 3/2016, de 30 de noviembre.

La cuarta, relativa a la tasa por exámenes de habilitación como guía de turismo, da acceso a unas pruebas que son de habilitación para el ejercicio de una actividad profesional, por lo que, siendo necesario el impulso y potenciación de la actividad económica que el turismo supone, se considera oportuno la bonificación de la tasa hasta el 31 de diciembre de 2026, facilitando el acceso a esta actividad.

La quinta para eximir del cumplimiento del requisito regulado en el apartado 3 del artículo 36 de la Ley 2/2007, de 7 de marzo, del Estatuto Jurídico del Personal Estatutario



del Servicio de Salud de Castilla y León, sobre el deber de permanencia mínima de dos años en la plaza obtenida mediante concurso de traslados, para poder participar en un nuevo concurso, con el objetivo de garantizar los principios de la Ley 20/2021, de 28 de diciembre, de medidas urgentes para la reducción de la temporalidad en el empleo público.

Por último, se recoge una disposición adicional que supone en determinados casos la exención del requisito de nacionalidad para el acceso a la condición de personal estatutario en los centros dependientes del Servicio de Salud de Castilla y León por razones de interés general, con el objetivo de paliar las necesidades asistenciales y el déficit de profesionales en determinadas especialidades médicas en los ámbitos de Atención Hospitalaria, Atención Primaria y Emergencias del Servicio de Salud de Castilla y León. En todo caso, estos procedimientos deben cumplir con lo dispuesto en la legislación de extranjería en relación con las correspondientes autorizaciones previas de residencia y trabajo sin que en ningún caso pueda acceder a la condición de personal estatutario el personal que no cumpla dicha normativa.

Se recoge una disposición transitoria relativa a la modificación del artículo 7.1 del texto refundido de las disposiciones legales de la Comunidad de Castilla y León en materia de tributos propios y cedidos, aprobado por Decreto legislativo 1/2013, de 12 de septiembre, la cual conlleva que el valor máximo de adquisición o rehabilitación de la primera vivienda habitual por jóvenes en el mundo rural, que da derecho a aplicar la deducción en el IRPF, ha pasado de 135.000 euros a 150.000 euros y la base máxima anual de deducción de 9.040 euros a 10.000 euros. La medida tendrá efectos para aquellas viviendas o rehabilitaciones que se produzcan a partir del 1 de enero de 2023, por lo que es necesario introducir una disposición transitoria para permitir que aquellos contribuyentes menores de 36 años que hubieran adquirido o rehabilitado la vivienda con anterioridad a esa fecha, conserven el derecho a aplicarse la deducción conforme a los requisitos vigentes cuando se produjo la adquisición o rehabilitación, con la salvedad de la base máxima de deducción que se amplía, también, hasta los 10.000 euros

La disposición derogatoria contiene la relación de preceptos vigentes que quedan derogados por la presente ley y la cláusula genérica de derogación.

Se derogan determinados preceptos de la Ley 12/2001 de 20 de diciembre. En concreto en relación a las deducciones de tasas por inspecciones y controles sanitarios de animales y sus productos se elimina lo relativo a su no aplicación en el caso de sujetos pasivos sancionados por infracción grave o muy grave en materia sanitaria, ya que la no aplicación de las deducciones una vez que hay resolución firme en un procedimiento sancionador puede considerarse una duplicidad de sanciones.

Se deroga el capítulo II del Título IV de la Ley 12/2001, de 20 de diciembre, eliminando así las tasas en materia de Asociaciones, Fundaciones y Colegios Profesionales, ya que su tramitación electrónica ha hecho desaparecer, en su práctica totalidad, los costes administrativos que generaba su gestión; haciendo innecesario su gravamen, lo que vendrá a reducir las cargas administrativas y a disminuir los costes de constitución y funcionamiento de estas organizaciones no lucrativas.

Se deroga el capítulo XXVI del Título IV de la Ley 12/2001, de 20 de diciembre, eliminando así la tasa por actividades en materia de museos, la cual incluye ingresos derivados de las autorizaciones para publicar, filmar o reproducir fondos de museos, ya que se considera que el cobro de dichas tasas carece de impacto económico, al menos



como elemento que permita cubrir los costes originados por los servicios a los que se asocia, considerando además que su gestión, recaudación y contabilización supone un esfuerzo material y personal que, nuevamente, no es cubierto por las tasas recaudadas.

Se deroga el capítulo XXVII del Título IV de la Ley 12/2001, de 20 de diciembre, eliminando así la tasa en materia de patrimonio histórico, ya que en base a la experiencia se ha constatado que se trata de hechos impositivos muy residuales, debido a la nueva administración electrónica.

Se deroga el apartado 4 del artículo 134 de la Ley 2/2006, de 3 de mayo, a raíz de la modificación que se introduce del apartado 3 de ese mismo artículo.

Se deroga la letra b) del apartado 2 del artículo 28 y la disposición final primera de la Ley 2/2007, de 7 de marzo del Estatuto Jurídico del Personal Estatutario del Servicio de Salud de Castilla y León.

Las disposiciones finales recogen la habilitación para el desarrollo reglamentario de esta ley, y la entrada en vigor de la ley.

## TÍTULO I

### MEDIDAS TRIBUTARIAS

#### CAPÍTULO I

#### TRIBUTOS PROPIOS Y CEDIDOS

**Artículo 1.- Modificación del texto refundido de las disposiciones legales de la Comunidad de Castilla y León en materia de tributos propios y cedidos, aprobado por Decreto legislativo 1/2013, de 12 de septiembre.**

1. Con efectos desde el 1 de enero de 2023 se modifica el artículo 3 del texto refundido de las disposiciones legales de la Comunidad de Castilla y León en materia de tributos propios y cedidos, que pasa a tener la siguiente redacción:

"Artículo 3. Deducciones por familia numerosa.

1. Los contribuyentes que sean miembros de una familia numerosa y convivan con los restantes miembros de la familia numerosa podrán deducirse:

a) Con carácter general, 600 euros.

b) En el caso de que se trate de una familia numerosa con cuatro descendientes que den derecho a la aplicación del mínimo por descendiente, la deducción por familia numerosa será de 1.500 euros.

c) En el caso de que se trate de una familia numerosa con cinco descendientes que den derecho a la aplicación del mínimo por descendiente, la deducción por familia numerosa será de 2.500 euros.

d) La deducción del apartado anterior se incrementará en 1.000 euros adicionales a partir del sexto y sucesivos descendientes que den derecho a la aplicación del mínimo por descendiente.





2. Cuando alguno de los cónyuges o descendientes a los que sea de aplicación el mínimo por descendiente tenga un grado de discapacidad igual o superior al 65%, las deducciones previstas en las letras a), b) y c) del apartado anterior se incrementarán en 600 euros."

2. Con efectos desde el 1 de enero de 2023 se modifica el apartado 1 del artículo 7 del texto refundido de las disposiciones legales de la Comunidad de Castilla y León en materia de tributos propios y cedidos, que pasa a tener la siguiente redacción:

"Los contribuyentes que durante el período impositivo satisfagan cantidades por la adquisición o rehabilitación de la vivienda que vaya a constituir su residencia habitual en el territorio de la Comunidad de Castilla y León podrán deducirse el 15 % de las cantidades satisfechas siempre que se cumplan, simultáneamente, los siguientes requisitos:

a) Que los contribuyentes tengan su residencia habitual en la Comunidad de Castilla y León y que a la fecha de devengo del impuesto tengan menos de 36 años.

b) Que se trate de su primera vivienda.

c) Que la vivienda esté situada en un municipio o en una entidad local menor de la Comunidad de Castilla y León que en el momento de la adquisición o rehabilitación no exceda de 10.000 habitantes, con carácter general, o de 3.000 habitantes, si dista menos de 30 kilómetros de la capital de la provincia, y tenga un valor, a efectos del impuesto que grave su adquisición, menor de 150.000,00 euros.

d) Que se trate de una vivienda de nueva construcción o de una rehabilitación calificada como actuación protegible al amparo de los correspondientes planes estatales o autonómicos de vivienda.

e) Que la adquisición o rehabilitación de la vivienda se produzca a partir del 1 de enero de 2023.

La base máxima de esta deducción será de 10.000 euros anuales y estará constituida por las cantidades satisfechas para la adquisición o rehabilitación de la vivienda, incluidos los gastos originados que hayan corrido a cargo del adquirente y, en el caso de financiación ajena, la amortización, los intereses, el coste de los instrumentos de cobertura del riesgo de tipo de interés variable de los préstamos hipotecarios regulados en el artículo decimonoveno de la Ley 36/2003, de 11 de noviembre, de Medidas de Reforma Económica, y demás gastos derivados de la misma. En caso de aplicación de los citados instrumentos de cobertura, los intereses satisfechos por el contribuyente se minorarán en las cantidades obtenidas por la aplicación del citado instrumento.

La aplicación de esta deducción requerirá que el importe comprobado del patrimonio del contribuyente al finalizar el período de la imposición exceda del valor que arroja su comprobación al comienzo del mismo al menos en la cuantía de las inversiones realizadas, sin computar los intereses y demás gastos de financiación. A estos efectos, no se computarán los incrementos o disminuciones de valor experimentados durante el período impositivo por los elementos patrimoniales que al final del mismo sigan formando parte del patrimonio del contribuyente".



3. Se incorpora una nueva letra c) en el apartado 4 del artículo 7 del texto refundido de las disposiciones legales de la Comunidad de Castilla y León en materia de tributos propios y cedidos, con la siguiente redacción:

"c) El importe deducible por el contribuyente por aplicación de las letras a) o b) anteriores no podrá superar la diferencia entre las cantidades efectivamente satisfechas por el mismo en concepto de renta de alquiler y el importe del total de las ayudas que perciba de cualquier administración o ente público por dicho concepto".

4. Con efectos desde el 1 de enero de 2023 se modifica el apartado 1 del artículo 10 del texto refundido de las disposiciones legales de la Comunidad de Castilla y León en materia de tributos propios y cedidos, que pasa a tener la siguiente redacción:

"1. Las deducciones reguladas en este capítulo, salvo las previstas en los artículos 3, 4, artículo 7 (apartado 2 y 3), artículo 8 y artículo 9 [letras f) y g)], no serán de aplicación a los contribuyentes cuya base imponible total, menos el mínimo personal y familiar, supere la cuantía de 18.900 euros en tributación individual o 31.500 euros en el caso de tributación conjunta".

5. Se modifica el apartado 6 del artículo 30 del texto refundido de las disposiciones legales de la Comunidad de Castilla y León en materia de tributos propios y cedidos, que pasa a tener la siguiente redacción:

"6. El tipo impositivo aplicable a la modalidad del juego bingo electrónico será:

1º El 25 por 100, con carácter general.

2º En aquellas salas de bingo en las que no se reduzca su plantilla de trabajadores respecto del año anterior, en términos de personas/año regulados en la normativa laboral, se podrá aplicar un tipo reducido del 15 por 100".

6. Se modifica el ordinal 2º del apartado 7 del artículo 30 del texto refundido de las disposiciones legales de la Comunidad de Castilla y León en materia de tributos propios y cedidos, que pasa a tener la siguiente redacción:

"2º. Cuando las máquinas recreativas y de azar tipos "B" y "C" se encuentren en situación administrativa de baja temporal de la autorización de explotación, la cuota fija correspondiente se reducirá al 20%. En el caso de que el obligado tributario quisiera recuperar la autorización de explotación después de haber ingresado la cuota reducida correspondiente al trimestre, deberá autoliquidar e ingresar previamente el importe de la diferencia".

## **Artículo 2.- Modificación de la Ley 10/2014, de 22 de diciembre, de Medidas Tributarias y de Financiación de Entidades Locales vinculada a ingresos impositivos de la Comunidad de Castilla y León, en materia de participación en el Fondo de participación en los impuestos propios de la Comunidad de Castilla y León.**

Se modifica el apartado 3 del artículo 7 de la Ley 10/2014, de 22 de diciembre, que pasa a tener la siguiente redacción:

"Las transferencias de estos fondos se librarán de una vez en el primer cuatrimestre del año"



## CAPÍTULO II

### TASAS Y PRECIOS PÚBLICOS DE LA COMUNIDAD DE CASTILLA Y LEÓN

#### **Artículo 3.- Modificación de la Ley 12/2001, de 20 de diciembre, de Tasas y Precios Públicos de la Comunidad de Castilla y León.**

1. Se modifican los apartados 2, 3 y 4 del artículo 66 de la Ley 12/2001, de 20 de diciembre, que pasan a tener la siguiente redacción:

"2. Por inscripción en Registros Oficiales:

a) Registro de empresas dedicadas al acondicionamiento de granos para la siembra: 11,35 euros.

b) Registro de establecimientos Fitosanitarios y Zoonosanitarios: 22,45 euros.

c) Registro de comerciantes productores de plantas vegetales y otros objetos de procedencia vegetal: 5,95 euros.

3. Informes facultativos: 55,75 euros.

4. Certificaciones de traslado de aforos y certificación de semillas y plantas de vivero: 55,75 euros."

2. Se modifica el apartado 1 del artículo 92 de la Ley 12/2001, de 20 de diciembre, que pasa a tener la siguiente redacción:

"Por la expedición o el reconocimiento de:

- Licencias quinquenales de caza Clase A. Para cazar con armas de fuego o cualquier otro procedimiento que no requiera autorización específica: 42,65 euros.

- Licencias quinquenales de caza Clase B. Reducida: únicamente para practicar la caza con galgo: 13,70 euros.

- Licencias anuales de Clase C. Rehala con fines de caza: 270 euros."

3. Se modifica el apartado 1 del artículo 96 de la Ley 12/2001, de 20 de diciembre, que pasa a tener la siguiente redacción:

"1. Por la expedición o el reconocimiento de licencias quinquenales de pesca: 15,20 euros."

4. Se incorpora un nuevo apartado 10 al artículo 108 de la Ley 12/2001, de 20 de diciembre, con la siguiente redacción:

"10. Laboratorios de salud pública: Por la realización de análisis por los laboratorios de salud pública de la Consejería de Sanidad, cuando tales análisis vengán impuestos por las disposiciones vigentes en el ámbito de la exportación de alimentos a terceros países.

a) Detección de microorganismos en alimentos 42 euros

b) Detección de *Listeria monocytogenes* en superficies 40 euros

c) Detección de *Salmonella* spp en superficies 21 euros"

5. Se modifican los apartados 1, 4 y 5 del artículo 116 de la Ley 12/2001, de 20 de diciembre, que pasan a tener la siguiente redacción:

"1.- Sacrificio de animales: Por las actuaciones conjuntas de inspección y control sanitario anteriores y posteriores al sacrificio, control documental de las operaciones realizadas, marcado sanitario de las canales y controles sanitarios de determinadas sustancias y sus residuos, se aplicarán los siguientes tipos de gravamen:



Clase de animal	Tipo de gravamen (euros/animal)
<b>1. BOVINO</b>	
1.1. Bovino igual o mayor de 24 meses	5
1.2. Bovino menor de 24 meses	2
<b>2. SOLÍPEDOS/ÉQUIDOS</b>	
2. Solípedos/équidos	3
<b>3. PORCINO Y JABALÍES</b>	
3.1. Con peso superior a 25 kg.	1
3.2. Peso inferior o igual a 25 kg y mayores de 5 semanas	0,5
3.3. Menores de 5 semanas	0,1626
<b>4. OVINO, CAPRINO Y OTROS RUMIANTES</b>	
4.1. Con peso superior o igual a 12 kg.	0,25
4.2. Con peso menor de 12 kg.	0,15
<b>5. AVES Y CONEJOS</b>	
5.1. Aves de género Gallus y pintadas	0,005
5.2. Patos y ocas	0,01
5.3. Pavos	0,025
5.4. Conejos de granja	0,005
5.5. Ratites (avestruz, emú, ñandú)	0,545
5.6. Otras aves (caza de cría)	0,005404"

"4. Despiece de canales: Por la inspección y control sanitario del despiece de canales, control documental de las operaciones realizadas, marcado sanitario de las piezas obtenidas y, en su caso, controles sanitarios de determinadas sustancias y sus residuos, se aplicarán, por tonelada de carne comercializada, los siguientes tipos de gravamen:

Clase de animal	Tipo de gravamen (euros/Tm)
1. Bovino, porcino, solípedos/équidos, ovino y caprino	2
2. Aves y conejos de granja	1,5
3. Ratites (avestruz, emú, ñandú)	3
<b>4. Caza silvestre y de cría:</b>	
4.1. Caza menor de pluma y pelo	1,5
4.2. Jabalíes y rumiantes silvestres	2



5. Transformación de la caza y salas de tratamiento de reses de lidia:

<b>Clase de animal</b>	<b>Tipo de gravamen (euros/animal)</b>
1. Caza menor de pluma	0,005
2. Caza menor de pelo	0,01
3. Mamíferos terrestres:	
3.1 Jabalíes:	1,5
3.2. Ruminantes:	0,5
4. Lidia:	
4.1 Toros y novillos	21,65
4.2 Becerros	16,20"

6. Se modifica el nombre del capítulo XXIV del Título IV y los artículos 122 y 124 de la Ley 12/2001, de 20 de diciembre, que pasan a tener la siguiente redacción:

"CAPÍTULO XXIV

Tasa por análisis de detección de triquina mediante métodos de digestión en animales no sacrificados en matadero"

"Artículo 122. Hecho imponible.

Constituye el hecho imponible de la tasa las actuaciones derivadas del examen para control de triquina de animales no sacrificados en mataderos que realicen los servicios veterinarios oficiales de salud pública."

"Artículo 124. Cuotas.

La tasa se exigirá de acuerdo con las siguientes cuotas:

1. Ganado porcino sacrificado en domicilios particulares: 16 euros por cada animal.
2. Jabalíes: 30 euros por cada animal."

7. Se modifican los artículos 127 y 127 bis de la Ley 12/2001, de 20 de diciembre, que pasan a tener la siguiente redacción:

"Artículo 127. Cuotas.

La tasa se exigirá de acuerdo con las siguientes cuotas:

1. Fotocopias:
  - 1.1 Fotocopias blanco y negro para archivos:
    - a) Copia DIN A4: 0,30 euros.
    - b) Copia DIN A3: 0,40 euros.
    - c) Copia DIN A0: 5,20 euros



1.2 Fotocopias blanco y negro para bibliotecas:

- a) Copia DIN A4: 0,06 euros.
- b) Copia DIN A3: 0,10 euros.

1.3 Fotocopias color para archivos:

- a) Copia DIN A4: 0,70 euros.
- b) Copia DIN A3: 1,50 euros.

1.4 Fotocopias color para bibliotecas:

- a) Copia DIN A4: 0,50 euros.
- b) Copia DIN A3: 1 euro.

2. Imágenes digitales: Cada página: 0,21 euros, con un mínimo de 2,05 euros. Además, se cobrará el precio del soporte:

- 2.1 Soporte CD-R: 1 euro por unidad.
- 2.2 Soporte DVD-R: 2 euros por unidad.

3. Impresiones efectuadas con impresora láser:

3.1 Página impresa en blanco y negro:

- a) DIN A4: 0,05 euros.
- b) DIN A3: 0,10 euros.

3.2 Página impresa en color:

- a) DIN A4: 0,55 euros.
- b) DIN A3: 1,15 euros.

4. Préstamo interbibliotecario y obtención de documentos:

4.1 Préstamo de documentos originales: Por cada volumen original prestado: 4 euros más los gastos de envío por correo o mensajería.

4.2 Envío de copias o reproducciones: Cada copia de artículo o documento enviado: 2 euros más el importe de las copias según las cuotas establecidas en este artículo, y en su caso de los soportes, y los gastos de envío por correo, mensajería o comunicaciones.

5. Copias digitales de la historia clínica digitalizada, completa o parcial: 7,00 euros por cada CD y 7,50 euros por cada DVD."

"Artículo 127 bis. Exención.

1. Estarán exentos del pago de la cuota correspondiente al préstamo interbibliotecario de documentos originales a que se refiere el apartado 4.1 del artículo 127 los centros solicitantes que formen parte del Sistema de Bibliotecas de Castilla y León y del pago de las cuotas por copia, total o parcial, de historias clínicas aquellos casos en que el solicitante sea centro integrado en el Sistema Nacional de Salud.



2. En los supuestos contemplados en el apartado 4.2 los centros solicitantes que formen parte del Sistema de Bibliotecas de Castilla y León abonarán únicamente el importe de las copias y, en su caso, de los soportes."

8. Se modifica el apartado 11. del artículo 143 de la Ley 12/2001, de 20 de diciembre, que pasa a tener la siguiente redacción:

"11. Inscripción y control de aparatos de elevación y manutención:

- a) Ascensores: 47,60 euros.
- b) Grúas torre para obras: 47,60 euros.
- c) Grúas autopropulsadas: 47,60 euros."

## TÍTULO II

### MEDIDAS FINANCIERAS

#### **Artículo 4- Modificación de la Ley 2/2006, de 3 de mayo, de la Hacienda y del Sector Público de la Comunidad de Castilla y León.**

1. Se modifica la letra b) del artículo 90 de la Ley 2/2006, de 3 de mayo, que pasa a tener la siguiente redacción:

"b) Las obligaciones económicas reconocidas hasta el 20 de enero del ejercicio siguiente siempre que correspondan a adquisiciones, obras, servicios, prestaciones, o en general, gastos realizados dentro del ejercicio presupuestario y con cargo a los respectivos créditos, sin perjuicio de lo establecido en el artículo 116 de esta Ley."

2. Se modifica el tercer párrafo del apartado 2 del artículo 111 de la Ley 2/2006, de 3 de mayo, que pasa a tener la siguiente redacción:

"Estas limitaciones no se aplicarán a los compromisos derivados de la carga financiera de la deuda y de los arrendamientos de inmuebles y de equipos, incluidos los contratos mixtos de arrendamiento y adquisición, ni a los gastos de personal, en los que sólo se autorizarán los correspondientes al ejercicio en curso, aunque los nombramientos o contratos tengan carácter indefinido o excedan del ejercicio presupuestario. Tampoco se aplicarán estas limitaciones a los gastos financiados con recursos finalistas concedidos dentro del Plan de Transformación, Recuperación y Resiliencia y tampoco a aquellos gastos financiados totalmente con otros recursos finalistas concedidos, no computando a efectos del cálculo de los porcentajes del apartado 2 de este artículo ni los compromisos ni los créditos iniciales definidos a nivel de vinculante financiados con ambos recursos finalistas. Para acreditar dicha financiación será suficiente una certificación del Servicio o Unidad que tenga atribuida la gestión económica del centro gestor instructor del expediente"

3. Se modifica el artículo 121 de la Ley 2/2006, de 3 de mayo, que pasa a tener la siguiente redacción:

"Los créditos para gastos que no estén vinculados al cumplimiento de obligaciones ya reconocidas en los términos previstos en el artículo 90 quedarán anulados automáticamente"



4. Se modifica el artículo 122 de la Ley 2/2006, de 3 de mayo, que pasa a tener la siguiente redacción:

"1. La cuantía y finalidad de los créditos contenidos en los presupuestos de gastos sólo podrán ser modificadas durante el ejercicio, dentro de los límites y con arreglo al procedimiento establecido en los artículos siguientes, mediante:

- a) Transferencias.
- b) Generaciones.
- c) Minoraciones.
- d) Ampliaciones.
- e) Créditos extraordinarios y suplementos de crédito.
- f) Incorporaciones.

2. Las modificaciones de crédito deberán indicar expresamente las estructuras presupuestarias afectadas por las mismas, así como las razones que las justifiquen y la incidencia, en su caso, en la consecución de los objetivos de los programas previstos en los presupuestos de cada ejercicio y en los escenarios presupuestarios plurianuales.

3. Las modificaciones de crédito que afecten a dos o más entidades cuyos presupuestos se consolidan dentro de los Presupuestos Generales de la Comunidad, se instrumentarán materialmente a través de los créditos para Transferencias a la Administración Regional y de ingresos por Transferencias de la Administración Regional y se les aplicará el procedimiento y límites previstos a la modificación que se tramitaría si los créditos afectados por la misma pertenecieran al presupuesto de una sola entidad.

4. Reglamentariamente se establecerá el procedimiento para la tramitación de las diferentes modificaciones de crédito."

5. Se modifica el apartado 3 del artículo 134 de la Ley 2/2006, de 3 de mayo, que pasa a tener la siguiente redacción:

"3. Deducidas las anteriores incorporaciones del remanente de tesorería, el titular de la consejería competente en materia de hacienda, previa autorización de la Junta de Castilla y León, podrá destinar el resto preferentemente a reducir el nivel de deuda de la Comunidad o a financiar gastos que no afecten a la capacidad o necesidad de financiación de acuerdo con la definición contenida en el Sistema Europeo de Cuentas Nacionales y Regionales, salvo que excepcionalmente exista déficit estructural en el caso previsto en el artículo 11.3 de la Ley Orgánica 2/2012, de 27 de abril, de Estabilidad presupuestaria y sostenibilidad financiera. En este caso, el titular de la Consejería competente en materia de hacienda podrá, una vez efectuadas las operaciones previstas en los apartados 1 y 2 de este artículo, destinar el resto del remanente de tesorería a financiar gastos del ejercicio producidos por las situaciones excepcionales."

6. Se modifica el artículo 147 de la Ley 2/2006, de 3 de mayo, que pasa a tener la siguiente redacción:

"Los titulares de los órganos gestores del gasto responsables de los distintos programas presupuestarios formularán un balance de resultados y un informe de gestión





relativos al cumplimiento de los objetivos fijados para el ejercicio en los términos que se regulen reglamentariamente."

7. Se modifica el apartado 1 del artículo 253 de la Ley 2/2006, de 3 de mayo, que pasa a tener La siguiente redacción:

"1. La Intervención General de la Administración de la Comunidad presentará anualmente a la Junta de Castilla y León, a través del titular de la Consejería competente en materia de hacienda, un informe general con los resultados más significativos de la ejecución del Plan anual de Control Financiero Permanente y del Plan anual de Auditorías de cada ejercicio.

El informe general incluirá información sobre la situación de la corrección de las debilidades, deficiencias, errores e incumplimientos relevantes puestos de manifiesto en los informes de control financiero permanente y auditoría pública, a través de la elaboración de los planes de acción a que hacen referencia los artículos 272 y 280 de esta Ley.

El contenido del informe podrá incorporar también información sobre los principales resultados obtenidos en otras actuaciones de control, distintas del control financiero permanente y la auditoría pública, llevadas a cabo por la Intervención General de la Administración de la Comunidad."

8. Se modifica el artículo 272 de la Ley 2/2006, de 3 de mayo, que pasa a tener la siguiente redacción:

"Artículo 272. Planes de acción.

1. Cada Consejería elaborará un Plan de Acción que determine las medidas concretas a adoptar para subsanar las debilidades, deficiencias, errores e incumplimientos relevantes que se pongan de manifiesto en los informes de control financiero permanente elaborados por la Intervención General de la Administración de la Comunidad, relativos tanto a la gestión del propio departamento como a la de los organismos y entidades públicas adscritas o dependientes.

2. El Plan de Acción se elaborará y se remitirá a la Intervención General de la Administración de la Comunidad, en el plazo de 3 meses desde que el titular de la Consejería reciba la remisión de los informes de control financiero permanente y contendrá las medidas adoptadas por el departamento, en el ámbito de sus competencias, para corregir las debilidades, deficiencias, errores e incumplimientos que se hayan puesto de manifiesto en los informes remitidos por la Intervención General de la Administración de la Comunidad y, en su caso, el calendario de actuaciones pendientes de realizar para completar las medidas adoptadas. La Consejería deberá realizar el seguimiento de la puesta en marcha de estas actuaciones pendientes e informar a la Intervención General de la Administración de la Comunidad de su efectiva implantación."

9. Se modifica el artículo 273 de la Ley 2/2006, de 3 de mayo, que pasa a tener la siguiente redacción:

"La Intervención General de la Administración de la Comunidad valorará la adecuación del Plan de Acción para solventar las debilidades, deficiencias, errores e incumplimientos relevantes señalados y en su caso los resultados obtenidos.



Si la Intervención General de la Administración de la Comunidad no considerase adecuadas y suficientes las medidas propuestas en el Plan de Acción lo comunicará motivadamente al titular de la correspondiente Consejería, el cual dispondrá de un plazo de un mes para modificar el Plan en el sentido manifestado. En caso contrario, y si la Intervención General de la Administración de la Comunidad considerase graves las debilidades, deficiencias, errores o incumplimientos cuyas medidas correctoras no son adecuadas, lo elevará a la Junta de Castilla y León, a través del titular de la Consejería competente en materia de hacienda, para su toma de razón. Igualmente, la Intervención General de la Administración de la Comunidad, a través del titular de la Consejería competente en materia de hacienda, pondrá en conocimiento de la Junta de Castilla y León para su toma de razón la falta de remisión del correspondiente Plan de Acción dentro del plazo previsto en el artículo anterior.

Adicionalmente, esta información se incorporará al informe general que se emita en ejecución de lo señalado en el artículo 253.1 de esta Ley."

10. Se modifica el apartado 3 del artículo 280 de la Ley 2/2006, de 3 de mayo, que pasa a tener la siguiente redacción:

"3. Lo establecido en el artículo 272 sobre la elaboración de planes de acción derivados de las actuaciones de control financiero permanente, será asimismo aplicable a los informes de auditoría pública"

11. Se modifica el artículo 281 de la Ley 2/2006, de 3 de mayo, que pasa a tener la siguiente redacción:

"Lo establecido en el artículo 273 sobre el seguimiento de las medidas correctoras derivado de las actuaciones de control financiero permanente será asimismo aplicable a los informes de auditoría pública."

12. Se modifica el apartado 2 del artículo 290 de la Ley 2/2006, de 3 de mayo, que pasa a tener la siguiente redacción:

"2. El órgano gestor deberá comunicar a la Intervención General de la Administración de la Comunidad, en el plazo de un mes a partir de la recepción del informe de control financiero, la incoación del expediente de reintegro o la discrepancia con su incoación, que deberá ser motivada. En este último caso o cuando no se haya comunicado la iniciación del procedimiento de reintegro en el plazo establecido, la Intervención General de la Administración de la Comunidad podrá emitir informe de actuación dirigido al titular de la Consejería de que dependa o esté adscrito el órgano gestor de la subvención, del que dará traslado asimismo al órgano gestor.

El titular de la Consejería, una vez recibido dicho informe, manifestará a la Intervención General de la Administración de la Comunidad, en el plazo máximo de dos meses, su conformidad o disconformidad con el contenido del mismo. La conformidad con el informe de actuación vinculará al órgano gestor para la incoación del procedimiento de reintegro.

En caso de disconformidad, se elevará el referido informe a la Junta de Castilla y León a través del titular de la Consejería competente en materia de hacienda. La decisión que adopte la Junta de Castilla y León resolverá la discrepancia y será vinculante tanto para el órgano de gestión como de control."



## TÍTULO III

### MEDIDAS ADMINISTRATIVAS

#### CAPÍTULO I

#### MEDIDAS RELATIVAS A ENTIDADES DEL SECTOR PÚBLICO INSTITUCIONAL AUTONÓMICO

##### **Artículo 5.- Modificación de la Ley 7/2002, de 3 de mayo, de creación del instituto Tecnológico Agrario de Castilla y León.**

Se modifica el artículo 5 de la Ley 7/2002, de 3 de mayo, que pasa a tener la siguiente redacción:

"Los recursos económicos del Instituto son:

- a) Las consignaciones presupuestarias que le sean asignadas por los Presupuestos Generales de la Comunidad.
- b) Los ingresos que pueda percibir por la prestación de servicios.
- c) Las tasas propias de la Comunidad que le corresponda exigir.
- d) Los derivados de convenios, subvenciones o aportaciones voluntarias de administraciones, entidades o particulares.
- e) Los rendimientos que genere su patrimonio.
- f) Los créditos, préstamos y demás operaciones financieras que concierte.
- g) Los rendimientos económicos que le produzcan la venta o cesión de sus estudios, trabajos técnicos y publicaciones.
- h) Cualesquiera otros que legítimamente pueda percibir."

##### **Artículo 6.- Modificación de la Ley 13/2002, de 15 de julio, de Fundaciones de Castilla y León.**

1. Se modifica el apartado 1 del artículo 30 de la Ley 13/2002, de 15 de julio, que pasa a tener la siguiente redacción:

"1. Sin perjuicio de lo establecido en el apartado 3 de este artículo para las fundaciones públicas de la Comunidad de Castilla y León, la extinción de la Fundación será acordada en los términos previstos en la legislación estatal que resulte de aplicación al amparo de lo previsto en el artículo 149.1 de la Constitución."

2. Se incorpora un nuevo apartado 3 en el artículo 30 de la Ley 13/2002, de 15 de julio, con la siguiente redacción:

"3. Las fundaciones públicas de la Comunidad de Castilla y León se extinguirán, además de por las causas establecidas en la legislación estatal que resulte de aplicación al amparo de lo previsto en el artículo 149.1 de la Constitución, cuando el fin fundacional sea asumido por los servicios de la Administración General de la Comunidad de Castilla y León o por las demás entidades del sector público autonómico. En este último supuesto,



corresponde al Patronato de la fundación pública acordar su extinción, teniendo en cuenta lo dispuesto en el párrafo siguiente.

En todos los casos en los que la extinción de la fundación pública deba ser acordada por el Patronato se requerirá la previa autorización de la Junta de Castilla y León. En esta autorización se designará el órgano administrativo o entidad concreta del sector público autonómico donde se integrarán los elementos que forman parte del activo y del pasivo de la fundación, así como el que deba realizar las funciones de liquidador."

3. Se modifica el apartado 1 del artículo 31 de la Ley 13/2022, de 15 de julio, que pasa a tener la siguiente redacción:

"1. Sin perjuicio de lo establecido en el apartado 7 de este artículo para las fundaciones públicas de la Comunidad de Castilla y León, la extinción de la Fundación, salvo en el supuesto de extinción por fusión o por absorción, determinará la apertura del procedimiento de liquidación, que deberá realizarse por el Patronato con el control y asesoramiento del Protectorado, al que deberá darse cuenta de las actuaciones llevadas a cabo."

4. Se incorpora un nuevo apartado 7 en el artículo 31 de la Ley 13/2002, de 15 de julio, con la siguiente redacción:

"7. En las fundaciones públicas de la Comunidad de Castilla y León, la liquidación tendrá lugar por la cesión e integración global, en unidad de acto, de todo el activo y el pasivo de la fundación pública en la Administración General de la Comunidad de Castilla y León o en la entidad del sector público autonómico que corresponda, y que le sucederá universalmente en todos sus derechos y obligaciones.

La Administración General de la Comunidad o la entidad del sector público autonómico quedará subrogada automáticamente en todas las relaciones jurídicas que tuviera la fundación pública a la fecha de su extinción, incluyendo los activos y pasivos sobrevenidos. Esta subrogación no alterará las condiciones financieras de las obligaciones asumidas ni podrá ser entendida como causa de resolución de las relaciones jurídicas.

No obstante, de existir en el patrimonio fundacional bienes aportados por otras entidades ajenas al sector público autonómico, el órgano o entidad liquidadora determinará su devolución a dichas entidades con la consiguiente subrogación en las relaciones jurídicas inherentes a los mismos o, de concurrir la expresa voluntad de éstas, su inclusión dentro de la cesión o integración."

## CAPÍTULO II

### MEDIDAS RELATIVAS A PERSONAL DE LA ADMINISTRACIÓN DE CASTILLA Y LEÓN

#### **Artículo 7.- Modificación de la Ley 7/2005, de 24 de mayo, de Función Pública.**

1. Se modifica el artículo 43 de la Ley 7/2005, de 24 de mayo, que pasa a tener la siguiente redacción:

"1. La selección de personal funcionario interino, así como la contratación del personal laboral temporal, a excepción del docente y sanitario que se regirá por sus normas



específicas, se realizará mediante un sistema de bolsas o listas abiertas y públicas en los términos que reglamentariamente se determinen, que, garantizando los principios de igualdad, mérito, capacidad y publicidad, posibiliten la necesaria agilidad, objetividad y transparencia en la selección.

2. En la constitución de estas bolsas o listas abiertas se podrá exigir, como requisito para poder incorporarse a la mismas, haber participado en los correspondientes procesos selectivos para el Cuerpo, Escala o Competencia Funcional o, en su caso, especialidad convocados en desarrollo de las correspondientes Ofertas de Empleo Público.

Se tendrá en cuenta como mérito predominante en la constitución de estas bolsas o listas abiertas, los ejercicios superados en los citados procesos selectivos celebrados en los últimos cinco años.

3. En ausencia de bolsas de empleo o listas abiertas y hasta que se constituyan, la selección se podrá realizar mediante convocatoria específica."

2. Se modifica el título y el apartado 1 de la disposición adicional duodécima de la Ley 7/2005, de 24 de mayo, que pasa a tener la siguiente redacción:

"Duodécima. Personal funcionario o laboral nombrado para el desempeño de puestos comprendidos en el artículo 1.2, de la Ley 3/2016, de 30 de noviembre, del Estatuto de los Altos Cargos de la Comunidad de Castilla y León.

1.- El personal funcionario o laboral de la Administración de la Comunidad de Castilla y León que, a partir del 1 de enero de 2003, sea nombrado para el desempeño de puestos en la Administración General o Institucional de la Comunidad de Castilla y León, comprendidos en el artículo 1.2, de la Ley 3/2016, de 30 de noviembre, del Estatuto de los altos cargos de la comunidad de Castilla y León, siempre que tal desempeño se prolongue durante dos años continuados o tres con interrupción, tendrán derecho a percibir, desde su reingreso al servicio activo, y mientras mantengan tal situación, el complemento de destino correspondiente al nivel del puesto de trabajo que desempeñen o a su grado personal, o al complemento plus de competencia funcional que corresponda en el caso del personal laboral, incrementado en la cantidad necesaria para igualarlo al valor del complemento de destino que la Ley de Presupuestos Generales de la Comunidad Autónoma de Castilla y León fije anualmente para los puestos de Director General."

3. Se incorpora una nueva disposición adicional decimoctava en la Ley 7/2005, de 24 de mayo, con la siguiente redacción:

"Disposición adicional decimoctava. Movilidad de personal estatutario en el ámbito de la administración sanitaria.

El personal estatutario de las instituciones sanitarias de la Gerencia Regional de Salud de Castilla y León podrá ocupar puestos de trabajo adscritos a personal funcionario en el ámbito de la Consejería competente en materia de sanidad y de la Gerencia Regional de Salud cuando así se prevea en los correspondientes instrumentos de ordenación de personal.

A dicho personal, durante la ocupación de tales puestos de trabajo, le será de aplicación el régimen retributivo del personal funcionario al servicio de la Administración de la Comunidad de Castilla y León, sin que pueda consolidar grado personal."



## **Artículo 8.- Modificación de la Ley 2/2007, de 7 de marzo del Estatuto Jurídico del Personal Estatutario del Servicio de Salud de Castilla y León.**

1. Se modifica la letra q) del apartado 2 del artículo 6 de la Ley 2/2007, de 7 de marzo, que pasa a tener la siguiente redacción:

"q) Le corresponde asimismo:

1) Establecer mediante resolución los criterios para la distribución del complemento destinado a retribuir el especial rendimiento, el interés o la iniciativa del titular del puesto, así como su participación en programas o actuaciones concretas y la contribución del personal a la consecución de los objetivos programados, previa evaluación de los resultados conseguidos.

2) Determinar la cuantía individual que, por el expresado complemento, en su caso, corresponda a cada profesional."

2. Se incorpora un nuevo apartado 5 en el artículo 12 de la Ley 2/2007, de 7 de marzo, con la siguiente redacción:

"5. Los Planes de Ordenación de Recursos Humanos establecerán de forma expresa su periodo de vigencia, transcurrido el cual, se entenderán tácitamente prorrogados durante un periodo máximo de un año. Durante este periodo de tiempo de prórroga tácita, mientras se tramita y aprueba el nuevo Plan de Ordenación de Recursos Humanos, mediante Orden del consejero competente en materia de sanidad podrán adoptarse medidas concretas ante situaciones que impliquen nuevas necesidades."

3. Se suprime la letra b del apartado 2 del artículo 28 de la Ley 2/2007, de 7 de marzo.

4. Se modifica el apartado 1 del artículo 30 de la Ley 2/2007, de 7 de marzo, que pasa a tener la siguiente redacción:

"1. Reglamentariamente se regulará la composición y funcionamiento de los órganos de selección del personal estatutario, garantizando la especialización de sus integrantes así como la objetividad del proceso selectivo. La pertenencia a los órganos de selección será siempre a título individual, no pudiendo ostentarse ésta en representación o por cuenta de nadie".

5. Se modifica el apartado 2 del artículo 30 de la Ley 2/2007, de 7 de marzo, que pasa a tener la siguiente redacción:

"2. En la Orden de convocatoria deberá constar la sede del Tribunal Calificador del proceso selectivo, dejando para un momento posterior la Resolución en la que se apruebe la composición y nombramiento de los órganos de selección; debiendo ostentar sus miembros la condición de empleados públicos de carácter fijo de cualquier Administración Pública, en plaza o categoría para cuyo ingreso se requiera titulación igual o superior a la exigida a los candidatos".

6. Se modifica el apartado 3 del artículo 32 de la Ley 2/2007, de 7 de marzo, que pasa a tener la siguiente redacción:

"3. La toma de posesión se llevará a efecto dentro del plazo determinado en la convocatoria. Perderán los derechos derivados de su participación en los procesos selectivos quienes, transcurrido dicho plazo, no hayan tomado posesión de su destino, salvo causa de fuerza mayor o imposibilidad así apreciada, previa audiencia



del interesado, mediante resolución motivada del Consejero competente en materia de sanidad".

7. Se modifica el apartado 2 del artículo 52 de la Ley 2/2007, de 7 de marzo, que pasa a tener la siguiente redacción:

"2. La jubilación forzosa se declarará al cumplir el interesado la edad de sesenta y cinco años. El Servicio de Salud de Castilla y León solamente podrá autorizar la prolongación voluntaria en el servicio activo, hasta cumplir los setenta años de edad, cuando los Planes de Ordenación de Recursos Humanos contemplen esta necesidad.

No obstante, podrá entenderse que tal necesidad existe en situaciones excepcionales al margen de las previsiones concretas del Plan de Ordenación de Recursos Humanos vigente. A estos efectos, mediante Orden del consejero competente en materia de sanidad, se hará constar tanto la excepcionalidad de la situación que motiva que la necesidad se entienda existente, como las categorías y, en su caso, especialidades, a las que tal necesidad afecta"

## **Artículo 9.- Modificación de la Ley 1/2012 de 28 de febrero, de medidas tributarias, administrativas y financieras, en relación con el cálculo de la jornada anual de trabajo del personal que presta servicios en centros e instituciones sanitarias del Servicio de Salud de Castilla y León en el turno diurno.**

Se modifica el apartado 6 del artículo 74 de la Ley 1/2012 de 28 de febrero, que pasa a tener la siguiente redacción:

"6. La diferencia entre el número de horas de la jornada ordinaria establecida en función del turno de trabajo que corresponda, conforme se dispone en la presente ley, y la jornada efectivamente realizada por el personal, si ésta fuera menor, tendrá el carácter de recuperable, sin perjuicio, en su caso, de la responsabilidad a que ello pudiera dar lugar, salvo lo dispuesto en el párrafo tercero.

La recuperación a que se refiere el apartado anterior se efectuará dentro del correspondiente año, debiéndose de contemplar las horas a recuperar dentro del calendario anual. Las Direcciones de las Instituciones Sanitarias, en función de la programación funcional del Centro, previa información a los órganos de representación unitaria del personal que correspondan, establecerán los horarios en que se llevará a cabo la recuperación.

En el caso de que el débito de horas de trabajo efectivo realizado en jornada ordinaria, en cómputo anual, se produzca por resultar imposible su cumplimiento como consecuencia de la aplicación de la jornada teórica prevista en la presente ley en cada año concreto, se adoptarán las medidas necesarias que permitan su aplicación.

Si por causas no imputables a la mera voluntad del personal de las Instituciones Sanitarias de la Gerencia Regional de Salud, el número de horas de trabajo efectivo realizado en jornada ordinaria, en cómputo anual, fuere superior al número de horas de trabajo efectivo de su correspondiente jornada ordinaria de trabajo, conforme se establece en la presente ley, el exceso de horas trabajadas será objeto de compensación con los descansos que correspondan. Dicha compensación se llevará a cabo dentro del año en que se hubieren devengado los descansos. Excepcionalmente, los descansos compensatorios podrán aplicarse durante el mes de enero del siguiente año.



Los días de compensación tendrán la consideración de tiempo de trabajo efectivo a efectos de su cómputo en la jornada anual."

**Artículo 10.- Modificación de la Ley 10/2014, de 22 de diciembre, de Medidas Tributarias y de Financiación de las Entidades Locales vinculada a ingresos impositivos de la Comunidad de Castilla y León, en relación con el Programa de postformación sanitaria especializada de los internos residentes que finalizan su formación en los centros e instituciones sanitarias.**

Se modifica la disposición adicional sexta de la Ley 10/2014, de 22 de diciembre, que pasa a tener la siguiente redacción:

"Disposición adicional sexta. Programa de postformación sanitaria especializada de los internos residentes que finalizan su formación en los centros e instituciones sanitarias

Como medida de fidelización y de captación del talento de los residentes de Formación Sanitaria Especializada del Sistema Nacional de Salud, se aprobará anualmente, mediante Orden del Consejero competente en materia de sanidad, un programa para promover el desarrollo de la formación clínica y de las capacidades de investigación de quienes hayan completado su formación como especialistas, que llevará aparejado, al menos, la posibilidad de obtener un nombramiento, de acuerdo con la legislación específica en el ámbito sanitario, para continuar su formación clínico-investigadora con una duración máxima de tres años.

A tal efecto y para su consideración en la participación en este programa, los residentes que finalicen su formación serán evaluados por un comité de expertos, conforme a los criterios previamente fijados, atendiendo entre otros criterios a su grado de implicación, su trayectoria profesional y el mérito y capacidad demostrados durante los años de residencia cursados."

## CAPÍTULO III

### MEDIDAS RELATIVAS A SUBVENCIONES

**Artículo 11.- Modificación de la Ley 13/2005, de 27 de diciembre, de Medidas Financieras.**

1. Se incorpora una nueva letra, p), al apartado 1 del artículo 32 de la Ley 13/2005, de 27 de diciembre, de Medidas Financieras, con la siguiente redacción:

"p) La contratación de trabajadores en sectores económicos en crisis"

2. Se modifica el apartado 1 del artículo 33 de la Ley 13/2005, de 27 de diciembre, de Medidas Financieras, que pasa a tener la siguiente redacción:

"1. La Administración de la Comunidad, con la finalidad del mantenimiento del empleo en determinadas circunstancias, concederá subvenciones:

a) A las empresas que presenten un expediente de regulación de empleo de suspensión o reducción de jornada, con acuerdo con los representantes de los trabajadores, fundado en causas técnicas, económicas, organizativas o de producción, o en aplicación del mecanismo RED de Flexibilización y Estabilización del Empleo; así como a las empresas que presenten un expediente de regulación de empleo de suspensión o





reducción de jornada por causa de fuerza mayor temporal o estén atravesando una situación de crisis económica.

b) A los trabajadores afectados por un expediente de regulación de empleo de suspensión o reducción de jornada fundado en causas técnicas, económicas, organizativas o de producción, o en causa de fuerza mayor temporal, o en aplicación del mecanismo RED de Flexibilización y Estabilización del Empleo."

3. Se incorpora un nuevo artículo 33 ter a la Ley 13/2005, de 27 de diciembre, de Medidas Financieras, con la siguiente redacción:

"Artículo 33 ter - Subvenciones para la mejora de la seguridad y la salud en el trabajo

1. La Administración de la Comunidad, con la finalidad de mejorar la seguridad y la salud en el trabajo, en los términos que se establezcan en las bases reguladoras, concederá subvenciones que promuevan:

- a) La contratación de servicios de prevención de riesgos laborales.
- b) La retirada y sustitución de materiales tóxicos o peligrosos en centros de trabajo.
- c) La adquisición y renovación de elementos de puestos de trabajo a distancia.
- d) La mejora de las instalaciones de trabajo.
- e) La realización de acciones que contribuyan al bienestar laboral.

2. Las subvenciones se otorgarán previa convocatoria pública y habrán de solicitarse en el plazo que se determine en la misma.

3. Las solicitudes se resolverán por orden de presentación desde que los expedientes estén completos, una vez verificado el cumplimiento de los requisitos exigidos en las bases y en las convocatorias."

4. Se incorpora un nuevo artículo 35 bis a la Ley 13/2005, de 27 de diciembre, de Medidas Financieras, con la siguiente redacción:

"35 bis.- Subvenciones para la puesta en marcha de medidas y proyectos de dinamización demográfica.

1. La Administración de la Comunidad, con la finalidad de desarrollar las políticas de dinamización demográfica, en los términos que se establezcan en las correspondientes bases reguladoras, concederá subvenciones que promuevan:

- a) La fijación de población en los municipios de Castilla y León.
- b) El incremento de población y su adecuada integración, en municipios con menos de 20.000 habitantes y especialmente en los municipios en riesgo de despoblación.
- c) Proyectos integrales para la dinamización de zonas con problemas demográficos, que faciliten la atracción de personas, en especial jóvenes y familias para vivir en Castilla y León.

2. Las subvenciones se otorgarán previa convocatoria pública y se resolverán por el orden de su presentación, en función del cumplimiento de los requisitos establecidos."

5. Se incorpora un nuevo artículo 52 ter a la Ley 13/2005, de 27 de diciembre, de Medidas Financieras, con la siguiente redacción:



"52 ter. - Subvenciones dirigidas al impulso de la excelencia en los Mercados Municipales de Abastos.

1.- La Administración de la Comunidad, previo establecimiento de las correspondientes bases reguladoras, podrá conceder subvenciones dirigidas al impulso de la excelencia en los Mercados Municipales de Abastos.

2.- Las subvenciones se otorgarán previa convocatoria pública y se solicitarán en el plazo que en la misma se determine.

3.- Las solicitudes se resolverán por orden de presentación desde que los expedientes estén completos, una vez verificado el cumplimiento de los requisitos exigidos en las bases y en las convocatorias".

6. Se incorpora un nuevo artículo 52 quater a la Ley 13/2005, de 27 de diciembre, de Medidas Financieras, con la siguiente redacción:

"52 quater. - Subvenciones para la reactivación del comercio minorista de proximidad.

1.- La Administración de la Comunidad, previo establecimiento de las correspondientes bases reguladoras, podrá conceder subvenciones dirigidas a proyectos y actuaciones de reactivación del comercio minorista de proximidad de la Comunidad de Castilla y León.

2.- Las subvenciones se otorgarán previa convocatoria pública y se solicitarán en el plazo que en la misma se determine.

3.- Las solicitudes se resolverán por orden de presentación desde que los expedientes estén completos, una vez verificado el cumplimiento de los requisitos exigidos en las bases y en las convocatorias."

## **Artículo 12.- Modificación de la Ley 5/2008, de 25 de septiembre, de Subvenciones de la Comunidad de Castilla y León.**

1. Se modifica el apartado 1 del artículo 39 de Ley 5/2008, de 25 de septiembre, que pasa a tener la siguiente redacción:

"1. Podrán realizarse pagos anticipados de las subvenciones concedidas directamente por razones que dificulten su convocatoria pública cuando, previo informe de la consejería competente en materia de hacienda, así lo prevea la Junta de Castilla y León al autorizar la concesión, que asimismo determinará la cuantía del anticipo y la garantía que, en su caso, deba constituirse.

No será preciso el citado informe para las subvenciones concedidas directamente por razones que dificulten su convocatoria pública cuando se trate de subvenciones para la cooperación al desarrollo, dada la naturaleza propia de las mismas."

2. Se modifica el artículo 41 de Ley 5/2008, de 25 de septiembre, que pasa a tener la siguiente redacción:

"1. El cumplimiento de las condiciones a que queda sujeta la subvención deberá justificarse en la forma establecida por el ordenamiento jurídico. Reglamentariamente se determinarán las modalidades de justificación de la subvención.

2. En los supuestos de subvenciones en materia de cooperación internacional para el desarrollo concedidas a Organizaciones Internacionales de derecho público creadas por



tratado o acuerdo internacional, la justificación y control se realizará de acuerdo con sus propias normas y con los mecanismos establecidos en los acuerdos u otros instrumentos internacionales que les sean de aplicación".

3. Se incorpora una nueva disposición adicional octava en la Ley 5/2008, de 25 de septiembre, con la siguiente redacción:

"Disposición adicional octava. Subvenciones en materia de cooperación para el desarrollo.

1. El régimen jurídico de las subvenciones en materia de cooperación para el desarrollo se adecuará, con carácter general, a lo establecido en la legislación básica, su reglamento de desarrollo y en la presente ley, salvo que, por su especialidad, deban modularse aspectos del régimen de control, devoluciones o reintegros, siempre que las subvenciones desarrollen las políticas públicas de la Comunidad establecidas en el artículo 67.4 del Estatuto de Autonomía de Castilla y León, en la medida que respondan y se adapten a una especial naturaleza derivada de su ámbito de ejecución, del tipo de beneficiarios o del objeto propio de la subvención.

La modulación prevista en este apartado deberá recogerse en las bases reguladoras de la subvención o en el instrumento de concesión de la subvención en el caso de que se conceda de forma directa por razones que dificulten su convocatoria pública.

2. El órgano concedente podrá aceptar otras formas de justificación tales como informes de tasadores debidamente acreditados e inscritos en el correspondiente registro oficial, declaración de testigos, declaración responsable de proveedores u otras de equivalente valor probatorio, siempre que el beneficiario acredite una situación excepcional que dificulte o imposibilite disponer de la documentación justificativa exigible"

## CAPÍTULO IV

### OTRAS MEDIDAS ADMINISTRATIVAS

#### **Artículo 13.- Modificación de la Ley 4/1998, de 24 de junio, reguladora del Juego y de las Apuestas en Castilla y León.**

Se incorpora una nueva disposición adicional sexta en la Ley 4/1998, de 24 de junio, con la siguiente redacción:

"Disposición Adicional Sexta Liberalización del mercado de máquinas de juego de tipo "B"

1.- Se liberaliza el mercado de máquinas de juego de tipo "B". Las empresas operadoras podrán solicitar la concesión de nuevas autorizaciones de explotación de máquinas de tipo "B" en cualquier momento, sin necesidad de concurso público.

2.- Asimismo, las empresas operadoras podrán dar de baja temporal, por un período máximo de 12 meses, las autorizaciones de explotación de las máquinas de juego de tipo "B" de su titularidad, plazo durante el cual cesará la explotación de la máquina, pudiendo recuperar de nuevo su explotación dando de alta la autorización de explotación en cualquier momento. Transcurrido el plazo de baja temporal la autorización de explotación se extinguirá causando baja permanente.



3.- Los trámites indicados en los apartados anteriores se realizarán, en todo caso, de forma telemática por las empresas operadoras".

## **Artículo 14.- Modificación de la Ley 5/1999, de 8 de abril, de Urbanismo de Castilla y León.**

1. Se incorpora una nueva letra h) al apartado 2 del artículo 23 de la Ley 5/1999, de 8 de abril, con la siguiente redacción:

"h) Industrias agroalimentarias, así como instalaciones de almacenamiento de productos agroalimentarios vinculados a las producciones propias de la zona"

2. Se modifica el apartado 5 del artículo 25 de la Ley 5/1999, de 8 de abril, que pasa a tener la siguiente redacción:

"5. La adecuación, renovación o ampliación de usos autorizados no ha de reiterar el procedimiento para su autorización, siempre que se respeten las condiciones de ordenación que para ese uso se fijen en el instrumento de planeamiento vigente."

3. Se incorpora un nuevo apartado 4 al artículo 58 de la Ley 5/1999, de 8 de abril, con la siguiente redacción:

"4. Siempre que el instrumento de planeamiento general lo contemple, y en los términos, condiciones y requisitos que establezca, se permitirá que, transcurridos cuatro años desde la recepción de la urbanización, los locales comerciales que permanezcan sin uso en un determinado ámbito puedan destinarse al uso de vivienda, sin que dicho cambio sea considerado como una modificación de aquél y sin que el porcentaje de edificabilidad reasignado supere el 50 por ciento del fijado originariamente en el sector como índice de variedad de uso."

## **Artículo 15.- Modificación de la Ley 14/2001, de 28 de diciembre, de Medidas Económicas, Fiscales y Administrativas**

1. Se modifica la letra A) del apartado 2 del anexo de la Ley 14/2001, de 28 de diciembre, eliminándose el siguiente procedimiento en los que el silencio tiene efectos desestimatorios:

"- La autorización para el desempeño de la jornada de trabajo no presencial mediante teletrabajo en la Administración de la Comunidad de Castilla y León."

2. Se modifica la letra G) del apartado 2 del anexo de la Ley 14/2001, de 28 de diciembre, eliminándose los dos últimos procedimientos relacionados en los que el silencio tiene efectos desestimatorios, y añadiéndose los siguientes cuatro procedimientos en los que el silencio tendrá efectos desestimatorios:

"- Autorización, modificación y extinción de centros docentes privados que imparten enseñanzas escolares de régimen general no universitarias, que imparten enseñanzas artísticas y que imparten enseñanzas deportivas. Aprobación del proyecto de obras.

- Autorización de apertura y funcionamiento de centros docentes extranjeros no universitarios.

- Creación, modificación y extinción de Centros Docentes Públicos de titularidad Local.



- Inscripción de escuelas de música y danza en el Registro de Centros Docentes de la Comunidad de Castilla y León."

## **Artículo 16.- Modificación de la Ley 3/2009, de 6 de abril, de Montes de Castilla y León.**

1. Se modifica el artículo 69 de la Ley 3/2009, de 6 de abril, que pasa a tener la siguiente redacción:

"1. El concesionario o el titular de la autorización abonará al propietario del monte una contraprestación económica de acuerdo con la normativa aplicable en cada caso, que podrá ser desembolsada en una sola vez o de forma periódica. La entidad propietaria del monte comunicará a la consejería competente en materia de montes el acuerdo económico alcanzado, que no podrá ser inferior a la contraprestación mínima fijada por ésta en función del valor de los terrenos afectados, de los daños y perjuicios causados, y del beneficio esperado por la utilización.

2. El cálculo de la contraprestación mínima indicada en el apartado precedente seguirá el criterio básico de aplicar un tipo del 6% anual sobre la base de cálculo formada por el valor del suelo y la consideración del beneficio esperado para el solicitante por su utilización, incrementando el importe resultante con el valor de los daños y perjuicios. La base de cálculo se considerará, siempre que sea posible, a través de parámetros medios para las diferentes tipologías de usos, y podrá tomar como referencia el valor de mercado de tal uso en otros tipos de terrenos.

3. La consejería competente en materia de montes podrá aplicar de forma razonada reducciones de hasta el 85% a la contraprestación económica mínima calculada según el apartado anterior en los supuestos de autorizaciones o concesiones destinadas al uso público gratuito, de fines no empresariales de marcado interés social o de iniciativas de las administraciones públicas que no sean objeto de explotación lucrativa y estén destinadas a una mejor gestión y protección de los recursos forestales.

4. La contraprestación económica que finalmente se aplique podrá ser revisable de forma excepcional cuando acaeciesen eventos imprevistos de tipo catastrófico que alteren profundamente el equilibrio económico del uso practicado.

5. La consejería competente en materia de montes podrá, además, fijar garantías para la adecuada reparación del terreno ocupado".

2. Se modifica el apartado 2 del artículo 75 de la Ley 3/2009, de 6 de abril, que pasa a tener la siguiente redacción:

"2. No obstante lo dispuesto en el apartado anterior, la consejería competente en materia de montes podrá autorizar roturaciones en los siguientes supuestos:

a) En superficies de escasa extensión, en todo caso menores de 5 hectáreas por monte, con la finalidad de fomentar y conservar la fauna silvestre o con la de producir en condiciones controladas productos alimentarios del ámbito forestal, en terrenos desarbolados.

b) En terrenos con aprovechamiento agrosilvopastoral sujetos a algún instrumento de ordenación forestal, siempre y cuando la roturación sea compatible con el mantenimiento del arbolado propio de dicho sistema de aprovechamiento.



c) Para evitar la propagación de incendios forestales en enclaves estratégicos, incluyendo el mantenimiento de discontinuidades o de cultivos leñosos abancalados o libres de vegetación herbácea.

d) Con carácter excepcional, en aquellos otros supuestos vinculados a la gestión del monte que estén expresamente previstos en el correspondiente instrumento de ordenación forestal."

3. Se incorpora un nuevo apartado 3 al artículo 88 de la Ley 3/2009, de 6 de abril, con la siguiente redacción:

"3. En las zonas de alto riesgo de incendios forestales, las medidas de reducción de dicho riesgo en zonas de interfaz urbano-forestal identificadas como tales en los planes de actuación de ámbito local de emergencia por incendios forestales o en los planes de defensa, cuando se desarrollen a menos de 100 metros del casco urbano en terreno rústico no clasificado como con protección natural, tienen la consideración de interés general y quedan exentas de la aplicación de los procedimientos administrativos sobre aprovechamientos forestales maderables o leñosos, cambio de uso forestal y modificaciones del suelo y de la cubierta vegetal regulados, respectivamente, en los artículos 56 y 57, 71 y 73 de la presente ley."

4. Se modifica el apartado 1 del artículo 92 de la Ley 3/2009, de 6 de abril, que pasa a tener la siguiente redacción:

"1. Los aprovechamientos ganaderos y cinegéticos en los montes que hayan sido objeto de un incendio quedarán suspendidos de manera automática y sin derecho a compensación durante un período de cinco años en los terrenos afectados. No obstante lo anterior, la consejería competente en materia de montes podrá autorizar el levantamiento de dicha suspensión cuando se acredite la compatibilidad de los aprovechamientos con la regeneración del monte incendiado y con la restauración del hábitat y supervivencia de las especies de flora y fauna silvestre.

En el caso de grandes incendios forestales, que superen las 500 hectáreas de superficie forestal, o en aquellos otros incendios forestales que afecten de forma significativa a la viabilidad de las explotaciones ganaderas por extenderse el incendio a más de una cuarta parte de la superficie pastable de la explotación, dicha consejería podrá autorizar de oficio el citado levantamiento en pastizales herbáceos habitualmente destinados a actividades de pastoreo."

5. Se incorpora un nuevo artículo 104 bis a la Ley 3/2009, de 6 de abril, con la siguiente redacción:

"Artículo 104 bis. Promoción de los servicios ecosistémicos de los montes.

1. La consejería competente en materia de montes promoverá las externalidades positivas o servicios ecosistémicos característicos de los montes, su valorización y la mejora de su conocimiento.

2. A los efectos de esta ley, las siguientes externalidades o funciones se consideran servicios esenciales de los montes:

a) La capacidad de fijación de carbono y su contribución como sumideros de gases de efecto invernadero.



b) La capacidad de creación y conservación del suelo y la protección ante el impacto de los procesos erosivos.

c) La contribución a la regulación hídrica y a la calidad de las aguas superficiales e infiltradas.

d) La conservación de las especies amenazadas y de la biodiversidad en general, y específicamente la ligada a los estados de madurez de los bosques.

e) La conservación de la diversidad genética de las especies arbóreas o arbustivas.

f) La contribución a la diversificación y belleza del paisaje.

g) El valor histórico, etnográfico y cultural.

h) La contribución al uso recreativo respetuoso, al esparcimiento público y a la mejora de la salud de las personas.

3. La consejería competente en materia de montes podrá identificar rodales cuya contribución a las externalidades de las letras d), e), g) y h) del apartado anterior resulte especialmente significativa, articular su oportuna señalización y promover su utilización de forma racional, prioritariamente en los montes catalogados de utilidad pública y en los integrados en la Red de Áreas Naturales Protegidas.

4. La consejería competente en materia de montes podrá establecer convenios con partes interesadas en fomentar la provisión de servicios ecosistémicos mediante acciones de restauración, de planificación o de manejo forestal en los montes catalogados de utilidad pública y en otros que administre. Estos convenios podrán tener un plazo máximo de 20 años, sin perjuicio de la posibilidad de prórroga a su término.

5. Cuando la disposición o titularidad de servicios ecosistémicos tenga un valor de mercado, las entidades públicas titulares de montes podrán suscribir contratos para su cesión a terceros. Estos contratos podrán incluir en su objeto la realización de las acciones precisas para generar o promover tales servicios, y tener como duración máxima el turno de las especies objeto de los mismos. En el caso de los montes catalogados de utilidad pública, las acciones indicadas en el apartado precedente requerirán de autorización previa de la consejería competente en materia de montes y será de aplicación lo establecido en esta ley sobre el fondo de mejoras.

6. En el caso de los montes catalogados de utilidad pública, las acciones indicadas en el apartado precedente requerirán de autorización previa de la consejería competente en materia de montes, que también podrá conveniar por sí misma la promoción de los servicios ecosistémicos con las partes interesadas con la conformidad de la entidad titular. En caso de que la enajenación de derechos en estos montes tenga valor de mercado, se aplicará el régimen establecido en la presente ley para los aprovechamientos y productos forestales y el fondo de mejoras, así como lo indicado en el apartado anterior.

7. En el caso de que las inversiones indicadas en el artículo 99 generen servicios ecosistémicos con valor de mercado en los montes catalogados o en otros cuya gestión corresponda a la consejería competente en materia de montes los beneficios que se pudieran obtener de los servicios así generados serán ingresados íntegramente en el fondo de mejoras regulado en el artículo 108 y al menos el 50 % será destinado a mejoras de interés forestal general"



6. Se modifica el artículo 124 de la Ley 3/2009, de 6 de abril, que pasa a tener la siguiente redacción:

1. El responsable del daño causado deberá repararlo realizando las acciones necesarias para la restauración del monte en el menor tiempo, cuando ello sea posible. A los efectos de esta Ley, se entiende por restauración el retorno del monte a su estado anterior al daño, y por reparación, las medidas que se adoptan para lograr su restauración.

2. En el caso de que el monte afectado sea un monte catalogado de utilidad pública, el responsable del daño deberá presentar a la consejería competente en materia de montes un plan de restauración cuando ésta se lo solicite. Una vez dicha consejería muestre su conformidad al plan de restauración, el responsable podrá optar entre ejecutarlo por sus medios o ingresar el montante necesario para ello en el fondo de mejoras regulado en el artículo 108 para que la consejería proceda a la restauración con cargo al mismo.

3. En el caso indicado en el apartado precedente, si resultase necesario, para evitar mayores perjuicios, abordar la reparación sin haber identificado al responsable, la consejería podrá ejecutarla por sí misma o autorizarla de forma motivada. En este caso, una vez se haya determinado el responsable, éste vendrá obligado a ingresar el coste real de la reparación en el citado fondo de mejoras, con destino a mejoras de interés forestal general."

7. Se modifica el apartado 1 de la disposición adicional primera de la Ley 3/2009, de 6 de abril, que pasa a tener la siguiente redacción:

"1. En el plazo de tres años desde la entrada en vigor de la presente Ley, la consejería competente en materia de montes iniciará el procedimiento de resolución anticipada de los convenios y consorcios de repoblación en vigor sobre montes catalogados, protectores o montes con régimen especial de protección, quedando liquidada la cuenta del correspondiente contrato sin contraprestación económica entre las partes. En dicho procedimiento deberá quedar acreditada la conformidad del propietario de los terrenos. Igual procedimiento se seguirá en los montes sujetos a convenio o consorcio de repoblación que se cataloguen de utilidad pública en el futuro, o bien en los que se declaren protectores siempre y cuando cuenten previamente con instrumento de ordenación aprobado."

## **Artículo 17.- Modificación de la Ley 8/2010, de 30 de agosto, de ordenación del sistema de salud de Castilla y León.**

1. Se incorpora una nueva disposición adicional segunda a la Ley 8/2010, de 30 de agosto, con la siguiente redacción:

"Segunda.- Colaboración docente con las Escuelas Universitarias de Enfermería de las Diputaciones Provinciales de Castilla y León.

1. De conformidad con lo previsto en el artículo 59 de la Ley 8/2010, de 30 de agosto y en los apartados 1 y 2 del artículo 104 de la Ley General de Sanidad, cuando existan dificultades para la cobertura de las necesidades docentes de las Escuelas Universitarias de Enfermería de titularidad de las Diputaciones Provinciales, la Gerencia Regional de Salud y las Diputaciones Provinciales podrán establecer un régimen de colaboración docente por razones de interés público y a los efectos de garantizar la continuidad académica de las Escuelas Universitarias de Enfermería.





2. Los convenios de colaboración docente entre la Gerencia Regional de Salud y las Diputaciones Provinciales establecerán, al menos:

a) Las horas de docencia, identificando las asignaturas y los requisitos de titulación exigidos para impartir la docencia requerida.

b) El calendario académico.

c) El número máximo de plazas de la Gerencia Regional de Salud desde las que se pueden ejercer las funciones docentes sin perjuicio de las propias y, en todo caso, con el límite de 120 horas de docencia por plaza y curso académico.

d) El procedimiento de acceso a las funciones docentes que, en todo caso, deberá ser público.

e) El sistema de compensación económica entre administraciones.

f) En todo caso se deberá respetar el régimen normativo de compatibilidades del personal al servicio de las Administraciones Públicas.

3. El personal del Servicio Público de Salud de Castilla y León que imparta la docencia será retribuido por la Gerencia Regional de Salud en la forma prevista en su normativa de aplicación."

2. Se reenumera la disposición adicional única de la Ley 8/2010, de 30 de agosto, que pasa a ser disposición adicional primera.

## **Artículo 18. Modificación de la Ley 9/2010, de 30 de agosto, del derecho a la vivienda de la Comunidad de Castilla y León**

Se modifica el apartado 2 del artículo 58 de Ley 9/2010, de 30 de agosto, que pasa a tener la siguiente redacción:

"2. Tendrán la consideración de promoción pública las viviendas que sean promovidas por una administración pública o por entidades del sector público. Estas viviendas se destinarán a personas cuyos ingresos familiares corregidos no excedan de 5 veces el IPREM y cumplan los requisitos de acceso a una vivienda de protección pública señalados en el artículo 63 de esta Ley."

## **Artículo 19. Modificación de la Ley 1/2012, de 28 de febrero, de Medidas Tributarias, Administrativas y Financieras, en relación el plazo máximo para resolver y notificar los procedimientos de resolución de los contratos.**

Se modifica el apartado 2 de la Disposición Adicional Primera de la Ley 1/2012, de 28 de febrero, que queda redactado en los siguientes términos:

"2. En el ámbito de la Administración General e Institucional de la Comunidad de Castilla y León, así como de las entidades locales de Castilla y León y de sus entidades vinculadas, el plazo máximo para resolver y notificar los procedimientos de resolución de los contratos celebrados por aquellas será de ocho meses contados desde la fecha del acuerdo de iniciación. Transcurrido este plazo sin que se haya dictado y notificado resolución expresa se producirá la caducidad en los términos previstos en el artículo 25.1 b) de la Ley 39/2015, de 1 de octubre, del Procedimiento Administrativo Común de las Administraciones Públicas"



## **Artículo 20.- Modificación de la Ley 1/2014, de 19 de marzo, Agraria de Castilla y León**

Se modifica el artículo 157 de la Ley 1/2014, de 19 de marzo, que pasa a tener la siguiente redacción:

"1. Se crea el Registro de Mercados de Productos Agrarios y de Mesas de Precios de Castilla y León, que se configura como un registro administrativo de carácter público, que dependerá de la consejería competente en materia agraria y en el que se inscribirán los mercados de productos agrarios en origen y las mesas de precios de la Comunidad de Castilla y León.

2. Mediante orden de la consejería competente en materia agraria se establecerá el régimen de organización y funcionamiento del Registro de Mercados de Productos Agrarios y de Mesas de Precios de Castilla y León, el procedimiento para su inscripción en el citado registro, así como el procedimiento para la modificación de los datos contenidos en el mismo."

## **DISPOSICIONES ADICIONALES**

### **Primera. - Vigencia de las licencias de caza de las clases A y B, así como las licencias de pesca ordinarias.**

A partir de la entrada en vigor de la presente ley, las licencias de caza de las clases A y B, así como las licencias de pesca ordinarias con una vigencia inferior a 5 años, tendrán una validez de 5 años a contar desde la fecha de su emisión.

Las licencias interautonómicas se regularán por su normativa específica de acuerdo con los convenios firmados con las Comunidades Autónomas adheridas al mismo.

### **Segunda. - Inembargabilidad de becas y ayudas al estudio.**

Las becas y ayudas al estudio que se concedan para cursar estudios no universitarios con validez académica oficial serán inembargables en todos los casos.

### **Tercera.- Aplicación al personal del resto de entes del sector público de la Comunidad de Castilla y León.**

El contenido de la modificación de la Disposición Adicional Duodécima de la Ley 7/2005, de 24 de mayo, que se recoge en el art. 7.2. de la presente Ley, será también de aplicación al personal laboral del Sector Público Institucional de la Comunidad de Castilla y León, en los términos que se recoge en dicha modificación. De no existir el complemento de referencia se aplicará en relación al complemento equivalente y, de no existir este, se tomará como referencia la diferencia respecto del importe correspondiente al mínimo nivel de complemento de destino asignado al personal funcionario de titulación equivalente.

### **Cuarta.- Exención de la tasa por exámenes de habilitación como guía de turismo.**

Desde la entrada en vigor de la Ley, y hasta el 31 de diciembre de 2026, se procede a la exención de la tasa por exámenes de habilitación como Guía de Turismo, regulada en el capítulo XXXII del título IV de la Ley 12/2001, de 20 de diciembre, de Tasas y Precios Públicos de la Comunidad de Castilla y León.



**Quinta.- Supuesto de exención del cumplimiento del requisito regulado en el apartado 3 del artículo 36 de la Ley 2/2007, de 7 de marzo, del Estatuto Jurídico del Personal Estatutario del Servicio de Salud de Castilla y León, sobre el deber de permanencia mínima de dos años en la plaza obtenida mediante concurso de traslados, para poder participar en un nuevo concurso.**

Por una única vez, y no obstante lo expuesto en el apartado 3, del artículo 36 de la Ley 2/2007, de 7 de marzo, del Estatuto Jurídico del Personal Estatutario del Servicio de Salud de Castilla y León, y con la exclusiva finalidad de garantizar la compatibilidad a la que hace referencia el artículo 2.4, párrafo in fine, de la Ley 20/2021, de 28 de diciembre, de medidas urgentes para la reducción de la temporalidad en el empleo público, el personal estatutario que participe en el concurso de traslados previo a los procesos selectivos de estabilización a los que dicha Ley se refiere, estará exento del cumplimiento del requisito de permanencia de dos años en la plaza que dicho precepto recoge.

**Sexta.- Exención del requisito de nacionalidad para el acceso a la condición de personal estatutario en los centros dependientes del Servicio de Salud de Castilla y León por razones de interés general.**


1. De acuerdo con lo previsto en el artículo 57.5 del texto refundido de la Ley del Estatuto Básico del Empleado Público aprobado por Real Decreto Legislativo 5/2015, de 30 de octubre, se exime, por razones de interés general, del cumplimiento del requisito de nacionalidad previsto en los artículos 56.1 y 57.1 y en el artículo 30.5 del Estatuto Marco del Personal Estatutario de los Servicios de Salud aprobado por Ley 55/2003, de 16 de diciembre, a aquellas categorías estatutarias en las que la titulación requerida para el acceso a las mismas sea una especialidad médica deficitaria. Dada la excepcionalidad de la medida, al tener como objetivo exclusivo la cobertura de especialidades médicas deficitarias, así como las necesidades asistenciales en áreas geográficas de difícil cobertura, tendrá siempre carácter temporal e irá ligada a la declaración que en dicho sentido se haga conforme a lo dispuesto en el siguiente apartado, de conformidad con la Ley de extranjería.

2. Se habilita al titular de la Consejería competente en materia de sanidad para que, mediante orden, determine las especialidades médicas deficitarias y las áreas geográficas de difícil cobertura, a las que se puede aplicar la excepción prevista en el apartado anterior, a cuyos efectos la Consejería de Sanidad atenderá, entre otros criterios, a la relación entre el número de profesionales y la población protegida.

3. Asimismo, se habilita al titular de la Consejería competente en materia de sanidad para dictar cuantas disposiciones sean necesarias para la aplicación de lo dispuesto en el apartado primero.

## DISPOSICION TRANSITORIA

Los contribuyentes que hubieran generado el derecho a aplicar la deducción por adquisición o rehabilitación del artículo 7.1 del texto refundido de las disposiciones legales de la Comunidad de Castilla y León en materia de tributos propios y cedidos, aprobado por Decreto legislativo 1/2013, de 12 de septiembre, con anterioridad a la entrada en vigor de la modificación del mismo establecida en esta ley, podrán continuar aplicándolo, conforme



a los requisitos vigentes cuando se obtuvo el derecho, con la salvedad de la base máxima de deducción que se incrementará hasta 10.000 euros anuales.

## DISPOSICIÓN DEROGATORIA

Quedan derogadas cuantas normas de igual o inferior rango contradigan o se opongan a lo establecido en la presente ley, y en particular:

- el apartado 3 del artículo 119 y los capítulos II, XXVI y XXVII del Título IV de la Ley 12/2001, de 20 de diciembre, de Tasas y Precios Públicos de la Comunidad de Castilla y León.

- el apartado 4 del artículo 134 de la Ley 2/2006, de 3 de mayo, de la Hacienda y del Sector Público de la Comunidad de Castilla y León.

- la letra b del apartado 2 del artículo 28 y la disposición final primera de la Ley 2/2007, de 7 de marzo, del Estatuto Jurídico del Personal Estatutario del Servicio de Salud de Castilla y León.

## DISPOSICIONES FINALES

### Primera. - Habilitación para el desarrollo reglamentario

Se autoriza a la Junta de Castilla y León para dictar cuantas disposiciones sean necesarias para el desarrollo de lo previsto en esta ley.

### Segunda. - Entrada en vigor


La presente ley entrará en vigor al día siguiente de su publicación en el Boletín Oficial de Castilla y León.

No obstante lo anterior, los apartados 1, 2 y 4 del artículo 1 de esta ley tendrán efectos desde el 1 de enero de 2023.

Valladolid, 27 de diciembre de 2022.

EL PORTAVOZ DEL G. P. POPULAR,  
Fdo.: Raúl de la Hoz Quintano

EL PORTAVOZ DEL G. P. VOX,  
Fdo.: Carlos Menéndez Blanco



## 8. ORGANIZACIÓN DE LAS CORTES

### 890. Otros acuerdos de administración de las Cortes

#### **OOAC/000010-01**

*Acuerdo de la Mesa de las Cortes de Castilla y León por el que se acuerda la apertura durante el mes de enero de 2023 de un periodo extraordinario de sesiones para la tramitación de la Proposición de Ley de Medidas Tributarias, Financieras y Administrativas.*

#### **PRESIDENCIA**

La Mesa de las Cortes de Castilla y León, en su reunión del día 28 de diciembre de 2022, de conformidad con el artículo 23.5 del Estatuto de Autonomía de Castilla y León, a la vista de la solicitud presentada por la mayoría absoluta de los Procuradores de estas Cortes de Castilla y León, acuerda la apertura durante el mes de enero de 2023 de un periodo extraordinario de sesiones para la tramitación de la Proposición de Ley de Medidas Tributarias, Financieras y Administrativas.

De conformidad con el artículo 64 del Reglamento, se ordena su publicación en el Boletín Oficial de las Cortes de Castilla y León.

En la sede de las Cortes de Castilla y León, a 28 de diciembre de 2022.

EL SECRETARIO DE LAS CORTES DE CASTILLA Y LEÓN,  
Fdo.: Diego Moreno Castrillo

EL PRESIDENTE DE LAS CORTES DE CASTILLA Y LEÓN,  
Fdo.: Carlos Pollán Fernández

## ESTRUCTURA DEL BOLETÍN OFICIAL DE LAS CORTES DE CASTILLA Y LEÓN

1. PROCEDIMIENTOS LEGISLATIVOS		
110	PL	Proyectos de Ley
120	PPL	Proposiciones de Ley
130	ILP	Iniciativas legislativas populares y de los Ayuntamientos
140	PREA	Reforma del Estatuto de Autonomía
150	PLE	Procedimientos legislativos especiales
160	DLEY	Decretos Leyes
170	DL	Decretos Legislativos
180	REG	Reglamento de las Cortes
181	RES	Resoluciones de la Presidencia y normas complementarias del Reglamento
182	EP	Estatuto de Personal
190	OIL	Otras Iniciativas legislativas
2. DECLARACIÓN INSTITUCIONAL, CONVENIOS, ACUERDOS Y COMUNICACIONES		
210	DI	Declaraciones Institucionales y otras declaraciones
220	C	Convenios
230	ACUER	Acuerdos
240	OTC	Comunicaciones
3. INVESTIDURA Y RESPONSABILIDAD POLÍTICA		
310	SI	Investidura
320	CCF	Cuestión de confianza
330	MC	Moción de censura
390	OC	Otras cuestiones de responsabilidad
4. IMPULSO Y CONTROL DE LA ACCIÓN DE GOBIERNO		
410	CJCyL	Comunicaciones de la Junta de Castilla y León
420	PROG	Programa y planes remitidos por la Junta de Castilla y León
430	INJ	Informaciones de la Junta de Castilla y León
440	DPG	Debate sobre política general
450	I	Interpelaciones
451	M	Mociones
452	IA	Informaciones de actualidad
461	POC	Preguntas para respuesta oral en Comisión
462	POP	Preguntas para respuesta oral en Pleno
463	PE	Preguntas para respuesta escrita
470	PNL	Proposiciones No de Ley
490	PR	Propuestas de resolución
5. PROCEDIMIENTOS RELATIVOS A OTRAS INSTITUCIONES Y ÓRGANOS		
510	TC	Tribunal Constitucional
520	CC	Consejo de Cuentas
530	PC	Procurador del Común
590	OIO	Otras Instituciones y Órganos
6. ELECCIONES, DESIGNACIONES, NOMBRAMIENTOS Y PROPUESTAS		
610	ESE	Designación de Senadores
620	ECC	Consejo de Cuentas
630	EPC	Procurador del Común
640	ECS	Consejo Consultivo
690	EOT	Otras designaciones y propuestas de nombramiento
7. COMPOSICIÓN DE LAS CORTES Y DE SUS ÓRGANOS		
710	MESA	Mesa de las Cortes
720	PTE	Presidencia
730	JP	Junta de Portavoces
740	GP	Grupos Parlamentarios
741	PNA	Procuradores no adscritos
750	COM	Comisiones
760	PON	Ponencias
770	PLN	Pleno
780	DP	Diputación Permanente
8. ORGANIZACIÓN DE LAS CORTES		
810	ORGAN	Organización y funcionamiento de los servicios
820	OPER	Personal
830	OCON	Contratación
890	OOAC	Otros acuerdos de administración de las Cortes